



Cuentas Anuales 2007



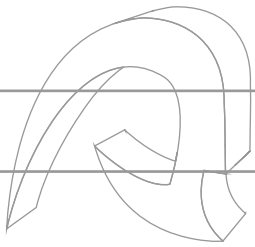
UNIVERSIDAD DE LAS PALMAS
DE GRAN CANARIA



Cuentas Anuales 2007



UNIVERSIDAD DE LAS PALMAS
DE GRAN CANARIA




Anexos

Cuentas Anuales 2007



UNIVERSIDAD DE LAS PALMAS
DE GRAN CANARIA



Anexo I

Liquidación del presupuesto de gastos

Cuentas Anuales 2007



CONSULTA DE LIQUIDACIÓN DEL PRESUPUESTO

Año Presupuestario: 2007

CAPITULO 1

Concepto	Descripción	Créd.inicial	Créd.Definitivo	G.comprometidos	Oblig.Reconocida	Remanente	Pago Efectivo	Oblig. Pte. pago	Realizado
10000	RETR.BÁS.ALT.CA	37.516,11	36.858,65	32.643,76	32.643,76	4.214,89	32.643,76		89,00 %
10001	O. REMUNER. A.C	71.415,63	71.415,63	71.105,56	71.105,56	310,07	71.105,56		100,00 %
12000	SUELDO DOCENTES	15.222.411,08	16.302.066,58	15.304.572,37	15.304.572,37	997.494,21	15.304.572,37		94,00 %
12001	TRIENIOS P.D.	3.577.737,98	3.577.737,98	3.059.875,77	3.059.875,77	517.862,21	3.059.875,77		86,00 %
12010	SUELDOS DEL PAS	3.949.792,97	4.348.790,73	3.977.193,38	3.977.193,38	371.597,35	3.977.193,38		91,00 %
12011	TRIENIOS PAS	639.840,13	639.840,13	543.022,30	543.022,30	96.817,83	543.022,30		85,00 %
12100	RESIDENCIA P.D.	1.692.870,08	1.867.715,12	1.658.407,42	1.658.407,42	209.307,70	1.658.407,42		89,00 %
12101	C. DESTINO P.D.	8.464.461,06	8.418.665,29	8.145.179,52	8.145.179,52	273.485,77	8.145.179,52		97,00 %
12102	C.ESPECÍFICO G.	5.119.409,43	5.111.037,08	5.378.324,82	5.378.324,82	-267.287,74	5.378.324,82		105,00 %
12103	CARGO ACADÉMICO	854.024,78	854.024,78	833.836,94	833.836,94	20.187,84	833.836,94		98,00 %
12104	MÉRITO DOCENTE	4.206.041,82	4.174.547,59	4.137.644,73	4.137.644,73	36.902,86	4.137.644,73		99,00 %
12105	COMPLEMENT. P.V	209.781,57	209.781,57	554.731,63	554.731,63	-344.950,06	554.731,63		264,00 %
12106	COMPLEMENT. P.D	1,02	1,02	128.204,76	128.204,76	-128.203,74	128.204,76		12569094,00 %
12110	RESIDENCIA PAS	409.562,73	411.598,75	390.296,95	390.296,95	21.301,80	390.296,95		95,00 %
12111	C.DESTINO PAS	1.831.728,47	1.831.728,47	1.841.945,79	1.841.945,79	-10.217,32	1.841.945,79		101,00 %
12112	ESPECÍFICO PAS	2.420.523,53	2.230.435,97	2.487.969,60	2.487.969,60	-257.533,63	2.487.969,60		112,00 %
12113	COMPLEMENTARIAS	10.000,00	10.000,00	12.938,03	12.938,03	-2.938,03	12.938,03		129,00 %
13010	SUELDOS PAS LAB	8.345.522,46	8.429.100,60	9.051.714,82	9.051.714,82	-622.614,22	9.051.714,82		107,00 %
13011	TRIENIOS PAS LA	919.105,79	917.968,68	714.911,13	714.911,13	203.057,55	714.911,13		78,00 %
13012	RESIDENCIA P.L.	18.652,80	18.652,80	13.406,70	13.406,70	5.246,10	13.406,70		72,00 %
13013	C.DIR. O JEFATU	107.506,03	107.506,03	107.786,46	107.786,46	-280,43	107.786,46		100,00 %
13014	C.CANTD.TRABAJO	173.400,00	173.400,00	207.733,31	207.733,31	-34.333,31	207.733,31		120,00 %
13015	C. INFORMÁTICA	191.894,98	191.894,98	203.282,50	203.282,50	-11.387,52	203.282,50		106,00 %
13016	C. PELIGROSIDAD	154.206,38	154.206,38	183.974,82	183.974,82	-29.768,44	183.974,82		119,00 %
13017	COMPLEMENTARIAS	3.280,32	3.280,32	198.488,23	198.488,23	-195.207,91	198.488,23		6051,00 %
13018	PLUS T.T.L.	45.475,04	34.106,28	32.685,30	32.685,30	1.420,98	32.685,30		96,00 %
13020	COMPONENTE	130.738,44	130.738,44	141.250,15	141.250,15	-10.511,71	141.250,15		108,00 %
13100	PIF ULPGC		365.339,06	376.410,59	376.410,59	-11.071,53	376.410,59		103,00 %
14301	SUELDO P.D.C.	6.135.474,14	6.014.475,43	6.132.534,87	6.132.534,87	-118.059,44	6.132.534,87		102,00 %
14302	RESIDENCIA D.C.	679.943,45	679.943,45	673.179,36	673.179,36	6.764,09	673.179,36		99,00 %
14303	C.DESTINO D.C.	3.528.098,12	3.488.984,98	3.560.466,09	3.560.466,09	-71.481,11	3.560.466,09		102,00 %
14304	C.ESPECÍFICO G.	1.324.234,75	1.324.234,75	1.429.556,61	1.429.556,61	-105.321,86	1.429.556,61		108,00 %



CONSULTA DE LIQUIDACIÓN DEL PRESUPUESTO

Año Presupuestario: 2007

CAPITULO 1

Concepto	Descripción	Créd.inicial	Créd.Definitivo	G.comprometidos	Oblig.Reconocida	Remanente	Pago Efectivo	Oblig. Pte. pago	Realizado
14305	CARGO ACADÉMICO	159.743,90	159.743,90	183.097,45	183.097,45	-23.353,55	183.097,45		115,00 %
15000	PRODUCTIVIDAD	917.396,97	917.396,97	918.306,89	918.306,89	-909,92	918.306,89		100,00 %
15001	PRODUCTIV. D.V.	368.852,25	368.852,25	603.622,27	603.622,27	-234.770,02	603.622,27		164,00 %
15002	C. ART.55 LOU	5.895.606,07	5.855.499,92	5.883.140,46	5.883.140,46	-27.640,54	5.883.140,46		100,00 %
15002	C. ART.55 LOU	2.157.500,00	2.157.500,00	2.168.976,30	2.168.976,30	-11.476,30	2.168.976,30		101,00 %
15010	PRODUCTIVIDAD	1,00	1,00			1,00			0,00 %
15011	C.CAL.PAS LABOR	253.290,71	253.290,71	268.274,36	268.274,36	-14.983,65	268.274,36		106,00 %
15110	HORAS EXTRAORD.		3.784,52			3.784,52			0,00 %
15111	OTRAS GRATIFIC.	12.000,00	12.000,00	15.009,85	15.009,85	-3.009,85	15.009,85		125,00 %
16000	S.SOCIAL P.D.V.	158.420,28							0,00 %
16002	S.SOCIAL P.D.C.	4.105.299,47	169.792,55			169.792,55			0,00 %
16010	S.SOCIAL PAS F.	2.355.488,34	4.549.854,87	2.343.540,21	2.343.540,21	2.206.314,66	2.135.045,41	208.494,80	52,00 %
16011	S.SOCIAL PAS L.	3.285.635,96	4.850.124,46	6.643.839,19	6.643.839,19	-1.793.714,73	6.021.107,71	622.731,48	137,00 %
16012	S.S. PIF ULPGC		119.212,40	110.170,99	110.170,99	9.041,41	110.170,99		92,00 %
16210	JUBILACIÓN/FALL	15.000,00	15.000,00	21.952,62	21.952,62	-6.952,62	21.952,62		146,00 %
16211	PAGAS COMP/CONC	81.144,50	84.116,32	82.407,14	82.407,14	1.709,18	82.407,14		98,00 %
16212	COMPL.MATERN.	3.000,00	3.000,00	1.192,04	1.192,04	1.807,96	1.192,04		40,00 %
16213	MEJORA MUFACE	45.000,00		19.596,03	19.596,03	-19.596,03	19.596,03		0,00 %
17500	COMP. ACCESO U.	253.243,00	7.090,47	164.488,78	164.488,78	-157.398,31	164.488,78		2320,00 %
17501	C. ACC.CAL.DOC.		11.131,12			11.131,12			0,00 %
17502	C.PROG.FORMATIV	104.250,12	97.240,00	97.240,00	97.240,00		97.240,00		100,00 %
17503	TELEFORMACION	500.000,00	2.255,89	505.085,65	505.085,65	-502.829,76	505.085,65		22390,00 %
178	INCREM.P. EXTRA	294.153,00	165.602,17			165.602,17			0,00 %
Total Capítulo		91.439.676,66	91.932.567,04	91.615.214,50	91.615.214,50	317.352,54	90.783.988,22	831.226,28	99,65 %

CONSULTA DE LIQUIDACIÓN DEL PRESUPUESTO

Año Presupuestario: 2007

CAPITULO 2

Concepto	Descripción	Créd.inicial	Créd.Definitivo	G.comprometidos	Oblig.Reconocida	Remanente	Pago Efectivo	Oblig. Pte. pago	Realizado
200	ARRENTOS DE TER	60.000,00	60.000,00	91.542,16	91.542,16	-31.542,16	89.321,64	2.220,52	153,00 %
202	A. EDIFICIOS	475.000,00	475.000,00	404.740,57	404.740,57	70.259,43	329.299,51	75.441,06	85,00 %
203	A. MAQUINARIA	529.552,32	500.078,49	472.590,25	472.590,25	27.488,24	346.484,06	126.106,19	95,00 %
204	A.M. TRANSPORTE	48.000,00	48.000,00	47.471,98	47.471,98	528,02	39.401,69	8.070,29	99,00 %
206	EQ.INFORMÁTICOS	2.000,00	2.000,00			2.000,00			0,00 %
212	EDIFICIOS	154.266,31	159.048,31	93.335,69	93.335,69	65.712,62	79.845,81	13.489,88	59,00 %
213	MAQUINARIA	374.909,03	366.508,06	391.846,28	391.846,28	-25.338,22	258.998,01	132.848,27	107,00 %
214	ELEM.TRANSPORTE	10.000,00	10.000,00	11.114,42	11.114,42	-1.114,42	8.932,80	2.181,62	111,00 %
215	MOBILIARIO	14.834,67	14.334,67	25.040,23	25.040,23	-10.705,56	22.715,18	2.325,05	175,00 %
216	EQ.INFORMÁTICOS	119.180,90	111.793,32	70.428,60	70.428,60	41.364,72	56.438,25	13.990,35	63,00 %
22000	NO INVENTARIABL	442.860,53	521.086,15	267.050,77	267.050,77	254.035,38	166.721,93	100.328,84	51,00 %
22001	PRENSA	52.870,56	55.870,56	48.857,65	48.857,65	7.012,91	39.309,87	9.547,78	87,00 %
22002	MAT.INFORMÁTICO	533.818,06	523.442,23	604.331,98	604.331,98	-80.889,75	419.728,53	184.603,45	115,00 %
22003	MAT.REPROGRAFÍA	172.392,00	172.392,00	89.686,33	89.686,33	82.705,67	81.545,97	8.140,36	52,00 %
22100	ELECTRICIDAD	1.250.100,00	1.249.994,98	1.102.294,47	1.102.294,47	147.700,51	942.534,45	159.760,02	88,00 %
22101	AGUA	375.000,00	375.000,00	339.611,62	339.611,62	35.388,38	315.039,62	24.572,00	91,00 %
22102	GAS	1.590,00	1.590,00	2.999,73	2.999,73	-1.409,73	2.113,31	886,42	189,00 %
22103	COMBUSTIBLE	12.860,09	13.071,84	14.091,17	14.091,17	-1.019,33	10.675,66	3.415,51	108,00 %
22104	VESTUARIO	93.025,00	93.025,00	66.214,44	66.214,44	26.810,56	66.214,44		71,00 %
22105	ALIMENTOS	29.664,25	29.667,63	24.862,04	24.862,04	4.805,59	21.986,72	2.875,32	84,00 %
22106	PR. FARMACEUTIC	1.431,50	1.431,50	1.618,14	1.618,14	-186,64	1.493,80	124,34	113,00 %
22108	MAT. DEPORTIVO	18.784,36	19.372,64	17.226,00	17.226,00	2.146,64	11.735,75	5.490,25	89,00 %
22111	REPUESTOS	3.208,81	3.208,81	112,00	112,00	3.096,81	112,00		3,00 %
22112	MAT.ELÉCTRICO	86.290,31	80.613,84	64.152,71	64.152,71	16.461,13	30.452,92	33.699,79	80,00 %
2219900	P. LIMPIEZA	69.043,12	68.043,12	67.949,40	67.949,40	93,72	52.668,18	15.281,22	100,00 %
2219901	M.LABORATORIO	245.733,11	256.519,39	204.255,82	204.255,82	52.263,57	152.855,07	51.400,75	80,00 %
2219902	M.FERRETERÍA	211.690,75	204.525,54	263.687,02	263.687,02	-59.161,48	188.562,98	75.124,04	129,00 %
2219903	M.FOTOGRAFICO	8.237,51	9.237,51	2.727,20	2.727,20	6.510,31	2.131,70	595,50	30,00 %
2219904	M. AUDIOVISUAL	15.333,06	15.466,75	6.374,84	6.374,84	9.091,91	3.790,95	2.583,89	41,00 %
2219906	M.SEGURIDAD LAB	12.710,05	12.741,18	12.690,33	12.690,33	50,85	6.316,86	6.373,47	100,00 %
2219999	OTROS SUMINISTR	66.610,72	66.682,32	59.132,08	59.132,08	7.550,24	29.631,99	29.500,09	89,00 %
222	COMUNICACIONES			651,32	651,32	-651,32	651,32		0,00 %

CONSULTA DE LIQUIDACIÓN DEL PRESUPUESTO

Año Presupuestario: 2007

CAPITULO 2

Concepto	Descripción	Créd.inicial	Créd.Definitivo	G.comprometidos	Oblig.Reconocida	Remanente	Pago Efectivo	Oblig. Pte. pago	Realizado
22200	COM. TELEFÓNICAS	984.900,25	984.900,25	954.654,47	954.654,47	30.245,78	714.375,26	240.279,21	97,00 %
22201	COM. POSTALES	94.472,07	89.532,43	100.730,04	100.730,04	-11.197,61	95.777,53	4.952,51	113,00 %
22202	C. TELEGRÁFICAS	1.120,53	1.060,52	105,47	105,47	955,05	105,47		10,00 %
22299	OTRAS COMUNICAC	2.961,00	2.961,00	2.145,78	2.145,78	815,22	1.873,72	272,06	72,00 %
223	TRANSPORTES	44.595,52	44.595,66	129.668,47	129.668,47	-85.072,81	115.361,43	14.307,04	291,00 %
22400	S. EDIFICIOS	155.000,00	155.000,00	153.340,20	153.340,20	1.659,80	153.340,20		99,00 %
22401	S. E. TRANSP.	9.000,00	9.000,00	5.293,11	5.293,11	3.706,89	5.293,11		59,00 %
22402	S. BECARIOS		2.546,97	7.148,74	7.148,74	-4.601,77	7.148,74		281,00 %
22403	OTROS RIESGOS	7.490,00	7.490,00	8.593,39	8.593,39	-1.103,39	6.079,92	2.513,47	115,00 %
22404	S.AL PERSONAL	76.060,44	76.060,44	43.362,96	43.362,96	32.697,48	43.362,96		57,00 %
22504	T.E.TRANSPORT.	1.341,45	1.341,45	677,55	677,55	663,90	677,55		51,00 %
22505	OTROS TRIBUTOS	4.350,00	3.621,70	2.533,55	2.533,55	1.088,15	2.533,55		70,00 %
22601	PROTOCOLO	100.649,45	122.233,86	99.076,54	99.076,54	23.157,32	90.569,02	8.507,52	81,00 %
22602	PUBLICIDAD	161.696,02	161.696,02	151.369,76	151.369,76	10.326,26	136.560,66	14.809,10	94,00 %
22603	JURÍDICOS	25.000,00	25.000,00	56.613,46	56.613,46	-31.613,46	51.502,95	5.110,51	226,00 %
2260601	CONFER.EN ULPGC	637.036,58	955.392,88	965.673,96	965.673,96	-10.281,08	710.923,07	254.750,89	101,00 %
2260602	CONFERENCIAS	251.353,79	254.655,85	232.045,26	232.045,26	22.610,59	179.638,46	52.406,80	91,00 %
2260604	SUB. CONGRESOS		3.040,16			3.040,16			0,00 %
2260605	C.CONST. EUROPE		592,98			592,98			0,00 %
2260607	J.SOBRE FISICA		669,14			669,14			0,00 %
2260608	ECONOMÍA LABORA		10.000,00	9.864,56	9.864,56	135,44	9.864,56		99,00 %
2260609	TEMPUS GASRIU		443.514,70	200.000,00	200.000,00	243.514,70	200.000,00		45,00 %
2260610	SPEA 4		1.500,00	1.500,00	1.500,00		1.500,00		100,00 %
2260612	2º CURSO PRIV.T		41.670,38	10.630,90	10.630,90	31.039,48	10.630,90		26,00 %
2260614	ANGUA GUATEMALA		55.000,00	7.712,92	7.712,92	47.287,08	3.278,06	4.434,86	14,00 %
2260615	CONGRESO MOMIAS		12.000,00	6.280,31	6.280,31	5.719,69		6.280,31	52,00 %
2260616	ERCOFTAC 2006		6.879,00	4.176,06	4.176,06	2.702,94		4.176,06	61,00 %
2260617	PROSOS SOSTENIB		3.700,00	3.700,00	3.700,00			3.700,00	100,00 %
2260618	CAMBIO CLIMÁTIC		14.842,80	14.842,80	14.842,80			14.842,80	100,00 %
2260619	XI MTING ASEICA		18.000,00	18.000,00	18.000,00			18.000,00	100,00 %
2260620	NNN		11.500,00	11.500,00	11.500,00			11.500,00	100,00 %
2260621	GEMOLOGÍA		3.000,00	3.000,00	3.000,00			3.000,00	100,00 %

CONSULTA DE LIQUIDACIÓN DEL PRESUPUESTO

Año Presupuestario: 2007

CAPITULO 2

Concepto	Descripción	Créd.inicial	Créd.Definitivo	G.comprometidos	Oblig.Reconocida	Remanente	Pago Efectivo	Oblig. Pte. pago	Realizado
2260630	ALUMNOS PROFESO		12.710,21	10.875,40	10.875,40	1.834,81	10.875,40		86,00 %
2260631	BANCA Y FINANZA		11.400,00	7.300,00	7.300,00	4.100,00	5.700,00	1.600,00	64,00 %
2260650	VIII CNG.NÉCTAR		6.900,00	5.836,39	5.836,39	1.063,61	5.836,39		85,00 %
2260666	RIESGOS L. 2007		17.021,00	17.021,00	17.021,00		17.021,00		100,00 %
2260687	CAMPUS DE EXCEL		46.779,01			46.779,01			0,00 %
2260691	CARBOOCEAN		5.204,94	3.352,47	3.352,47	1.852,47	3.352,47		64,00 %
2260692	DEFENSA, 2007		6.350,00	3.918,43	3.918,43	2.431,57	3.918,43		62,00 %
2260699	IN. DE TRÁNSITO		59.627,32	18.000,00	18.000,00	41.627,32	18.000,00		30,00 %
22609	A.CULTUR./DEPOR	134.026,00	158.214,15	192.028,82	192.028,82	-33.814,67	174.615,56	17.413,26	121,00 %
22611	CONTROL ALIMENT	6.000,00	6.000,00	6.125,65	6.125,65	-125,65	3.969,44	2.156,21	102,00 %
22612	ENSÑNZA EN LNEA	20.000,00	20.000,00			20.000,00			0,00 %
2261303	JEAN MO. 96-090		80,98			80,98			0,00 %
2261304	JEAN MO. 97-375		4.945,36	1.008,00	1.008,00	3.937,36	1.008,00		20,00 %
2261306	JEAN MO. 97-371		129,47			129,47			0,00 %
2261310	JEAN MONET 3127		940,00			940,00			0,00 %
2261311	JEAN MONET 3132		5.400,00	4.800,00	4.800,00	600,00	4.800,00		89,00 %
22614	EVALUACION I.	104.300,00	103.050,00	109.863,89	109.863,89	-6.813,89	6.054,87	103.809,02	107,00 %
22615	COFI.PROGRAMAS	15.626,31	15.626,31			15.626,31			0,00 %
22616	CÁTEDRA UNITWIN		109,21			109,21			0,00 %
2261601	PROYECTO ÁFRICA		632,36			632,36			0,00 %
22617	RED ISA,UNITWIN		208,29			208,29			0,00 %
22620	ACCION OMS		76.234,68	55.002,31	55.002,31	21.232,37	53.424,51	1.577,80	72,00 %
22621	ACCION ECTS	40.000,00	31.000,00	2.005,50	2.005,50	28.994,50	2.005,50		6,00 %
22623	COORD. ACCESO U	170.000,00	170.000,00	188.169,01	188.169,01	-18.169,01	139.006,29	49.162,72	111,00 %
22624	PLAN FORMACION	92.932,03	92.932,03	30.007,89	30.007,89	62.924,14	19.665,04	10.342,85	32,00 %
22625	PROGRA. VOCALES	110.000,00	116.788,35	46.429,59	46.429,59	70.358,76	46.429,59		40,00 %
22627	PERITIA/DOCTRIN	12.905,06	9.905,06			9.905,06			0,00 %
22628	P.INNOV.DOCENTE	48.700,00	48.700,00	52.110,57	52.110,57	-3.410,57	51.625,28	485,29	107,00 %
22629	PR.F.FUERTEVENT	47.500,00	83.000,00	35.500,00	35.500,00	47.500,00	35.500,00		43,00 %
22631	F.PROG.DOCTORAD	97.151,82	99.690,29	695,57	695,57	98.994,72		695,57	1,00 %
22632	MEJOR CALIDAD	68.000,00	68.000,00	24.618,04	24.618,04	43.381,96	21.858,04	2.760,00	36,00 %
2263307	PYMES URUGUAYAS		9.000,00			9.000,00			0,00 %



CONSULTA DE LIQUIDACIÓN DEL PRESUPUESTO

Año Presupuestario: 2007

CAPITULO 2

Concepto	Descripción	Créd.inicial	Créd.Definitivo	G.comprometidos	Oblig.Reconocida	Remanente	Pago Efectivo	Oblig. Pte. pago	Realizado
2263310	JUVENTUD-CUCID		182,14			182,14			0,00 %
2263311	DIAGNÓS.CORRUP.		18.000,00	12.139,78	12.139,78	5.860,22	6.212,99	5.926,79	67,00 %
2263312	RIESGO NUTRICIO		25.000,00	4.413,14	4.413,14	20.586,86	4.413,14		18,00 %
2263313	TURISMO SOSTENI		10.500,00	8.574,40	8.574,40	1.925,60	2.868,02	5.706,38	82,00 %
2263314	CONOCIM. MEDIOA		21.000,00	4.916,96	4.916,96	16.083,04	3.155,83	1.761,13	23,00 %
2263315	CULTIVO DE ALGA		4.400,00	3.784,26	3.784,26	615,74	3.217,14	567,12	86,00 %
2263316	CIENCIAS MARINA		9.000,00	9.000,00	9.000,00		4.761,93	4.238,07	100,00 %
2263317	EDUCACIÓN EN PA		40.000,00	25.132,37	25.132,37	14.867,63	12.995,13	12.137,24	63,00 %
2263318	LENGUA HISPÁNIC		5.600,00	2.084,18	2.084,18	3.515,82	938,18	1.146,00	37,00 %
2263319	DESALACIÓN DE A		1.400,00	438,49	438,49	961,51	438,49		31,00 %
2263320	FORMADORES		2.300,00	536,71	536,71	1.763,29	536,71		23,00 %
2263321	MODELOS BIOECON		1.400,00	574,60	574,60	825,40	574,60		41,00 %
2263322	RELACIONES CANA			1.400,00		1.400,00			0,00 %
22635	DOCTORADO/CALID	20.000,00	20.000,00			20.000,00			0,00 %
22636	PROG.VISITANTES	50.000,00	32.919,94			32.919,94			0,00 %
22637	PROMOCION INTER	19.800,00							0,00 %
22699	GASTOS DIVERSOS	162.398,00	178.793,28	115.804,25	115.804,25	62.989,03	83.098,31	32.705,94	65,00 %
22700	LIMPIEZA	2.800.000,00	2.800.538,20	2.676.661,59	2.676.661,59	123.876,61	2.302.058,56	374.603,03	96,00 %
22701	SEGURIDAD	1.401.100,00	1.401.100,00	1.389.905,11	1.389.905,11	11.194,89	915.942,89	473.962,22	99,00 %
22703	MENSAJERÍAS	32.375,66	32.956,05	26.794,15	26.794,15	6.161,90	23.318,22	3.475,93	81,00 %
22706	TRAB. TÉCNICOS			56.011,95	56.011,95	-56.011,95	44.206,52	11.805,43	0,00 %
2270600	P. ESTRATEGICO	25.000,00	25.000,00	18.427,16	18.427,16	6.572,84	18.427,16		74,00 %
2270601	P.CALIDAD SERVI	158.132,00	158.132,00	33.888,00	33.888,00	124.244,00	31.064,00	2.824,00	21,00 %
2270602	P.COMUNICACION	86.000,00	86.000,00	86.000,00	86.000,00		86.000,00		100,00 %
2270604	OTROS TRABAJOS	3.300,00	3.300,00	2.128,26	2.128,26	1.171,74	1.352,26	776,00	64,00 %
2270605	RI,EEES,PROYECC		15.000,00	7.058,82	7.058,82	7.941,18		7.058,82	47,00 %
2270606	ACOGIDA A ESTUD		9.850,00	7.755,15	7.755,15	2.094,85	7.755,15		79,00 %
2270607	EEES,DIVERSIDAD		60.000,00	67.980,00	67.980,00	-7.980,00	67.980,00		113,00 %
2270699	O.TRAB.TÉCNICOS	1.598.381,24	1.614.205,22	1.324.896,50	1.324.896,50	289.308,72	862.858,11	462.038,39	82,00 %
22707	IMPRESA	387.335,35	384.523,39	445.544,75	445.544,75	-61.021,36	370.326,58	75.218,17	116,00 %
22708	DESINSECCI6N	14.000,00	14.000,00	12.915,00	12.915,00	1.085,00	11.970,00	945,00	92,00 %
22710	JARDINERÍA	460.000,00	456.900,00	416.256,04	416.256,04	40.643,96	312.894,84	103.361,20	91,00 %

CONSULTA DE LIQUIDACIÓN DEL PRESUPUESTO

Año Presupuestario: 2007

CAPITULO 2

Concepto	Descripción	Créd.inicial	Créd.Definitivo	G.comprometidos	Oblig.Reconocida	Remanente	Pago Efectivo	Oblig. Pte. pago	Realizado
22711	MANT.PREVENTIVO	200.000,00	200.000,00	258.934,22	258.934,22	-58.934,22	162.388,90	96.545,32	129,00 %
22713	INFORMATIZACIÓN	1.700,00	1.700,00			1.700,00			0,00 %
22715	TRANS.PASAJEROS	60.000,00	60.442,71	55.406,58	55.406,58	5.036,13	31.955,58	23.451,00	92,00 %
22716	SERV.PREVENCIÓN	60.455,39	58.655,46	54.157,98	54.157,98	4.497,48	29.257,68	24.900,30	92,00 %
22717	MANT.CORRECTIVO	310.000,00	309.700,50	224.644,65	224.644,65	85.055,85	164.117,58	60.527,07	73,00 %
22718	C. LEGIONELOSIS	45.000,00	45.000,00	31.275,01	31.275,01	13.724,99	8.700,00	22.575,01	70,00 %
22799	OTROS TRABAJOS	158.363,90	246.620,88	297.078,37	297.078,37	-50.457,49	189.608,39	107.469,98	120,00 %
230	DIETAS			516,00	516,00	-516,00		516,00	0,00 %
23000	D. PERSONAL	214.575,23	212.771,40	179.803,96	179.803,96	32.967,44	145.889,89	33.914,07	85,00 %
23001	D.TESIS DOCTOR.	35.159,21	35.159,21	20.876,72	20.876,72	14.282,49	17.503,29	3.373,43	59,00 %
23002	D. OPOSICIONES	130.000,00	111.835,68	71.338,80	71.338,80	40.496,88	71.338,80		64,00 %
23003	DIETAS DEL C.S.	7.000,00	7.000,00	4.301,51	4.301,51	2.698,49	2.531,03	1.770,48	61,00 %
231	LOCOMOCIÓN			471,53	471,53	-471,53	191,78	279,75	0,00 %
23100	LOC. PERSONAL	255.457,59	270.319,50	233.847,19	233.847,19	36.472,31	190.416,88	43.430,31	87,00 %
23101	L.TESIS DOCTOR.	87.151,82	92.326,46	62.101,52	62.101,52	30.224,94	56.542,36	5.559,16	67,00 %
23102	L. OPOSICIONES	18.000,00	71.260,00	94.713,10	94.713,10	-23.453,10	94.625,38	87,72	133,00 %
23103	LOCOMOCIÓN C.S.	14.000,00	14.000,00	8.553,00	8.553,00	5.447,00	6.888,18	1.664,82	61,00 %
23300	AL PERSONAL	21.660,00	21.201,10	16.628,25	16.628,25	4.572,85	11.425,18	5.203,07	78,00 %
23303	OTRAS CONJ.SOCI	18.000,00	16.764,00	18.244,66	18.244,66	-1.480,66	14.707,84	3.536,82	109,00 %
240	EDICIÓN Y DISTR	67.000,00	67.000,00	77.079,92	77.079,92	-10.079,92	76.205,79	874,13	115,00 %
Total Capítulo		17.936.510,73	19.604.480,17	17.357.190,62	17.357.190,62	2.247.289,55	13.396.433,19	3.960.757,43	88,54 %



CONSULTA DE LIQUIDACIÓN DEL PRESUPUESTO

Año Presupuestario: 2007

CAPITULO 3

Concepto	Descripción	Créd.inicial	Créd.Definitivo	G.comprometidos	Oblig.Reconocida	Remanente	Pago Efectivo	Oblig. Pte. pago	Realizado
341	I. FIANZAS			97,44	97,44	-97,44	97,44		0,00 %
352	INTERESES DEMOR		404,19	239.331,01	239.331,01	-238.926,82	215.000,42	24.330,59	59213,00 %
35900	GASTOS TRANF.BA			76,70	76,70	-76,70	76,70		0,00 %
35902	DIFE. DE CAMBIO		57,26	28,63	28,63	28,63	28,63		50,00 %
35999	GTS.FINANCIEROS	250.000,00	250.000,00	2.050,70	2.050,70	247.949,30	2.050,70		1,00 %
Total Capítulo		250.000,00	250.461,45	241.584,48	241.584,48	8.876,97	217.253,89	24.330,59	96,46 %

CONSULTA DE LIQUIDACIÓN DEL PRESUPUESTO

Año Presupuestario: 2007

CAPITULO 4

Concepto	Descripción	Créd.inicial	Créd.Definitivo	G.comprometidos	Oblig.Reconocida	Remanente	Pago Efectivo	Oblig. Pte. pago	Realizado
440	RIC ULPGC	12.600,00	12.600,00	12.600,00	12.600,00		11.550,00	1.050,00	100,00 %
48100	FORMACI6N P.D.	24.500,00	22.100,00	9.143,30	9.143,30	12.956,70	1.870,50	7.272,80	41,00 %
48101	FORMACI6N P.I.	258.435,20	189.940,89	248.571,94	248.571,94	-58.631,05	158.230,87	90.341,07	131,00 %
48102	MOVILIDAD P.D.		109.003,44	22.260,87	22.260,87	86.742,57	14.937,35	7.323,52	20,00 %
4810201	TS-UNIÓN EUROP	1.000,00	1.000,00			1.000,00			0,00 %
4810202	TS- ULPGC	40.000,00							0,00 %
48103	HU960009		3.613,12			3.613,12			0,00 %
48104	AC. HISPANOBRIT		984,52			984,52			0,00 %
48105	HF970013		8.805,76			8.805,76			0,00 %
4810502	HISP.FRANCESA/6		11.050,00	5.451,52	5.451,52	5.598,48		5.451,52	49,00 %
48106	MATRÍCULA P.D.	215.000,00	215.000,00	210.000,00	210.000,00	5.000,00	210.000,00		98,00 %
48107	COOP.INTERUNIV.	12.020,24	54.811,90	61.176,61	61.176,61	-6.364,71	32.817,56	28.359,05	112,00 %
48108	ESTCIAS. DE JÓV		10.075,00	6.227,21	6.227,21	3.847,79	3.400,00	2.827,21	62,00 %
48109	PROYECTOS U.E.	6.010,12	25.418,24	19.500,00	19.500,00	5.918,24	19.500,00		77,00 %
48110	EXTRANJEROS SAB			19.200,00	19.200,00	-19.200,00	19.200,00		0,00 %
48199	OTRAS AYUDAS	38.262,00	37.252,62	17.065,50	17.065,50	20.187,12	1.561,79	15.503,71	46,00 %
4819901	PROFESORADO,EES		10.000,00	15.005,62	15.005,62	-5.005,62	15.005,62		150,00 %
48200	FORMACI6N PAS	43.119,36	43.119,36	31.418,44	31.418,44	11.700,92	31.072,44	346,00	73,00 %
48202	AYUDAS MÉDICAS	37.193,55	37.193,55	49.320,19	49.320,19	-12.126,64	49.240,47	79,72	133,00 %
4820301	AY. MAT.PASULPG	84.000,00	85.799,93	95.396,74	95.396,74	-9.596,81	95.396,74		111,00 %
48204	MOVILIDAD PAS			500,00	500,00	-500,00		500,00	0,00 %
48299	OTRAS AYUDAS	31.042,10	31.042,10	26.019,57	26.019,57	5.022,53		26.019,57	84,00 %
4829901	PAS; RI, EES		10.000,00	4.235,28	4.235,28	5.764,72	4.235,28		42,00 %
48300	MOV.ESTUDIANTES		1.049.347,86	689.442,38	689.442,38	359.905,48	503.280,80	186.161,58	66,00 %
4830001	SM-UNIÓN EUROP	4.189,00	3.900,00	3.250,00	3.250,00	650,00	3.250,00		83,00 %
4830002	SM-ULPGC	170.467,00	2.020,00	2.020,00	2.020,00		2.020,00		100,00 %
48301	MOVILIDAD ESTUD	13.620,24	13.710,89	7.426,00	7.426,00	6.284,89	3.310,00	4.116,00	54,00 %
48302	BECAS TERCER C.	658.447,77	435.650,70	339.917,39	339.917,39	95.733,31	339.570,72	346,67	78,00 %
48303	B. COLABORACI6N	129.974,00	132.090,52	127.976,00	127.976,00	4.114,52	125.241,00	2.735,00	97,00 %
48304	B.COLABORACI6N	239.953,18	246.592,56	231.916,78	231.916,78	14.675,78	221.647,78	10.269,00	94,00 %
48305	B. BIBLIOTECAS	45.055,00	41.921,00	45.629,00	45.629,00	-3.708,00	45.629,00		109,00 %
4830600	A. ESTUDIANTES	41.326,77	34.992,09	20.284,46	20.284,46	14.707,63	15.269,64	5.014,82	58,00 %



CONSULTA DE LIQUIDACIÓN DEL PRESUPUESTO

Año Presupuestario: 2007

CAPITULO 4

Concepto	Descripción	Créd.inicial	Créd.Definitivo	G.comprometidos	Oblig.Reconocida	Remanente	Pago Efectivo	Oblig. Pte. pago	Realizado
4830603	CURSOS Y PRÁCTI	10.000,00	10.000,00	5.740,00	5.740,00	4.260,00	5.740,00		57,00 %
4830604	ORLAS FIN CURSO	36.000,00	36.000,00	24.913,77	24.913,77	11.086,23	24.913,77		69,00 %
4830606	ASOCIACIONES	6.500,00	6.500,00	6.277,07	6.277,07	222,93	6.277,07		97,00 %
4830608	ACC.APOYO MOV.E	20.000,00	20.000,00	14.715,00	14.715,00	5.285,00	14.715,00		74,00 %
4830609	AY.RESIDENTES	498.285,00	821.257,40	821.257,40	821.257,40		821.257,40		100,00 %
4830699	OTRAS AYUDAS	11.000,00	22.947,72	26.530,00	26.530,00	-3.582,28	19.730,00	6.800,00	116,00 %
48307	ESTANCIAS EXTRA		80.176,62	44.822,01	44.822,01	35.354,61	44.822,01		56,00 %
48308	AMÉRICA LATINA-		151.609,46	32.977,18	32.977,18	118.632,28	29.531,91	3.445,27	22,00 %
48309	ALUM. DOCTORADO		10.105,00	9.831,00	9.831,00	274,00	9.831,00		97,00 %
4839901	B.SERV.DEPORTES	9.003,00	17.079,00	15.328,00	15.328,00	1.751,00	15.328,00		90,00 %
4839902	PREINSCRIPCIÓN	15.000,00	15.000,00	13.837,50	13.837,50	1.162,50	13.837,50		92,00 %
4839903	ESTUDIANTES;EES		5.671,78	6.217,16	6.217,16	-545,38	6.217,16		110,00 %
4839917	BC,AULAS,SERV.A	155.256,00	213.280,00	210.913,00	210.913,00	2.367,00	210.913,00		99,00 %
4839918	RES.UNIV.FUERTE		82.764,15	82.764,15	82.764,15		57.955,45	24.808,70	100,00 %
4839920	RE.UNI.LA PALMA		98.821,80	98.821,80	98.821,80		98.821,80		100,00 %
4839925	LUCIO DE LAS CA		4.000,00			4.000,00			0,00 %
4839999	OTRAS BECAS	279.999,04	181.467,48	74.215,56	74.215,56	107.251,92	70.399,24	3.816,32	41,00 %
484	OTROS COLECTIVO	13.825,00	15.646,50	14.892,09	14.892,09	754,41	12.816,56	2.075,53	95,00 %
485	OTRAS INSTITUC.			2.824,00	2.824,00	-2.824,00		2.824,00	0,00 %
48500	UCEFE	45.000,00	45.000,00	45.000,00	45.000,00		45.000,00		100,00 %
48501	UPI	140.000,00	140.000,00	140.000,00	140.000,00		140.000,00		100,00 %
48502	HOSPT.VETERINAR	240.000,00	240.000,00	240.000,00	240.000,00		240.000,00		100,00 %
48504	CUCID	63.000,00	63.000,00	70.000,00	70.000,00	-7.000,00	63.000,00	7.000,00	111,00 %
Total Capítulo		3.649.083,57	5.159.362,96	4.322.831,49	4.322.831,49	836.531,47	3.878.344,43	444.487,06	83,79 %



CONSULTA DE LIQUIDACIÓN DEL PRESUPUESTO

Año Presupuestario: 2007

CAPITULO 6

Concepto	Descripción	Créd.inicial	Créd.Definitivo	G.comprometidos	Oblig.Reconocida	Remanente	Pago Efectivo	Oblig. Pte. pago	Realizado
6200000	EDIFICIOS	6.504.471,00	7.604.310,58	1.561.773,33	1.561.773,33	6.042.537,25	709.392,49	852.380,84	21,00 %
6200001	RED ATM	60.000,00	60.000,00			60.000,00			0,00 %
6200002	EQUIP.SEGURIDAD	575.992,00	525.816,09	234.418,40	234.418,40	291.397,69	28.404,32	206.014,08	45,00 %
6200007	PARQUE MARINO	1.000.000,00	1.000.000,00	136.511,15	136.511,15	863.488,85	136.511,15		14,00 %
6200008	C. DIS. INDUSTRI	600.000,00	600.000,00	157.822,11	157.822,11	442.177,89		157.822,11	26,00 %
62001	MAQUINARIA		5.224,56	79.817,78	79.817,78	-74.593,22	40.469,95	39.347,83	1528,00 %
6200100	MAQ.INS.UTILLAJ	793.000,32	2.413.758,50	1.696.858,94	1.696.858,94	716.899,56	721.061,63	975.797,31	70,00 %
6200102	EQU2006		604.880,93	352.583,03	352.583,03	252.297,90	149.710,69	202.872,34	58,00 %
6200103	E.CENTRO BIOTEC		8.991,60			8.991,60			0,00 %
6200114	CAMPUS INALÁMBR		361,44			361,44			0,00 %
6200115	E. ANIMAL. EXPE	133.305,50	133.305,50	125.039,87	125.039,87	8.265,63		125.039,87	94,00 %
6200122	ANÁLISIS CROMAT		73.188,70	73.185,00	73.185,00	3,70	73.185,00		100,00 %
6200123	SER DE ISÓTOPOS		55.183,10	55.100,00	55.100,00	83,10	55.100,00		100,00 %
6200124	LABORA. COMUNES		107.375,70	107.375,00	107.375,00	0,70	30.000,00	77.375,00	100,00 %
6200125	PERFILADOR MICR		68.304,50			68.304,50			0,00 %
6200126	ELECTRDS DE EDM		63.189,90	63.189,90	63.189,90		63.189,90		100,00 %
6200127	CROMATOGRAFÍA L		82.294,60	82.288,50	82.288,50	6,10		82.288,50	100,00 %
6200128	CO2 EN OCÉANOS		63.942,90	7.042,90	7.042,90	56.900,00	7.042,90		11,00 %
6200129	CROMATÓGRAFO GA		78.466,00			78.466,00			0,00 %
6200130	SIS MULTIRRANGO		134.178,30	134.057,50	134.057,50	120,80	134.057,50		100,00 %
6200131	CITÓMETRO DE FL		163.869,20			163.869,20			0,00 %
6200132	RESONANCIA MAGN		197.507,10			197.507,10			0,00 %
62002	E. TRANSPORTE			17.500,00	17.500,00	-17.500,00		17.500,00	0,00 %
62003	MOBILIARIO	599.994,23	1.230.977,17	1.240.367,42	1.240.367,42	-9.390,25	400.875,42	839.492,00	101,00 %
62004	EQ.INFORMATICOS	1.724.632,35	2.015.377,85	2.015.643,74	2.015.643,74	-265,89	964.322,79	1.051.320,95	100,00 %
6200401	RED ULPNET		1.494.317,54	310.933,77	310.933,77	1.183.383,77	42.563,94	268.369,83	21,00 %
62005	OTROS ACTIVOS		-1.102,00	35.277,36	35.277,36	-36.379,36	15.895,54	19.381,82	-3201,00 %
6200500	F.BIBLIOGRÁFICO	1.911.637,17	1.953.536,69	2.007.277,42	2.007.277,42	-53.740,73	1.879.339,66	127.937,76	103,00 %
6200503	F.PROG.DOCTORAD	93.451,82	94.038,79			94.038,79			0,00 %
6200505	EQUIP. IUMA		224.507,40	209.486,00	209.486,00	15.021,40	150.788,61	58.697,39	93,00 %
6200506	LAB. SIMULACIÓN		51.500,00	51.500,00	51.500,00		51.500,00		100,00 %
6200599	OTROS ACTIVOS M	51.738,01	55.811,11	159.359,51	159.359,51	-103.548,40	125.030,32	34.329,19	286,00 %

CONSULTA DE LIQUIDACIÓN DEL PRESUPUESTO

Año Presupuestario: 2007

CAPITULO 6

Concepto	Descripción	Créd.inicial	Créd.Definitivo	G.comprometidos	Oblig.Reconocida	Remanente	Pago Efectivo	Oblig. Pte. pago	Realizado
63000	EDIFICIOS	1.000.000,00	2.155.660,37	2.003.548,84	2.003.548,84	152.111,53	1.194.320,20	809.228,64	93,00 %
63001	MAQUINARIA	10.543,84	10.543,84	13.315,15	13.315,15	-2.771,31	11.290,26	2.024,89	126,00 %
63003	MOBILIARIO	51.663,66	64.324,34	45.818,52	45.818,52	18.505,82	24.817,50	21.001,02	71,00 %
63004	EQ.INFORMATICOS	173.214,11	172.448,96	9.707,80	9.707,80	162.741,16	7.301,27	2.406,53	6,00 %
63005	OTROS ACTIVOS		2.682,00	100.727,37	100.727,37	-98.045,37	87.455,99	13.271,38	3756,00 %
6300500	F.BIBLIOGRÁFICO	300,00	300,00			300,00			0,00 %
64000	INVESTIGACIÓN	3.046.701,77	7.684,19	3.744,94	3.744,94	3.939,25	3.744,94		49,00 %
6400007	UNI2005/20		2.100,00	2.100,00	2.100,00			2.100,00	100,00 %
6400008	CONV. LANZAROTE		12.000,00	10.700,00	10.700,00	1.300,00		10.700,00	89,00 %
6400113	UNI2005/13		1.950,00	1.571,55	1.571,55	378,45	876,80	694,75	81,00 %
6400114	PIO42005/127		33.054,00	10.616,07	10.616,07	22.437,93	10.405,30	210,77	32,00 %
6400115	UNI2006/14 (395		2.250,00	2.250,00	2.250,00		1.800,90	449,10	100,00 %
6400116	SEJ2007-61410		12.122,50	2.679,75	2.679,75	9.442,75		2.679,75	22,00 %
6400117	SEJ2007-64959		60.204,00			60.204,00			0,00 %
6400328	PROYEC. SEAPURA		9.275,25			9.275,25			0,00 %
6400335	EVK3-CT-2002-73		14.387,08	6.877,26	6.877,26	7.509,82		6.877,26	48,00 %
6400337	P.RAMÓN Y CAJAL		45.157,49	42.181,29	42.181,29	2.976,20	41.618,94	562,35	93,00 %
6400339	INTERREGMAC/4.2		6.524,15			6.524,15			0,00 %
6400341	QLR1-CT-2002-02		332,08			332,08			0,00 %
6400346	03/MAC/4.2/M9		99.532,71			99.532,71			0,00 %
6400350	CTM2004-06842-3		89.200,80	84.387,73	84.387,73	4.813,07	55.630,48	28.757,25	95,00 %
6400351	CTM2004-02319		52.599,72	40.933,23	40.933,23	11.666,49	25.800,46	15.132,77	78,00 %
6400352	CGL04-03839		14.420,68	9.317,62	9.317,62	5.103,06	8.103,21	1.214,41	65,00 %
6400353	EUROCEAN		7.487,04	2.094,37	2.094,37	5.392,67		2.094,37	28,00 %
6400354	PTA-2003-02-506		32.838,63	16.900,44	16.900,44	15.938,19	16.574,07	326,37	51,00 %
6400356	PTR1995-0956		6.618,68	5.994,55	5.994,55	624,13	5.336,18	658,37	91,00 %
6400357	AGL2005-06726-C		31.376,57	10.082,75	10.082,75	21.293,82	7.819,37	2.263,38	32,00 %
6400361	FRA. N° 12/2006		5.200,00			5.200,00			0,00 %
6400362	CONVENIO REPSOL		211.769,73	121.496,37	121.496,37	90.273,36	104.649,41	16.846,96	57,00 %
6400363	PI042005/126		39.114,00	19.346,07	19.346,07	19.767,93	19.346,07		49,00 %
6400364	PI042005/140		2.821,19	2.433,45	2.433,45	387,74	2.433,45		86,00 %
6400365	PI042005/176		10.443,73	4.055,92	4.055,92	6.387,81	4.055,92		39,00 %

CONSULTA DE LIQUIDACIÓN DEL PRESUPUESTO

Año Presupuestario: 2007

CAPITULO 6

Concepto	Descripción	Créd.inicial	Créd.Definitivo	G.comprometidos	Oblig.Reconocida	Remanente	Pago Efectivo	Oblig. Pte. pago	Realizado
6400366	PI042005/178		4.490,48	382,58	382,58	4.107,90	382,58		9,00 %
6400367	GRUP/2005/3		4.500,00	4.500,00	4.500,00		4.500,00		100,00 %
6400368	LAS CANTERAS		38.220,25	35.937,95	35.937,95	2.282,30	35.296,60	641,35	94,00 %
6400369	IDT-LP-06/006		22.430,50	22.554,83	22.554,83	-124,33	22.554,83		101,00 %
6400370	2/2005 (SI-318)		135.890,40	46.382,01	46.382,01	89.508,39	33.367,67	13.014,34	34,00 %
6400372	AGL2006-10448		80.395,50	21.542,02	21.542,02	58.853,48	21.085,04	456,98	27,00 %
6400373	BFU2006-06198		49.558,83	19.961,16	19.961,16	29.597,67	18.633,23	1.327,93	40,00 %
6400374	AGL2006-12888		70.777,18	54.704,89	54.704,89	16.072,29	10.983,44	43.721,45	77,00 %
6400375	PTA200301-00759		29.900,00	8.811,75	8.811,75	21.088,25	8.385,00	426,75	29,00 %
6400376	EUROCEANS		10.000,00	6.750,00	6.750,00	3.250,00	6.420,79	329,21	68,00 %
6400378	FOOD-CT-2006-28		8.862,00	1.265,88	1.265,88	7.596,12		1.265,88	14,00 %
6400380	CTM2007-66408-2		308.043,55			308.043,55			0,00 %
64004	BOLSA PARA PROY		22.016,64			22.016,64			0,00 %
6400604	PI2003/035-A		427,61	424,61	424,61	3,00	424,61		99,00 %
6400907	PI2003-024-A		440,56	405,00	405,00	35,56	405,00		92,00 %
6400908	UNI2006/15 (396)		2.500,00	1.470,59	1.470,59	1.029,41		1.470,59	59,00 %
6401029	SAF2003-02117		1.334,93			1.334,93			0,00 %
6401030	PI2003-041-A		0,94			0,94			0,00 %
6401033	PI042241		75.020,00	73.516,07	73.516,07	1.503,93	51.320,64	22.195,43	98,00 %
6401035	CTM2005-07719-2		163,08			163,08			0,00 %
6401036	PI042005/175		19.344,61	18.205,89	18.205,89	1.138,72	12.898,07	5.307,82	94,00 %
6401037	RETICS-RD6/45/9		58.800,00	52.961,47	52.961,47	5.838,53	49.182,03	3.779,44	90,00 %
6401038	PI060601 (346)		14.513,59	14.513,59	14.513,59		10.211,89	4.301,70	100,00 %
6401039	SAF2006-07824		29.000,00	28.988,78	28.988,78	11,22	28.988,78		100,00 %
6401209	INTERREGMAC/4.5		29.530,81	24.820,00	24.820,00	4.710,81		24.820,00	84,00 %
6401219	PI042004/130		8.186,97	8.186,97	8.186,97		8.186,97		100,00 %
6401220	PI042005/182		15.378,81	2.525,58	2.525,58	12.853,23	1.345,86	1.179,72	16,00 %
6401221	HUM2006-05963		33.039,22	17.735,68	17.735,68	15.303,54	9.427,26	8.308,42	54,00 %
6401222	HUM2006-09189		41.850,42	6.054,50	6.054,50	35.795,92	1.586,50	4.468,00	14,00 %
6401223	UNI2006/04 (385)		2.250,00	955,47	955,47	1.294,53		955,47	42,00 %
6401224	UNI2006/10 (392)		2.500,00			2.500,00			0,00 %
6401225	UNI2006/13 (394)		3.000,00	1.309,25	1.309,25	1.690,75	1.309,25		44,00 %

CONSULTA DE LIQUIDACIÓN DEL PRESUPUESTO

Año Presupuestario: 2007

CAPITULO 6

Concepto	Descripción	Créd.inicial	Créd.Definitivo	G.comprometidos	Oblig.Reconocida	Remanente	Pago Efectivo	Oblig. Pte. pago	Realizado
6401227	HUM2007-61834		14.354,75			14.354,75			0,00 %
6401507	SEJ04-05200-C0		20.381,12	19.134,42	19.134,42	1.246,70	7.141,58	11.992,84	94,00 %
6401510	UNI2005/06		2.100,00	365,12	365,12	1.734,88		365,12	17,00 %
6401511	UNI2006/09 /390		1.200,00	899,97	899,97	300,03		899,97	75,00 %
6401512	CIT-400000-2007		22.675,00	19.775,99	19.775,99	2.899,01	18.802,65	973,34	87,00 %
6402101	ECI2006-26344-E		838,31			838,31			0,00 %
6402102	UNI2006/19 (400		1.200,00	1.200,00	1.200,00		1.200,00		100,00 %
6402505	PI2003-159-A		1,69			1,69			0,00 %
6402506	PI2003-180-A		1.522,04	1.522,04	1.522,04		1.522,04		100,00 %
6402509	AGL2004-08151-3		30.293,41	18.840,17	18.840,17	11.453,24	15.544,97	3.295,20	62,00 %
6402510	PI042004/119		3.211,60	3.211,46	3.211,46	0,14	3.211,46		100,00 %
6402511	PI042004/153		12.315,14	11.712,46	11.712,46	602,68	11.712,46		95,00 %
6402512	CGL2005-05927-2		32.731,41	21.682,73	21.682,73	11.048,68	16.132,53	5.550,20	66,00 %
6402513	PI042005/132		10.443,73	5.513,53	5.513,53	4.930,20	5.444,17	69,36	53,00 %
6402514	GRUP/2005/4		12.253,54	12.253,50	12.253,50	0,04	12.253,50		100,00 %
6402515	GRUP/2005/12		41,82			41,82			0,00 %
6402516	IDT-LP-06/001		29.155,60	21.548,65	21.548,65	7.606,95	21.548,65		74,00 %
6402517	IDT-LP-06/023		27.268,69	20.599,62	20.599,62	6.669,07	20.599,62		76,00 %
6402518	IDT-LP-06/025		26.461,19	19.361,45	19.361,45	7.099,74	19.361,45		73,00 %
6402519	CONVO. MEJILLÓN		183.587,09	57.175,24	57.175,24	126.411,85	56.646,49	528,75	31,00 %
6402520	PTA-2003-02-913		14.550,00	13.353,59	13.353,59	1.196,41	13.017,86	335,73	92,00 %
6402521	IDT-LP-06/042		20.987,00	18.357,58	18.357,58	2.629,42	17.931,24	426,34	87,00 %
6402522	IDT-LP-06/038		28.488,00	24.925,84	24.925,84	3.562,16	24.346,95	578,89	87,00 %
6402523	IDT-LP-06/022		20.987,00	13.117,58	13.117,58	7.869,42	12.691,07	426,51	63,00 %
6402524	AGL2006-13743		88.103,92	23.560,21	23.560,21	64.543,71	16.348,41	7.211,80	27,00 %
6402525	COF-IDT-LP-6/23		4.011,26	2.917,10	2.917,10	1.094,16	2.396,26	520,84	73,00 %
6402528	AGL2007-66203		29.000,00			29.000,00			0,00 %
6402529	CCT005-06-00441		5.200,00			5.200,00			0,00 %
6402708	UNI2005/27		2.100,00	2.062,40	2.062,40	37,60	1.182,41	879,99	98,00 %
6402710	UNI2006/08 (389		1.200,00	1.029,53	1.029,53	170,47	1.029,53		86,00 %
6402711	UNI2006/16 (397		1.200,00	1.185,77	1.185,77	14,23	747,33	438,44	99,00 %
6402817	PROYEC. G03/061		1.224,20			1.224,20			0,00 %

CONSULTA DE LIQUIDACIÓN DEL PRESUPUESTO

Año Presupuestario: 2007

CAPITULO 6

Concepto	Descripción	Créd.inicial	Créd.Definitivo	G.comprometidos	Oblig.Reconocida	Remanente	Pago Efectivo	Oblig. Pte. pago	Realizado
6402829	MTM2005-09362-3		19.054,90	3.312,94	3.312,94	15.741,96	3.312,94		17,00 %
6402832	GRUP/2005/5		3.858,53	3.835,15	3.835,15	23,38	3.835,15		99,00 %
6402833	GRUP/2005/13		8.042,01	8.042,01	8.042,01		8.042,01		100,00 %
6402834	MICROCRÉDITOS.		17.379,16			17.379,16			0,00 %
6402835	SEJ2006-12685		49.431,82	12.536,62	12.536,62	36.895,20	6.432,18	6.104,44	25,00 %
6402836	SEJ2006-07701		20.144,77	4.203,17	4.203,17	15.941,60	2.238,83	1.964,34	21,00 %
6402837	PCI2005-A7-0076		3.597,70	3.597,70	3.597,70		2.289,93	1.307,77	100,00 %
6402838	SEJ2006-15408		23.952,83	5.303,94	5.303,94	18.648,89	1.495,60	3.808,34	22,00 %
6402926	INTERREGMAC/2.1		3.504,61	3.498,00	3.498,00	6,61	3.498,00		100,00 %
6402930	PI2003-048-A		3.136,15	3.136,16	3.136,16	-0,01	3.136,16		100,00 %
6402936	SEJ2004-00143		53.601,71	20.661,88	20.661,88	32.939,83	5.159,03	15.502,85	39,00 %
6402940	FP6-006222		42.459,32	39.139,04	39.139,04	3.320,28	4.560,14	34.578,90	92,00 %
6402942	VEM2004-08558		96.394,16	65.723,77	65.723,77	30.670,39	43.501,29	22.222,48	68,00 %
6402943	CONVENIO BBVA		41.069,00	29.636,68	29.636,68	11.432,32	29.636,68		72,00 %
6402945	SEJ2004-20975-E		6.000,00			6.000,00			0,00 %
6402946	UNI2005/19		2.138,50	2.138,50	2.138,50		2.138,50		100,00 %
6402947	SEJ2005-09276		33.460,53	4.687,52	4.687,52	28.773,01	3.473,63	1.213,89	14,00 %
6402949	RS-T1207		38.730,66	38.729,76	38.729,76	0,90	38.729,76		100,00 %
6402950	PI042005/142		8.262,16	8.262,00	8.262,00	0,16	6.512,82	1.749,18	100,00 %
6402951	PI042005/155		7.174,03			7.174,03			0,00 %
6402952	PT-2006-009		19.539,00	4.354,94	4.354,94	15.184,06	2.840,87	1.514,07	22,00 %
6402953	SEJ2007-61069		16.588,00			16.588,00			0,00 %
6402954	CONV.M.A.E.C.		34.342,00			34.342,00			0,00 %
6402955	PT-2007-001-02		320.144,00			320.144,00			0,00 %
6402956	PT-2007-027-01		243.313,00			243.313,00			0,00 %
6403015	UNI2005/07		2.000,00			2.000,00			0,00 %
6403016	UNI2005/24		2.100,00	1.942,51	1.942,51	157,49		1.942,51	93,00 %
6403017	PI042005/168		19.579,14	5.466,60	5.466,60	14.112,54	4.021,42	1.445,18	28,00 %
6403019	IDT-LP-06/033		28.000,00	22.866,53	22.866,53	5.133,47	22.297,54	568,99	82,00 %
6403301	UNI2005/04		2.100,00	2.100,00	2.100,00		2.100,00		100,00 %
6403302	UNI2005/23		3.000,00	3.000,00	3.000,00		3.000,00		100,00 %
6403615	CD05/00012		48.817,29	36.393,11	36.393,11	12.424,18	35.651,56	741,55	75,00 %

CONSULTA DE LIQUIDACIÓN DEL PRESUPUESTO

Año Presupuestario: 2007

CAPITULO 6

Concepto	Descripción	Créd.inicial	Créd.Definitivo	G.comprometidos	Oblig.Reconocida	Remanente	Pago Efectivo	Oblig. Pte. pago	Realizado
6403617	PI042005/177		20.935,00	13.508,09	13.508,09	7.426,91	10.999,19	2.508,90	65,00 %
6403618	DEP2006-56076-6		90.846,86	47.103,68	47.103,68	43.743,18	12.937,51	34.166,17	52,00 %
6403619	DEP2006-56121-4		34.125,78	3.810,59	3.810,59	30.315,19	2.539,23	1.271,36	11,00 %
6403620	BFU2006-13784		121.143,14	37.975,49	37.975,49	83.167,65	26.360,44	11.615,05	31,00 %
6403621	UNI2006/05 (386		2.250,00	2.233,76	2.233,76	16,24	2.233,76		99,00 %
6403622	02/UPB31/07 412		18.425,80	8.988,00	8.988,00	9.437,80	8.988,00		49,00 %
6403811	PI042004/164		25.508,50	5.767,23	5.767,23	19.741,27	2.806,76	2.960,47	23,00 %
6403812	TSI2005-07764-1		108.440,76	8.831,05	8.831,05	99.609,71	6.442,03	2.389,02	8,00 %
6403813	FIT-330210-6-54		2.133,76			2.133,76			0,00 %
6403814	FIT-330210-2007		79.911,80	79.911,80	79.911,80		65.459,31	14.452,49	100,00 %
6404033	SIMILAR		72.039,06	76.549,57	76.549,57	-4.510,51	74.510,33	2.039,24	106,00 %
6404035	PTA-2003-02-002		23.020,21	10.959,23	10.959,23	12.060,98	10.730,14	229,09	48,00 %
6404036	TEC2001-06915-3		22.668,89	22.453,02	22.453,02	215,87	3.414,39	19.038,63	99,00 %
6404037	TEC04-06647-C03		100.107,77	78.581,44	78.581,44	21.526,33	31.153,84	47.427,60	78,00 %
6404039	TEC2005-08377-3		40.591,74	17.388,30	17.388,30	23.203,44	10.615,26	6.773,04	43,00 %
6404040	TEC2005-07010-2		38.204,47	21.421,70	21.421,70	16.782,77	14.901,50	6.520,20	56,00 %
6404041	ESP2005-06823-C		71.642,89	30.985,32	30.985,32	40.657,57	19.007,27	11.978,05	43,00 %
6404042	BROADBAND VHF		6.300,00	6.300,00	6.300,00		6.300,00		100,00 %
6404043	PI042005/134		14.818,83	6.932,88	6.932,88	7.885,95	5.624,06	1.308,82	47,00 %
6404044	GRUP/2005/8		11.946,43	11.946,43	11.946,43		11.946,43		100,00 %
6404045	IDT-LP-06/012		21.537,09	16.115,41	16.115,41	5.421,68	16.115,41		75,00 %
6404046	IDT-LP-06/005		21.537,09	16.695,25	16.695,25	4.841,84	16.271,16	424,09	78,00 %
6404047	IDT-LP-06/027		21.537,09	16.115,57	16.115,57	5.421,52	16.115,57		75,00 %
6404048	609/2006/3-11.5		25.299,39	11.864,80	11.864,80	13.434,59	11.864,80		47,00 %
6404049	IDT-LP-06/031		20.987,00	13.117,58	13.117,58	7.869,42	12.691,07	426,51	63,00 %
6404050	IDT-LP-06/030		21.200,26	13.330,84	13.330,84	7.869,42	12.904,33	426,51	63,00 %
6404051	IDT-LP-06/036		20.773,74	10.630,61	10.630,61	10.143,13	10.630,61		51,00 %
6404052	RYC2006 (SI-352		58.425,29	25.287,36	25.287,36	33.137,93	24.443,82	843,54	43,00 %
6404053	TEC2006-13141-3		80.505,37	17.633,11	17.633,11	62.872,26	5.841,62	11.791,49	22,00 %
6404054	TEC2006-13887-5		93.280,16	9.115,25	9.115,25	84.164,91	5.000,81	4.114,44	10,00 %
6404055	A327/2007/2-115		50.659,00	12.927,74	12.927,74	37.731,26	11.248,41	1.679,33	26,00 %
6404056	FIT-360-2007-32		53.260,00	52.750,18	52.750,18	509,82	19.061,10	33.689,08	99,00 %

CONSULTA DE LIQUIDACIÓN DEL PRESUPUESTO

Año Presupuestario: 2007

CAPITULO 6

Concepto	Descripción	Créd.inicial	Créd.Definitivo	G.comprometidos	Oblig.Reconocida	Remanente	Pago Efectivo	Oblig. Pte. pago	Realizado
6404058	TEC2006-28108-E		2.500,00			2.500,00			0,00 %
6404059	TEC2006-27630-E		1.000,00			1.000,00			0,00 %
6404060	TEC2007-67520-2		70.137,84	3.113,25	3.113,25	67.024,59		3.113,25	4,00 %
6404167	PI2003/029-A		1.530,38			1.530,38			0,00 %
6404169	PTA-2003-02-280		13.259,09	6.304,44	6.304,44	6.954,65	6.304,44		48,00 %
6404171	TEC2005-06784-2		43.971,99	8.347,71	8.347,71	35.624,28	6.582,11	1.765,60	19,00 %
6404172	TEC-2005-08138-		148.623,65	8.351,55	8.351,55	140.272,10	6.420,36	1.931,19	6,00 %
6404173	TEC2005-08091-3		49.946,38	8.890,07	8.890,07	41.056,31	1.961,61	6.928,46	18,00 %
6404174	PI042005/170		4.318,81	440,23	440,23	3.878,58	94,46	345,77	10,00 %
6404175	IDT-LP-06/002		20.572,76	16.115,57	16.115,57	4.457,19	16.115,57		78,00 %
6404176	IDT-LP-06/008		21.303,76	15.708,36	15.708,36	5.595,40	15.708,36		74,00 %
6404177	IDT-LP-06/004		21.537,09	12.170,57	12.170,57	9.366,52	12.170,57		57,00 %
6404178	FIT330100200643		159.514,54	101.077,22	101.077,22	58.437,32	94.492,08	6.585,14	63,00 %
6404179	IDT-LP-06/047		20.987,00	18.357,58	18.357,58	2.629,42	17.931,24	426,34	87,00 %
6404180	TEC2006-13599-2		137.662,75	20.041,83	20.041,83	117.620,92	16.162,47	3.879,36	15,00 %
6404231	PI2002/055-A		331,63			331,63			0,00 %
6404237	PI2003-169-A		18,12	18,12	18,12		18,12		100,00 %
6404241	SAF2004-07928		17.605,88	17.605,79	17.605,79	0,09	14.795,06	2.810,73	100,00 %
6404242	BM05-228-1		29.146,72	7.564,71	7.564,71	21.582,01	7.564,71		26,00 %
6404243	PI052507		29.711,64	20.071,28	20.071,28	9.640,36	16.542,63	3.528,65	68,00 %
6404244	SAF2005-03270		106.366,92	38.343,12	38.343,12	68.023,80	26.553,35	11.789,77	36,00 %
6404245	PI042005/136		7.823,15	7.823,15	7.823,15		7.823,15		100,00 %
6404246	PI042005/172		17.343,31	7.716,12	7.716,12	9.627,19	6.302,52	1.413,60	44,00 %
6404247	GRUP/2005/11		10.790,34	10.790,34	10.790,34		10.790,34		100,00 %
6404248	IDT-LP-06/016		20.987,00	20.057,50	20.057,50	929,50	19.633,41	424,09	96,00 %
6404249	PI32006-000343		130.000,00	58.353,07	58.353,07	71.646,93	38.790,44	19.562,63	45,00 %
6404250	BFU2006-13680		94.712,56	11.206,90	11.206,90	83.505,66	7.681,66	3.525,24	12,00 %
6404251	SAF2006-26650-E		6.000,00			6.000,00			0,00 %
6404254	SAF2007-62536		67.227,55			67.227,55			0,00 %
6404255	CON. R. ARECES		20.672,00			20.672,00			0,00 %
6404509	TSI2005-07764-2		32.402,42	12.355,99	12.355,99	20.046,43	540,94	11.815,05	38,00 %
6404510	UNI2006/12 (393		1.200,00	1.065,81	1.065,81	134,19		1.065,81	89,00 %

CONSULTA DE LIQUIDACIÓN DEL PRESUPUESTO

Año Presupuestario: 2007

CAPITULO 6

Concepto	Descripción	Créd.inicial	Créd.Definitivo	G.comprometidos	Oblig.Reconocida	Remanente	Pago Efectivo	Oblig. Pte. pago	Realizado
6404802	HUM2004-00005		13.255,50	13.085,57	13.085,57	169,93	4.124,90	8.960,67	99,00 %
6405003	BIA2004-03955-2		40.430,56	39.796,94	39.796,94	633,62	4.284,28	35.512,66	98,00 %
6405004	TIN2004-07087		22.896,72	22.507,74	22.507,74	388,98	15.274,09	7.233,65	98,00 %
6405005	CGL2004-06171-3		12.971,84	12.968,72	12.968,72	3,12	4.275,53	8.693,19	100,00 %
6405007	UNI2006/03 (384		2.500,00	1.649,17	1.649,17	850,83	1.649,17		66,00 %
6405008	CIT-310100-2007		31.140,00	29.339,95	29.339,95	1.800,05	28.037,76	1.302,19	94,00 %
6405009	SCO2006-28542-E		2.000,00	2.000,00	2.000,00			2.000,00	100,00 %
6405010	CGL2007-65680-1		10.440,00			10.440,00			0,00 %
6405011	BIA2007-67612-2		88.299,20			88.299,20			0,00 %
6405112	HUM2004-06052-6		17.885,44	12.881,17	12.881,17	5.004,27	8.514,19	4.366,98	72,00 %
6405115	PI042004/151		6.397,81	2.644,70	2.644,70	3.753,11	2.644,70		41,00 %
6405116	UNI2005/10		3.000,00	1.199,63	1.199,63	1.800,37	290,49	909,14	40,00 %
6405117	UNI2005/26		1.000,00			1.000,00			0,00 %
6405119	HUM2006-09045-3		22.025,76	2.844,09	2.844,09	19.181,67	1.480,51	1.363,58	13,00 %
6405120	HUM2007-60725		12.196,50	75,00	75,00	12.121,50		75,00	1,00 %
6405121	HUM2007-65602-7		20.416,00			20.416,00			0,00 %
6405418	HUM2005-08221-2		10.528,42	5.093,26	5.093,26	5.435,16	1.110,64	3.982,62	48,00 %
6405419	UNI2005/18		2.100,00	2.023,89	2.023,89	76,11	520,00	1.503,89	96,00 %
6405421	UNI2006/06 (387		1.000,00			1.000,00			0,00 %
6405422	UNI2006/18 (399		1.200,00	1.200,00	1.200,00			1.200,00	100,00 %
6405737	VEM2003-20577-C		424,66	424,66	424,66		424,66		100,00 %
6405738	ORPAN FASE II		3.307,50			3.307,50			0,00 %
6405739	CTM2004-06842-3		32.893,22	29.756,16	29.756,16	3.137,06	17.127,55	12.628,61	90,00 %
6405740	CGL2004-02235		45.073,44	38.214,21	38.214,21	6.859,23	37.304,39	909,82	85,00 %
6405741	ENE2004-08184-1		46.380,58	46.289,52	46.289,52	91,06	17.853,45	28.436,07	100,00 %
6405743	PI042004/005		536,39	536,39	536,39		536,39		100,00 %
6405744	CTM2005-04701-2		185.524,00	12.913,41	12.913,41	172.610,59	12.318,71	594,70	7,00 %
6405749	PI042005/162		20.108,00	11.504,26	11.504,26	8.603,74	1.281,71	10.222,55	57,00 %
6405750	GRUP/2005/1		10.759,87	1.359,50	1.359,50	9.400,37	1.359,50		13,00 %
6405751	GRUP/2005/6		5.194,37	5.194,37	5.194,37		5.194,37		100,00 %
6405752	GRUP/2005/10		500,00	500,00	500,00		500,00		100,00 %
6405753	CONVENIO U-CSIC		9.417,14	1.877,84	1.877,84	7.539,30	583,11	1.294,73	20,00 %

CONSULTA DE LIQUIDACIÓN DEL PRESUPUESTO

Año Presupuestario: 2007

CAPITULO 6

Concepto	Descripción	Créd.inicial	Créd.Definitivo	G.comprometidos	Oblig.Reconocida	Remanente	Pago Efectivo	Oblig. Pte. pago	Realizado
6405754	CSD2006-00044		46.472,00	487,15	487,15	45.984,85	225,25	261,90	1,00 %
6405755	CCT005-07-00619		6.000,00	5.880,04	5.880,04	119,96		5.880,04	98,00 %
6405756	CCT005-07-00884		10.000,00	7.648,18	7.648,18	2.351,82		7.648,18	76,00 %
6406026	INTERREGMAC/3.2		61,43			61,43			0,00 %
6406032	PI2003-168		1.276,20	1.275,75	1.275,75	0,45	1.275,75		100,00 %
6406033	PI2003-178-A		2.310,29	2.310,29	2.310,29		2.310,29		100,00 %
6406035	PI2003-160-A		98,04	90,45	90,45	7,59	90,45		92,00 %
6406036	TSI2004-05949		28.998,85	27.811,45	27.811,45	1.187,40	350,00	27.461,45	96,00 %
6406037	TIN2004-03988		54.295,98	41.051,91	41.051,91	13.244,07	3.830,25	37.221,66	76,00 %
6406040	FP6/2002/IST/1		71.519,18	51.288,36	51.288,36	20.230,82	48.237,15	3.051,21	72,00 %
6406041	TIN2005-02004		3.508,74			3.508,74			0,00 %
6406043	CURESMA		1.919,65			1.919,65			0,00 %
6406044	TIN2007-66766		12.760,00			12.760,00			0,00 %
6406305	UNI2006/21 (402		1.200,00			1.200,00			0,00 %
6406619	CLUSTER PILOT		140.367,07	140.939,83	140.939,83	-572,76	140.454,39	485,44	100,00 %
6406622	INTERREGMAC/2.2		17.658,29	1.993,39	1.993,39	15.664,90	1.993,39		11,00 %
6406623	INT MAC/4.3/C1		2.424,41			2.424,41			0,00 %
6406628	03/MAC/4.3/C3		477,07			477,07			0,00 %
6406629	03/MAC/4.3/C4		41.344,15			41.344,15			0,00 %
6406630	TÉCNICOS PPQ		39.769,15	20.204,15	20.204,15	19.565,00	19.423,86	780,29	51,00 %
6406632	PI042004/126		15.267,44	15.258,91	15.258,91	8,53	15.258,91		100,00 %
6406634	RAMÓN Y CAJAL		68.691,02	44.806,26	44.806,26	23.884,76	43.264,84	1.541,42	65,00 %
6406635	CTQ2005-24273-E		14.968,65	14.968,64	14.968,64	0,01		14.968,64	100,00 %
6406636	GRUP/2005/9		11.871,99	11.859,19	11.859,19	12,80	11.859,19		100,00 %
6406637	CTQ2006-12027		153.808,96	49.677,69	49.677,69	104.131,27	43.613,38	6.064,31	32,00 %
6406638	IDT-LP-06/035		21.077,80	16.096,29	16.096,29	4.981,51	15.672,85	423,44	76,00 %
6406639	NAN2006-27753-E		168.000,00	9.514,12	9.514,12	158.485,88	4.928,85	4.585,27	6,00 %
6406640	UNI2006/01 (382		1.200,00	1.200,00	1.200,00			1.200,00	100,00 %
6406641	UNI2006/20 (401		3.000,00			3.000,00			0,00 %
6406903	INTERREGMAC/4.3		11.683,11	10.141,98	10.141,98	1.541,13	10.141,98		87,00 %
6407205	UNI2006/07 (388		1.200,00	1.183,07	1.183,07	16,93	493,04	690,03	99,00 %
6407510	INTERREGMAC/4.3		10.486,63	8.133,00	8.133,00	2.353,63	8.133,00		78,00 %

CONSULTA DE LIQUIDACIÓN DEL PRESUPUESTO

Año Presupuestario: 2007

CAPITULO 6

Concepto	Descripción	Créd.inicial	Créd.Definitivo	G.comprometidos	Oblig.Reconocida	Remanente	Pago Efectivo	Oblig. Pte. pago	Realizado
6407513	MTM2005-08441-2		11.247,36	882,39	882,39	10.364,97	307,59	574,80	8,00 %
6407515	MTM2007-65706		16.268,25			16.268,25			0,00 %
6407839	CGL2004-01111		13.384,50	11.442,40	11.442,40	1.942,10	6.795,59	4.646,81	85,00 %
6407840	PI042004/137		9.095,02	9.094,84	9.094,84	0,18	9.094,84		100,00 %
6407841	PI042004/144		10.770,19	10.770,19	10.770,19		10.770,19		100,00 %
6407842	AGL2005-07947/G		76.083,56	24.421,14	24.421,14	51.662,42	17.876,58	6.544,56	32,00 %
6407844	COF-AGL2005		14.280,00	3.170,17	3.170,17	11.109,83	2.222,86	947,31	22,00 %
6407845	PI042005/119		7.997,62	2.615,66	2.615,66	5.381,96	2.615,66		33,00 %
6407846	PI042005/166		6.973,48	6.973,48	6.973,48		4.203,42	2.770,06	100,00 %
6407847	PI042005/174		17.008,07	10.821,95	10.821,95	6.186,12	7.310,83	3.511,12	64,00 %
6408166	PI042004/149		7.076,00	7.075,22	7.075,22	0,78	7.075,22		100,00 %
6408167	CTM2005-07719-2		2,98			2,98			0,00 %
6408168	AGL2005-03433		20.453,52	3.594,51	3.594,51	16.859,01	239,74	3.354,77	18,00 %
6408169	PI042005/120		20.108,00	11.354,00	11.354,00	8.754,00	11.354,00		56,00 %
6408170	PI042005/125		19.833,00	10.034,05	10.034,05	9.798,95	5.052,09	4.981,96	51,00 %
6408171	PIO42005/121		2.721,67	2.663,98	2.663,98	57,69	2.663,98		98,00 %
6408172	AGL2006-08444		103.606,45	58.902,28	58.902,28	44.704,17	58.048,70	853,58	57,00 %
6408173	UNI2006/02 (383		2.250,00			2.250,00			0,00 %
6408174	AGL2006-26187-E		4.000,00			4.000,00			0,00 %
6408175	AGL2007-63415		63.213,95	600,94	600,94	62.613,01		600,94	1,00 %
6408176	AGL2007-62611		70.237,50	295,78	295,78	69.941,72		295,78	0,00 %
6408406	PI042004/135		22.948,00	14.900,00	14.900,00	8.048,00	14.900,00		65,00 %
6408407	UNI2005/16		1.000,00	1.000,00	1.000,00		1.000,00		100,00 %
6408408	UNI2006/11 (391		1.200,00	1.047,74	1.047,74	152,26	1.047,74		87,00 %
6408739	INTERREGMAC/2.3		1.282,99			1.282,99			0,00 %
6408740	PROG. RAMÓN Y C		93.188,81	42.462,48	42.462,48	50.726,33	41.618,94	843,54	46,00 %
6408741	IB-JEP-30102-20		81.573,39			81.573,39			0,00 %
6408743	RAMÓN Y CAJAL		52.717,39	42.462,48	42.462,48	10.254,91	41.618,94	843,54	81,00 %
6408745	PI2003-050-A		1.332,93	1.319,31	1.319,31	13,62	1.319,31		99,00 %
6408746	03/MAC/2.3/A5		85.073,54			85.073,54			0,00 %
6408750	CTQ2004-05734-2		22.988,39	19.849,20	19.849,20	3.139,19	16.042,42	3.806,78	86,00 %
6408755	P. 511176 (GOCE		55.905,00	32.255,37	32.255,37	23.649,63	28.279,61	3.975,76	58,00 %

CONSULTA DE LIQUIDACIÓN DEL PRESUPUESTO

Año Presupuestario: 2007

CAPITULO 6

Concepto	Descripción	Créd.inicial	Créd.Definitivo	G.comprometidos	Oblig.Reconocida	Remanente	Pago Efectivo	Oblig. Pte. pago	Realizado
6408756	CTM2005-03893/M		62.774,21	16.186,24	16.186,24	46.587,97	13.139,13	3.047,11	26,00 %
6408757	PI042005/151		8.637,62	8.637,62	8.637,62		8.637,62		100,00 %
6408758	PI042005/152		7.815,91	7.815,91	7.815,91		7.815,91		100,00 %
6408759	GRUP/2005/2		9.752,00	9.749,24	9.749,24	2,76	9.749,24		100,00 %
6408760	GRUP/2005/7		6.200,00	6.200,00	6.200,00		6.200,00		100,00 %
6408761	IDT-LP-06/003		29.234,29	21.863,21	21.863,21	7.371,08	21.863,21		75,00 %
6408762	CTM2005-25135-E		8.919,32	8.615,74	8.615,74	303,58	8.615,74		97,00 %
6408763	CTM2006-09857		94.712,56	41.386,23	41.386,23	53.326,33	23.039,61	18.346,62	44,00 %
6408764	CTQ2006-06507		39.646,86	13.509,74	13.509,74	26.137,12	13.509,74		34,00 %
6408765	CTM2006-06503		69.416,75	9.648,97	9.648,97	59.767,78	9.142,88	506,09	14,00 %
6408766	CLIMA MARÍTIMO		66.737,10	66.737,10	66.737,10		30.203,42	36.533,68	100,00 %
6408767	CTQ2006-27173-E		4.000,00	4.000,00	4.000,00		4.000,00		100,00 %
6408768	CGL2007-28899-E		6.106,80	6.106,80	6.106,80			6.106,80	100,00 %
6409904	UNAMUNO		36.213,59			36.213,59			0,00 %
6409906	INTERREGMAC/2.3		316,03			316,03			0,00 %
6409908	114/06 (SI-295)		56.848,19	35.804,17	35.804,17	21.044,02	35.804,17		63,00 %
6409909	04/MAC/3.5/C23		2.932,84			2.932,84			0,00 %
6409910	OTR2004-0111-B		14.489,99	1.051,55	1.051,55	13.438,44		1.051,55	7,00 %
6409911	OTR2004-0064-A		31.469,67	1.724,96	1.724,96	29.744,71	384,00	1.340,96	5,00 %
6409912	PTA-2003-04-643		51.944,76	32.610,97	32.610,97	19.333,79	31.305,41	1.305,56	63,00 %
6409913	05/MAC/3.4/C1		21.870,36	21.734,01	21.734,01	136,35	21.734,01		99,00 %
6409999	SALDOS DE PROYE		29.157,19	3.477,89	3.477,89	25.679,30	1.459,08	2.018,81	12,00 %
6410004	O'SHANAHAN, B.		53.893,49	53.481,78	53.481,78	411,71	49.681,78	3.800,00	99,00 %
6410007	ARCHIVOS II; A		51.793,53	34.031,50	34.031,50	17.762,03	34.031,50		66,00 %
6410008	JAIME O'SHA;A,3		232.385,12	165.530,28	165.530,28	66.854,84	165.663,42	-133,14	71,00 %
6410009	ARCHIVOS II; B		59.837,45	48.208,81	48.208,81	11.628,64	44.477,45	3.731,36	81,00 %
6410010	BIBLIOTECAS A		171.769,20	160.244,86	160.244,86	11.524,34	160.244,86		93,00 %
6410011	BIBLIOTECAS B		44.052,63	29.963,81	29.963,81	14.088,82	27.918,94	2.044,87	68,00 %
6410012	O'SHANAHAN A 4ª		287.640,00	237.441,68	237.441,68	50.198,32	237.591,46	-149,78	83,00 %
6410013	ET.ARCHIVOS, 2ª		119.850,00	103.546,06	103.546,06	16.303,94	103.546,06		86,00 %
6410014	T.E.BIBIOT.MA,2		179.762,40	154.790,76	154.790,76	24.971,64	154.790,76		86,00 %
6410015	ARCHIVOS II,A,3		119.850,00	17.006,57	17.006,57	102.843,43	17.006,57		14,00 %



CONSULTA DE LIQUIDACIÓN DEL PRESUPUESTO

Año Presupuestario: 2007

CAPITULO 6

Concepto	Descripción	Créd.inicial	Créd.Definitivo	G.comprometidos	Oblig.Reconocida	Remanente	Pago Efectivo	Oblig. Pte. pago	Realizado
6410016	BIBLIOT.II,A,1ª		179.762,40			179.762,40			0,00 %
6410017	JAIME O'SHN.A,1		133.632,00			133.632,00			0,00 %
6410018	J.O'SHANAHAN B1		74.649,60	817,99	817,99	73.831,61		817,99	1,00 %
Total Capítulo		18.330.645,78	35.004.589,74	18.202.786,49	18.202.786,49	16.801.803,25	11.198.834,14	7.003.952,35	52,00 %



CONSULTA DE LIQUIDACIÓN DEL PRESUPUESTO

Año Presupuestario: 2007

CAPITULO 8

Concepto	Descripción	Créd.inicial	Créd.Definitivo	G.comprometidos	Oblig.Reconocida	Remanente	Pago Efectivo	Oblig. Pte. pago	Realizado
83008	P.FAMILIAS	300.000,00	300.000,00	299.039,57	299.039,57	960,43	274.943,05	24.096,52	100,00 %
Total Capítulo		300.000,00	300.000,00	299.039,57	299.039,57	960,43	274.943,05	24.096,52	99,68 %



CONSULTA DE LIQUIDACIÓN DEL PRESUPUESTO


Año Presupuestario: 2007

CAPITULO 9

Concepto	Descripción	Créd.inicial	Créd.Definitivo	G.comprometidos	Oblig.Reconocida	Remanente	Pago Efectivo	Oblig. Pte. pago	Realizado
911	AMORT.PTMO.L.P.	78.106,53	78.106,53	78.106,53	78.106,53		78.106,53		100,00 %
Total Capítulo		78.106,53	78.106,53	78.106,53	78.106,53	0,00	78.106,53	0,00	100,00 %
TOTALES		131.984.023,27	152.329.567,89	132.116.753,68	132.116.753,68	20.212.814,21	119.827.903,45	12.288.850,23	86,73 %

Anexo II
Liquidación del presupuesto de gastos
por UGA

Cuentas Anuales 2007



CONSULTA DE LIQUIDACIÓN DEL PRESUPUESTO

Año Presupuestario: 2007

U.G.A 010

Concepto	Descripción	Créd.inicial	Créd.Definitivo	G.comprometidos	Oblig.Reconocida	Remanente	Pago Efectivo	Oblig. Pte. pago	Realizado
10000	RETR.BÁS.ALT.CA	20.527,79	19.870,33	15.655,30	15.655,30	4.215,03	15.655,30		79,00 %
10001	O. REMUNER. A.C	44.259,35	44.259,35	43.205,98	43.205,98	1.053,37	43.205,98		98,00 %
12010	SUELDOS DEL PAS	1.834.932,00	1.945.508,03	1.790.602,28	1.790.602,28	154.905,75	1.790.602,28		92,00 %
12011	TRIENIOS PAS	301.782,49	301.782,49	255.122,77	255.122,77	46.659,72	255.122,77		85,00 %
12110	RESIDENCIA PAS	191.618,00	191.618,00	178.157,72	178.157,72	13.460,28	178.157,72		93,00 %
12111	C.DESTINO PAS	875.164,37	875.164,37	860.325,72	860.325,72	14.838,65	860.325,72		98,00 %
12112	ESPECÍFICO PAS	1.208.458,91	1.031.577,85	1.206.325,27	1.206.325,27	-174.747,42	1.206.325,27		117,00 %
12113	COMPLEMENTARIAS	10.000,00	10.000,00	2.689,74	2.689,74	7.310,26	2.689,74		27,00 %
13010	SUELDOS PAS LAB	1.934.459,60	2.008.743,74	2.233.141,32	2.233.141,32	-224.397,58	2.233.141,32		111,00 %
13011	TRIENIOS PAS LA	226.221,38	226.204,27	181.517,48	181.517,48	44.686,79	181.517,48		80,00 %
13012	RESIDENCIA P.L.	2.331,60	2.331,60	2.331,60	2.331,60		2.331,60		100,00 %
13013	C.DIR. O JEFATU	26.050,28	26.050,28	26.050,44	26.050,44	-0,16	26.050,44		100,00 %
13014	C.CANTD.TRABAJO	173.400,00	69.884,47	68.276,70	68.276,70	1.607,77	68.276,70		98,00 %
13015	C. INFORMÁTICA			21,83	21,83	-21,83	21,83		0,00 %
13016	C. PELIGROSIDAD	59.455,83	59.455,83	72.991,46	72.991,46	-13.535,63	72.991,46		123,00 %
13017	COMPLEMENTARIAS	3.280,32	3.280,32	55.839,90	55.839,90	-52.559,58	55.839,90		1702,00 %
13018	PLUS T.T.L.	5.684,38	5.684,38	5.684,40	5.684,40	-0,02	5.684,40		100,00 %
13020	COMPONENTE	30.570,68	30.570,68	34.857,64	34.857,64	-4.286,96	34.857,64		114,00 %
14301	SUELDO P.D.C.	32.898,75	5.622,12	2.327,22	2.327,22	3.294,90	2.327,22		41,00 %
14302	RESIDENCIA D.C.	4.567,85	4.567,85	85,32	85,32	4.482,53	85,32		2,00 %
14303	C.DESTINO D.C.	13.725,45	5.667,47	295,47	295,47	5.372,00	295,47		5,00 %
15010	PRODUCTIVIDAD	1,00	1,00			1,00			0,00 %
15011	C.CAL.PAS LABOR	59.093,63	59.093,63	65.157,38	65.157,38	-6.063,75	65.157,38		110,00 %
15110	HORAS EXTRAORD.		3.784,52			3.784,52			0,00 %
15111	OTRAS GRATIFIC.	12.000,00	12.000,00	3.407,36	3.407,36	8.592,64	3.407,36		28,00 %
16002	S.SOCIAL P.D.C.	16.381,45	6.150,29			6.150,29			0,00 %
16010	S.SOCIAL PAS F.	1.076.619,38	4.435.599,93	2.343.540,21	2.343.540,21	2.092.059,72	2.135.045,41	208.494,80	53,00 %
16011	S.SOCIAL PAS L.	761.980,89	4.589.302,82	6.643.839,19	6.643.839,19	-2.054.536,37	6.021.107,71	622.731,48	145,00 %
16210	JUBILACI6N/FALL	15.000,00	15.000,00	15.312,57	15.312,57	-312,57	15.312,57		102,00 %
16211	PAGAS COMP/CONC	34.367,36	34.367,36	36.338,24	36.338,24	-1.970,88	36.338,24		106,00 %
16212	COMPL.MATERN.	3.000,00	3.000,00	348,39	348,39	2.651,61	348,39		12,00 %
16213	MEJORA MUFACE	45.000,00							0,00 %



CONSULTA DE LIQUIDACIÓN DEL PRESUPUESTO

Año Presupuestario: 2007

U.G.A 010

Concepto	Descripción	Créd.inicial	Créd.Definitivo	G.comprometidos	Oblig.Reconocida	Remanente	Pago Efectivo	Oblig. Pte. pago	Realizado
17500	COMP. ACCESO U.	253.243,00	3.794,81	3.794,81	3.794,81		3.794,81		100,00 %
17502	C.PROG.FORMATIV	104.250,12	2.400,00	2.400,00	2.400,00		2.400,00		100,00 %
17503	TELEFORMACION	500.000,00		2.250,00	2.250,00	-2.250,00	2.250,00		0,00 %
178	INCREM.P. EXTRA	294.153,00	165.602,17			165.602,17			0,00 %
200	ARRENTOS DE TER	60.000,00	60.000,00	91.542,16	91.542,16	-31.542,16	89.321,64	2.220,52	153,00 %
202	A. EDIFICIOS	475.000,00	475.000,00	402.832,57	402.832,57	72.167,43	327.391,51	75.441,06	85,00 %
203	A. MAQUINARIA	500.000,00	470.000,00	443.428,94	443.428,94	26.571,06	323.014,43	120.414,51	94,00 %
204	A.M. TRANSPORTE	48.000,00	48.000,00	47.471,98	47.471,98	528,02	39.401,69	8.070,29	99,00 %
212	EDIFICIOS	65.000,00	65.000,00	29.105,78	29.105,78	35.894,22	26.065,30	3.040,48	45,00 %
213	MAQUINARIA	78.000,00	78.828,69	74.351,00	74.351,00	4.477,69	40.002,18	34.348,82	94,00 %
214	ELEM.TRANSPORTE	10.000,00	10.000,00	11.044,07	11.044,07	-1.044,07	8.862,45	2.181,62	110,00 %
215	MOBILIARIO	4.000,00	4.000,00	5.919,59	5.919,59	-1.919,59	4.429,56	1.490,03	148,00 %
216	EQ.INFORMÁTICOS	13.000,00	13.000,00	5.399,30	5.399,30	7.600,70	4.356,31	1.042,99	42,00 %
22000	NO INVENTARIABL	16.000,00	16.000,00	17.609,72	17.609,72	-1.609,72	14.671,34	2.938,38	110,00 %
22001	PRENSA	7.000,00	7.000,00	4.293,34	4.293,34	2.706,66	3.933,34	360,00	61,00 %
22002	MAT.INFORMÁTICO	20.000,00	19.856,79	13.152,32	13.152,32	6.704,47	11.400,08	1.752,24	66,00 %
22003	MAT.REPROGRAFÍA	50.000,00	50.000,00	89.267,17	89.267,17	-39.267,17	81.126,81	8.140,36	179,00 %
22100	ELECTRICIDAD	1.250.000,00	1.249.894,98	1.102.294,47	1.102.294,47	147.600,51	942.534,45	159.760,02	88,00 %
22101	AGUA	375.000,00	375.000,00	339.601,92	339.601,92	35.398,08	315.029,92	24.572,00	91,00 %
22103	COMBUSTIBLE	9.000,00	9.000,00	11.042,02	11.042,02	-2.042,02	7.848,85	3.193,17	123,00 %
22104	VESTUARIO	92.000,00	92.000,00	66.023,35	66.023,35	25.976,65	66.023,35		72,00 %
22105	ALIMENTOS	12.000,00	12.000,00	8.562,92	8.562,92	3.437,08	6.353,38	2.209,54	71,00 %
22112	MAT.ELÉCTRICO	9.000,00	9.000,00	4.547,61	4.547,61	4.452,39	3.647,52	900,09	51,00 %
2219900	P. LIMPIEZA	7.000,00	7.000,00	7.057,61	7.057,61	-57,61	5.864,42	1.193,19	101,00 %
2219902	M.FERRETERÍA	55.000,00	55.000,00	130.142,09	130.142,09	-75.142,09	97.768,16	32.373,93	237,00 %
2219999	OTROS SUMINISTR	10.000,00	10.000,00	15.211,07	15.211,07	-5.211,07	6.956,78	8.254,29	152,00 %
22200	COM.TELEFÓNICAS	978.500,00	978.500,00	953.731,94	953.731,94	24.768,06	714.151,76	239.580,18	97,00 %
22201	COM. POSTALES	30.000,00	30.000,00	26.986,87	26.986,87	3.013,13	25.056,95	1.929,92	90,00 %
22202	C. TELEGRÁFICAS	500,00	500,00	67,02	67,02	432,98	67,02		13,00 %
22299	OTRAS COMUNICAC	2.000,00	2.000,00	1.632,36	1.632,36	367,64	1.360,30	272,06	82,00 %
223	TRANSPORTES	38.000,00	38.000,00	116.403,85	116.403,85	-78.403,85	103.612,45	12.791,40	306,00 %
22400	S. EDIFICIOS	155.000,00	155.000,00	153.340,20	153.340,20	1.659,80	153.340,20		99,00 %

CONSULTA DE LIQUIDACIÓN DEL PRESUPUESTO

Año Presupuestario: 2007

U.G.A 010

Concepto	Descripción	Créd.inicial	Créd.Definitivo	G.comprometidos	Oblig.Reconocida	Remanente	Pago Efectivo	Oblig. Pte. pago	Realizado
22401	S. E.TRANSP.	9.000,00	9.000,00	3.707,39	3.707,39	5.292,61	3.707,39		41,00 %
22403	OTROS RIESGOS	2.000,00	2.000,00	3.718,62	3.718,62	-1.718,62	3.718,62		186,00 %
22504	T.E.TRANSPORT.	1.000,00	1.000,00	508,77	508,77	491,23	508,77		51,00 %
22505	OTROS TRIBUTOS	500,00	500,00	11,31	11,31	488,69	11,31		2,00 %
22601	PROTOCOLO	10.000,00	13.424,62	13.418,96	13.418,96	5,66	12.404,55	1.014,41	100,00 %
22602	PUBLICIDAD	30.000,00	30.000,00	28.260,42	28.260,42	1.739,58	19.106,10	9.154,32	94,00 %
22603	JURÍDICOS	25.000,00	25.000,00	54.853,46	54.853,46	-29.853,46	49.742,95	5.110,51	219,00 %
2260601	CONFER.EN ULPGC	50.000,00	47.000,00	58.234,44	58.234,44	-11.234,44	9.099,44	49.135,00	124,00 %
2260602	CONFERENCIAS	14.000,00	14.000,00	14.165,84	14.165,84	-165,84	10.482,00	3.683,84	101,00 %
22611	CONTROL ALIMENT	6.000,00	6.000,00	6.125,65	6.125,65	-125,65	3.969,44	2.156,21	102,00 %
22699	GASTOS DIVERSOS	42.261,01	54.261,01	72.379,92	72.379,92	-18.118,91	47.614,22	24.765,70	133,00 %
22700	LIMPIEZA	2.800.000,00	2.800.538,20	2.675.722,96	2.675.722,96	124.815,24	2.301.926,33	373.796,63	96,00 %
22701	SEGURIDAD	1.400.000,00	1.400.000,00	1.387.260,07	1.387.260,07	12.739,93	913.687,42	473.572,65	99,00 %
22703	MENSAJERÍAS	2.000,00	2.000,00	2.577,33	2.577,33	-577,33	459,29	2.118,04	129,00 %
22706	TRAB. TÉCNICOS			18.695,00	18.695,00	-18.695,00	15.545,00	3.150,00	0,00 %
2270699	O.TRAB.TÉCNICOS	100.000,00	100.000,00	113.556,48	113.556,48	-13.556,48	45.719,63	67.836,85	114,00 %
22707	IMPRESA	60.000,00	60.419,43	92.141,65	92.141,65	-31.722,22	58.436,11	33.705,54	153,00 %
22708	DESINSECCIÓN	14.000,00	14.000,00	12.915,00	12.915,00	1.085,00	11.970,00	945,00	92,00 %
22710	JARDINERÍA	460.000,00	456.900,00	416.256,04	416.256,04	40.643,96	312.894,84	103.361,20	91,00 %
22711	MANT.PREVENTIVO	200.000,00	200.000,00	258.934,22	258.934,22	-58.934,22	162.388,90	96.545,32	129,00 %
22715	TRANS.PASAJEROS	60.000,00	57.874,34	55.406,58	55.406,58	2.467,76	31.955,58	23.451,00	96,00 %
22717	MANT.CORRECTIVO	310.000,00	309.700,50	224.644,65	224.644,65	85.055,85	164.117,58	60.527,07	73,00 %
22718	C. LEGIONELOSIS	45.000,00	45.000,00	31.275,01	31.275,01	13.724,99	8.700,00	22.575,01	70,00 %
22799	OTROS TRABAJOS	10.000,00	10.000,00	7.759,45	7.759,45	2.240,55	1.879,45	5.880,00	78,00 %
23000	D. PERSONAL	25.000,00	23.539,22	20.959,88	20.959,88	2.579,34	17.101,90	3.857,98	89,00 %
23002	D. OPOSICIONES	130.000,00	111.759,68	71.262,80	71.262,80	40.496,88	71.262,80		64,00 %
23100	LOC. PERSONAL	28.000,00	28.000,00	24.483,71	24.483,71	3.516,29	21.220,09	3.263,62	87,00 %
23102	L. OPOSICIONES	18.000,00	71.260,00	94.713,10	94.713,10	-23.453,10	94.625,38	87,72	133,00 %
23300	AL PERSONAL	20.000,00	19.541,10	15.456,41	15.456,41	4.084,69	10.533,42	4.922,99	79,00 %
341	I. FIANZAS			97,44	97,44	-97,44	97,44		0,00 %
352	INTERESES DEMOR			238.926,82	238.926,82	-238.926,82	214.596,23	24.330,59	0,00 %
35900	GASTOS TRANF.BA			76,70	76,70	-76,70	76,70		0,00 %



CONSULTA DE LIQUIDACIÓN DEL PRESUPUESTO

Año Presupuestario: 2007

U.G.A 010

Concepto	Descripción	Créd.inicial	Créd.Definitivo	G.comprometidos	Oblig.Reconocida	Remanente	Pago Efectivo	Oblig. Pte. pago	Realizado
35999	GTS.FINANCIEROS	250.000,00	250.000,00	2.050,70	2.050,70	247.949,30	2.050,70		1,00 %
4839917	BC,AULAS,SERV.A		564,00			564,00			0,00 %
4839999	OTRAS BECAS	45.000,00	45.000,00	24.478,93	24.478,93	20.521,07	23.378,93	1.100,00	54,00 %
48500	UCEFE	45.000,00	45.000,00	45.000,00	45.000,00		45.000,00		100,00 %
48501	UPI	140.000,00	140.000,00	140.000,00	140.000,00		140.000,00		100,00 %
48502	HOSPT.VETERINAR	240.000,00	240.000,00	240.000,00	240.000,00		240.000,00		100,00 %
48504	CUCID	63.000,00	63.000,00	63.000,00	63.000,00		63.000,00		100,00 %
6200000	EDIFICIOS	1.500.000,00	1.800.316,50	535.126,14	535.126,14	1.265.190,36	354.142,45	180.983,69	30,00 %
6200002	EQUIP.SEGURIDAD	510.000,00	510.000,00	233.321,42	233.321,42	276.678,58	28.404,32	204.917,10	46,00 %
6200100	MAQ.INS.UTILLAJ	170.000,00	305.483,21	45.125,55	45.125,55	260.357,66	32.153,04	12.972,51	15,00 %
62003	MOBILIARIO	250.000,00	261.083,96	298.257,18	298.257,18	-37.173,22	183.882,06	114.375,12	114,00 %
62004	EQ.INFORMATICOS	64.000,00	60.934,15	18.223,69	18.223,69	42.710,46	17.624,69	599,00	30,00 %
62005	OTROS ACTIVOS		-1.102,00			-1.102,00			0,00 %
6200500	F.BIBLIOGRÁFICO	6.000,00	6.000,00	1.202,03	1.202,03	4.797,97	199,76	1.002,27	20,00 %
6200599	OTROS ACTIVOS M			65.812,97	65.812,97	-65.812,97	60.722,55	5.090,42	0,00 %
63000	EDIFICIOS	1.000.000,00	1.155.660,37	1.990.207,21	1.990.207,21	-834.546,84	1.193.327,95	796.879,26	172,00 %
63005	OTROS ACTIVOS			49.500,94	49.500,94	-49.500,94	36.229,56	13.271,38	0,00 %
83008	P.FAMILIAS	300.000,00	300.000,00	299.039,57	299.039,57	960,43	274.943,05	24.096,52	100,00 %
911	AMORT.PTMO.L.P.	78.106,53	78.106,53	78.106,53	78.106,53		78.106,53		100,00 %
Total U.G.A.		25.076.346,40	31.710.285,24	30.470.915,89	30.470.915,89	1.239.369,35	26.136.984,05	4.333.931,84	96,09 %



CONSULTA DE LIQUIDACIÓN DEL PRESUPUESTO

Año Presupuestario: 2007

U.G.A 01001

Concepto	Descripción	Créd.inicial	Créd.Definitivo	G.comprometidos	Oblig.Reconocida	Remanente	Pago Efectivo	Oblig. Pte. pago	Realizado
213	MAQUINARIA			554,30	554,30	-554,30		554,30	0,00 %
22106	PR. FARMACEUTIC			419,87	419,87	-419,87	419,87		0,00 %
2219906	M.SEGURIDAD LAB	11.410,05	11.441,18	12.690,33	12.690,33	-1.249,15	6.316,86	6.373,47	111,00 %
22404	S.AL PERSONAL	75.660,44	75.660,44	43.331,40	43.331,40	32.329,04	43.331,40		57,00 %
22624	PLAN FORMACION	62.932,03	62.932,03	30.007,89	30.007,89	32.924,14	19.665,04	10.342,85	48,00 %
22716	SERV.PREVENCIÓN	60.455,39	58.655,46	54.157,98	54.157,98	4.497,48	29.257,68	24.900,30	92,00 %
48106	MATRÍCULA P.D.	215.000,00	215.000,00	210.000,00	210.000,00	5.000,00	210.000,00		98,00 %
48200	FORMACI6N PAS	43.119,36	43.119,36	31.418,44	31.418,44	11.700,92	31.072,44	346,00	73,00 %
48202	AYUDAS MÉDICAS	37.193,55	37.193,55	49.320,19	49.320,19	-12.126,64	49.240,47	79,72	133,00 %
4820301	AY. MAT.PASULPG	84.000,00	85.799,93	95.396,74	95.396,74	-9.596,81	95.396,74		111,00 %
48299	OTRAS AYUDAS	31.042,10	31.042,10	26.019,57	26.019,57	5.022,53		26.019,57	84,00 %
6200002	EQUIP.SEGURIDAD	65.992,00	15.816,09	1.096,98	1.096,98	14.719,11		1.096,98	7,00 %
6200100	MAQ.INS.UTILLAJ		3.577,84	13.480,38	13.480,38	-9.902,54	10.046,11	3.434,27	377,00 %
62004	EQ.INFORMATICOS			533,47	533,47	-533,47		533,47	0,00 %
6200500	F.BIBLIOGRÁFICO			205,00	205,00	-205,00	205,00		0,00 %
63003	MOBILIARIO			4.057,10	4.057,10	-4.057,10	3.165,73	891,37	0,00 %
Total U.G.A.		686.804,92	640.237,98	572.689,64	572.689,64	67.548,34	498.117,34	74.572,30	89,45 %

CONSULTA DE LIQUIDACIÓN DEL PRESUPUESTO

Año Presupuestario: 2007

U.G.A 01002

Concepto	Descripción	Créd.inicial	Créd.Definitivo	G.comprometidos	Oblig.Reconocida	Remanente	Pago Efectivo	Oblig. Pte. pago	Realizado
12010	SUELDOS DEL PAS	565.727,81	566.130,09	568.010,50	568.010,50	-1.880,41	568.010,50		100,00 %
12011	TRIENIOS PAS	74.496,86	74.496,86	64.065,12	64.065,12	10.431,74	64.065,12		86,00 %
12110	RESIDENCIA PAS	60.055,94	60.055,94	56.843,90	56.843,90	3.212,04	56.843,90		95,00 %
12111	C.DESTINO PAS	279.471,67	279.471,67	266.756,71	266.756,71	12.714,96	266.756,71		95,00 %
12112	ESPECÍFICO PAS	424.535,04	424.535,04	425.046,84	425.046,84	-511,80	425.046,84		100,00 %
12113	COMPLEMENTARIAS			726,16	726,16	-726,16	726,16		0,00 %
13010	SUELDOS PAS LAB	1.112.338,61	1.112.338,61	1.238.209,74	1.238.209,74	-125.871,13	1.238.209,74		111,00 %
13011	TRIENIOS PAS LA	125.643,82	125.643,82	103.166,11	103.166,11	22.477,71	103.166,11		82,00 %
13013	C.DIR. O JEFATU	1.761,58	1.761,58	1.856,37	1.856,37	-94,79	1.856,37		105,00 %
13014	C.CANTD.TRABAJO		103.515,53			103.515,53			0,00 %
13017	COMPLEMENTARIAS			18.842,36	18.842,36	-18.842,36	18.842,36		0,00 %
13020	COMPONENTE	17.887,10	17.887,10	19.373,30	19.373,30	-1.486,20	19.373,30		108,00 %
15011	C.CAL.PAS LABOR	34.432,21	34.432,21	36.967,13	36.967,13	-2.534,92	36.967,13		107,00 %
16010	S.SOCIAL PAS F.	348.012,99							0,00 %
16011	S.SOCIAL PAS L.	426.380,88							0,00 %
16211	PAGAS COMP/CONC	8.320,44	8.320,44	8.322,37	8.322,37	-1,93	8.322,37		100,00 %
16212	COMPL.MATERN.			402,28	402,28	-402,28	402,28		0,00 %
213	MAQUINARIA	3.005,00	3.005,00	17.652,74	17.652,74	-14.647,74	13.673,41	3.979,33	587,00 %
216	EQ.INFORMÁTICOS	38.287,00	38.287,00	16.839,36	16.839,36	21.447,64	16.839,36		44,00 %
22000	NO INVENTARIABL	53.254,00	56.888,00	15.371,92	15.371,92	41.516,08	14.772,82	599,10	27,00 %
22001	PRENSA	12.020,00	14.520,00	13.751,61	13.751,61	768,39	13.751,61		95,00 %
22002	MAT.INFORMÁTICO	6.010,00	6.010,00	14.005,08	14.005,08	-7.995,08	14.005,08		233,00 %
22105	ALIMENTOS	1.202,00	1.202,00	2.153,80	2.153,80	-951,80	2.153,80		179,00 %
22112	MAT.ELÉCTRICO			886,35	886,35	-886,35	886,35		0,00 %
2219900	P. LIMPIEZA	3.005,00	3.005,00	1.318,55	1.318,55	1.686,45	1.318,55		44,00 %
2219902	M.FERRETERÍA	4.808,00	4.808,00	1.635,39	1.635,39	3.172,61	1.635,39		34,00 %
2219904	M. AUDIOVISUAL	1.503,00	1.503,00			1.503,00			0,00 %
2219999	OTROS SUMINISTR			6.693,61	6.693,61	-6.693,61	101,35	6.592,26	0,00 %
22201	COM. POSTALES	1.503,00	1.503,00	3.609,38	3.609,38	-2.106,38	3.251,33	358,05	240,00 %
223	TRANSPORTES	601,00	601,00	2.264,40	2.264,40	-1.663,40	2.264,40		377,00 %
22505	OTROS TRIBUTOS			22,18	22,18	-22,18	22,18		0,00 %
22601	PROTOCOLO	601,00	1.201,00	1.197,00	1.197,00	4,00	1.197,00		100,00 %



CONSULTA DE LIQUIDACIÓN DEL PRESUPUESTO

Año Presupuestario: 2007

U.G.A 01002

Concepto	Descripción	Créd.inicial	Créd.Definitivo	G.comprometidos	Oblig.Reconocida	Remanente	Pago Efectivo	Oblig. Pte. pago	Realizado
22602	PUBLICIDAD	1.202,00	1.202,00			1.202,00			0,00 %
2260601	CONFER.EN ULPGC	601,00	601,00			601,00			0,00 %
2260602	CONFERENCIAS	601,00	601,00	420,00	420,00	181,00	420,00		70,00 %
22609	A.CULTUR./DEPOR	601,00	601,00			601,00			0,00 %
22699	GASTOS DIVERSOS	301,00	301,00	15,59	15,59	285,41	15,59		5,00 %
22703	MENSAJERÍAS	301,00	301,00	472,19	472,19	-171,19	472,19		157,00 %
2270600	P. ESTRATEGICO	10.000,00	10.000,00			10.000,00			0,00 %
2270601	P.CALIDAD SERVI	125.900,00	125.900,00			125.900,00			0,00 %
2270699	O.TRAB.TÉCNICOS	125.000,00	126.400,00	313.839,19	313.839,19	-187.439,19	8.579,44	305.259,75	248,00 %
22707	IMPRESA	12.876,00	12.876,00	1.819,43	1.819,43	11.056,57	519,44	1.299,99	14,00 %
22799	OTROS TRABAJOS			518,97	518,97	-518,97	518,97		0,00 %
23000	D. PERSONAL	5.409,00	6.833,00	5.428,81	5.428,81	1.404,19	4.412,41	1.016,40	79,00 %
23002	D. OPOSICIONES		76,00	76,00	76,00		76,00		100,00 %
23100	LOC. PERSONAL	5.409,00	6.909,00	5.116,33	5.116,33	1.792,67	3.561,31	1.555,02	74,00 %
48305	B. BIBLIOTECAS	26.000,00							0,00 %
6200100	MAQ.INS.UTILLAJ			1.627,00	1.627,00	-1.627,00	1.627,00		0,00 %
62003	MOBILIARIO	90.000,00	653.950,92	591.186,43	591.186,43	62.764,49	13.445,04	577.741,39	90,00 %
62004	EQ.INFORMATICOS	120.000,00	187.500,00	54.107,80	54.107,80	133.392,20	15.467,33	38.640,47	29,00 %
6200500	F.BIBLIOGRÁFICO	1.850.000,00	1.878.275,02	1.952.976,51	1.952.976,51	-74.701,49	1.845.036,05	107.940,46	104,00 %
6200599	OTROS ACTIVOS M			1.028,04	1.028,04	-1.028,04	1.028,04		0,00 %
Total U.G.A.		5.979.064,95	5.953.448,83	5.834.622,55	5.834.622,55	118.826,28	4.789.640,33	1.044.982,22	98,00 %

CONSULTA DE LIQUIDACIÓN DEL PRESUPUESTO

Año Presupuestario: 2007

U.G.A 01004

Concepto	Descripción	Créd.inicial	Créd.Definitivo	G.comprometidos	Oblig.Reconocida	Remanente	Pago Efectivo	Oblig. Pte. pago	Realizado
14301	SUELDO P.D.C.		4.554,40			4.554,40			0,00 %
2260604	SUB. CONGRESOS		3.040,16			3.040,16			0,00 %
2260607	J.SOBRE FISICA		669,14			669,14			0,00 %
2260608	ECONOMÍA LABORA		10.000,00	9.864,56	9.864,56	135,44	9.864,56		99,00 %
2260610	SPEA 4		1.500,00	1.500,00	1.500,00		1.500,00		100,00 %
2260612	2º CURSO PRIV.T		41.670,38	10.630,90	10.630,90	31.039,48	10.630,90		26,00 %
2260615	CONGRESO MOMIAS		12.000,00	6.280,31	6.280,31	5.719,69		6.280,31	52,00 %
2260616	ERCOFTAC 2006		6.879,00	4.176,06	4.176,06	2.702,94		4.176,06	61,00 %
2260617	PROSOS SOSTENIB		3.700,00	3.700,00	3.700,00			3.700,00	100,00 %
2260618	CAMBIO CLIMÁTIC		14.842,80	14.842,80	14.842,80			14.842,80	100,00 %
2260619	XI MTING ASEICA		18.000,00	18.000,00	18.000,00			18.000,00	100,00 %
2260620	NNN		11.500,00	11.500,00	11.500,00			11.500,00	100,00 %
2260621	GEMOLOGÍA		3.000,00	3.000,00	3.000,00			3.000,00	100,00 %
2260630	ALUMNOS PROFESO		12.710,21	10.875,40	10.875,40	1.834,81	10.875,40		86,00 %
2260631	BANCA Y FINANZA		11.400,00	7.300,00	7.300,00	4.100,00	5.700,00	1.600,00	64,00 %
2260650	VIII CNG.NÉCTAR		6.900,00	5.836,39	5.836,39	1.063,61	5.836,39		85,00 %
2260666	RIESGOS L. 2007		17.021,00	17.021,00	17.021,00		17.021,00		100,00 %
2260687	CAMPUS DE EXCEL		46.779,01			46.779,01			0,00 %
2260691	CARBOOCEAN		5.204,94	3.352,47	3.352,47	1.852,47	3.352,47		64,00 %
2260692	DEFENSA, 2007		6.350,00	3.918,43	3.918,43	2.431,57	3.918,43		62,00 %
2260699	IN. DE TRÁNSITO		59.627,32	18.000,00	18.000,00	41.627,32	18.000,00		30,00 %
352	INTERESES DEMOR		46,43	46,43	46,43		46,43		100,00 %
4830699	OTRAS AYUDAS		7.770,00	7.770,00	7.770,00		7.770,00		100,00 %
4839999	OTRAS BECAS		1.617,01	920,00	920,00	697,01	800,00	120,00	57,00 %
6200114	CAMPUS INALÁMBR		361,44			361,44			0,00 %
62004	EQ.INFORMATICOS		4.883,12			4.883,12			0,00 %
6410004	O'SHANAHAN, B.		53.893,49	53.481,78	53.481,78	411,71	49.681,78	3.800,00	99,00 %
6410007	ARCHIVOS II; A		51.793,53	34.031,50	34.031,50	17.762,03	34.031,50		66,00 %
6410008	JAIME O'SHA;A,3		232.385,12	165.530,28	165.530,28	66.854,84	165.663,42	-133,14	71,00 %
6410009	ARCHIVOS II; B		59.837,45	48.208,81	48.208,81	11.628,64	44.477,45	3.731,36	81,00 %
6410010	BIBLIOTECAS A		171.769,20	160.244,86	160.244,86	11.524,34	160.244,86		93,00 %
6410011	BIBLIOTECAS B		44.052,63	29.963,81	29.963,81	14.088,82	27.918,94	2.044,87	68,00 %



CONSULTA DE LIQUIDACIÓN DEL PRESUPUESTO

Año Presupuestario: 2007

U.G.A 01004

Concepto	Descripción	Créd.inicial	Créd.Definitivo	G.comprometidos	Oblig.Reconocida	Remanente	Pago Efectivo	Oblig. Pte. pago	Realizado
6410012	O'SHANAHAN A 4ª		287.640,00	237.441,68	237.441,68	50.198,32	237.591,46	-149,78	83,00 %
6410013	ET.ARCHIVOS, 2ª		119.850,00	103.546,06	103.546,06	16.303,94	103.546,06		86,00 %
6410014	T.E.BIBIOT.MA,2		179.762,40	154.790,76	154.790,76	24.971,64	154.790,76		86,00 %
6410015	ARCHIVOS II,A,3		119.850,00	17.006,57	17.006,57	102.843,43	17.006,57		14,00 %
6410016	BIBLIOT.II,A,1ª		179.762,40			179.762,40			0,00 %
6410017	JAIME O'SHN.A,1		133.632,00			133.632,00			0,00 %
6410018	J.O'SHANAHAN B1		74.649,60	817,99	817,99	73.831,61		817,99	1,00 %
Total U.G.A.		0,00	2.020.904,18	1.163.598,85	1.163.598,85	857.305,33	1.090.268,38	73.330,47	57,58 %



CONSULTA DE LIQUIDACIÓN DEL PRESUPUESTO

Año Presupuestario: 2007

U.G.A 01005

Concepto	Descripción	Créd.inicial	Créd.Definitivo	G.comprometidos	Oblig.Reconocida	Remanente	Pago Efectivo	Oblig. Pte. pago	Realizado
216	EQ.INFORMÁTICOS	500,00	500,00	38,85	38,85	461,15	38,85		8,00 %
22000	NO INVENTARIABL	1.500,00	1.500,00	1.298,89	1.298,89	201,11	729,74	569,15	87,00 %
22002	MAT.INFORMÁTICO	1.500,00	1.500,00	1.176,47	1.176,47	323,53	58,22	1.118,25	78,00 %
22103	COMBUSTIBLE			24,68	24,68	-24,68		24,68	0,00 %
22105	ALIMENTOS			39,24	39,24	-39,24		39,24	0,00 %
2219901	M.LABORATORIO	1.000,00	1.000,00	17,33	17,33	982,67	17,33		2,00 %
2219902	M.FERRETERÍA	2.000,00	2.000,00	659,32	659,32	1.340,68	236,14	423,18	33,00 %
2219903	M.FOTOGRAFICO	500,00	500,00	305,55	305,55	194,45		305,55	61,00 %
2219904	M. AUDIOVISUAL	500,00	500,00			500,00			0,00 %
2219999	OTROS SUMINISTR	6.000,00	6.000,00	17.749,80	17.749,80	-11.749,80	9.093,00	8.656,80	296,00 %
22403	OTROS RIESGOS	600,00	600,00			600,00			0,00 %
22404	S.AL PERSONAL	400,00	400,00			400,00			0,00 %
22505	OTROS TRIBUTOS	1.500,00							0,00 %
22602	PUBLICIDAD	1.000,00	1.000,00			1.000,00			0,00 %
2260601	CONFER.EN ULPGC	1.000,00	1.000,00	13.336,80	13.336,80	-12.336,80	3.501,54	9.835,26	1334,00 %
2260602	CONFERENCIAS	1.000,00	1.000,00			1.000,00			0,00 %
22699	GASTOS DIVERSOS	2.000,00	1.956,61			1.956,61			0,00 %
2270699	O.TRAB.TÉCNICOS	114.244,00	114.244,00	12.171,76	12.171,76	102.072,24	9.126,76	3.045,00	11,00 %
22707	IMPRESA	3.000,00	3.000,00	2.614,35	2.614,35	385,65	2.614,35		87,00 %
22799	OTROS TRABAJOS	120.000,00	120.000,00	72.315,88	72.315,88	47.684,12	42.903,32	29.412,56	60,00 %
23000	D. PERSONAL	1.500,00	1.500,00	2.463,62	2.463,62	-963,62	1.224,62	1.239,00	164,00 %
23100	LOC. PERSONAL	3.000,00	3.000,00	2.815,61	2.815,61	184,39	1.051,04	1.764,57	94,00 %
440	RIC ULPGC	12.600,00	12.600,00	12.600,00	12.600,00		11.550,00	1.050,00	100,00 %
4830699	OTRAS AYUDAS			4.800,00	4.800,00	-4.800,00	400,00	4.400,00	0,00 %
4839917	BC,AULAS,SERV.A	8.856,00	123,00			123,00			0,00 %
4839999	OTRAS BECAS	10.800,00	8.400,00			8.400,00			0,00 %
6200100	MAQ.INS.UTILLAJ	16.000,00	16.000,00	17.389,75	17.389,75	-1.389,75	17.389,75		109,00 %
62003	MOBILIARIO	20.000,00	13.178,89	12.640,38	12.640,38	538,51	3.239,73	9.400,65	96,00 %
62004	EQ.INFORMATICOS	6.000,00	6.000,00	4.678,73	4.678,73	1.321,27		4.678,73	78,00 %
6200599	OTROS ACTIVOS M	3.000,00	3.000,00	1.604,54	1.604,54	1.395,46	1.604,54		53,00 %
Total U.G.A.		340.000,00	320.502,50	180.741,55	180.741,55	139.760,95	104.778,93	75.962,62	56,39 %

CONSULTA DE LIQUIDACIÓN DEL PRESUPUESTO

Año Presupuestario: 2007

U.G.A 01006

Concepto	Descripción	Créd.inicial	Créd.Definitivo	G.comprometidos	Oblig.Reconocida	Remanente	Pago Efectivo	Oblig. Pte. pago	Realizado
212	EDIFICIOS	4.000,00	4.000,00	3.786,96	3.786,96	213,04	3.786,96		95,00 %
213	MAQUINARIA	1.000,00	1.000,00	353,35	353,35	646,65	353,35		35,00 %
215	MOBILIARIO	500,00	500,00	226,80	226,80	273,20	226,80		45,00 %
22000	NO INVENTARIABL	300,00	300,00	1.287,93	1.287,93	-987,93	1.287,93		429,00 %
22002	MAT.INFORMÁTICO			450,03	450,03	-450,03	450,03		0,00 %
22103	COMBUSTIBLE	100,00	100,00			100,00			0,00 %
22105	ALIMENTOS	600,00	600,00			600,00			0,00 %
22112	MAT.ELÉCTRICO	2.200,00	2.200,00	1.293,05	1.293,05	906,95	1.293,05		59,00 %
2219900	P. LIMPIEZA	900,00	900,00	2.109,55	2.109,55	-1.209,55	2.109,55		234,00 %
2219902	M.FERRETERÍA	5.600,00	5.600,00	5.917,78	5.917,78	-317,78	5.917,78		106,00 %
223	TRANSPORTES	200,00	200,00			200,00			0,00 %
22699	GASTOS DIVERSOS	800,00	800,00	1.016,09	1.016,09	-216,09	1.016,09		127,00 %
23100	LOC. PERSONAL	300,00	300,00			300,00			0,00 %
6200599	OTROS ACTIVOS M	1.500,00	1.500,00	1.494,52	1.494,52	5,48	327,63	1.166,89	100,00 %
Total U.G.A.		18.000,00	18.000,00	17.936,06	17.936,06	63,94	16.769,17	1.166,89	99,64 %



CONSULTA DE LIQUIDACIÓN DEL PRESUPUESTO

Año Presupuestario: 2007

U.G.A 011

Concepto	Descripción	Créd.inicial	Créd.Definitivo	G.comprometidos	Oblig.Reconocida	Remanente	Pago Efectivo	Oblig. Pte. pago	Realizado
10000	RETR.BÁS.ALT.CA	16.988,32	16.988,32	16.988,46	16.988,46	-0,14	16.988,46		100,00 %
10001	O. REMUNER. A.C	27.156,28	27.156,28	27.899,58	27.899,58	-743,30	27.899,58		103,00 %
12010	SUELDOS DEL PAS	10.885,15	10.885,15	11.245,04	11.245,04	-359,89	11.245,04		103,00 %
12011	TRIENIOS PAS	2.517,99	2.517,99	2.158,80	2.158,80	359,19	2.158,80		86,00 %
12110	RESIDENCIA PAS	1.089,48	1.089,48	1.089,48	1.089,48		1.089,48		100,00 %
12111	C.DESTINO PAS	6.171,16	6.171,16	6.171,24	6.171,24	-0,08	6.171,24		100,00 %
12112	ESPECÍFICO PAS	7.692,60	1.586,10	8.035,24	8.035,24	-6.449,14	8.035,24		507,00 %
16010	S.SOCIAL PAS F.	19.407,64	7.435,64			7.435,64			0,00 %
16211	PAGAS COMP/CONC	242,23		242,28	242,28	-242,28	242,28		0,00 %
203	A. MAQUINARIA	5.831,45	5.831,45	5.160,76	5.160,76	670,69	4.691,60	469,16	88,00 %
213	MAQUINARIA	4.000,00	4.000,00	4.049,20	4.049,20	-49,20	3.531,61	517,59	101,00 %
215	MOBILIARIO			330,75	330,75	-330,75	330,75		0,00 %
216	EQ.INFORMÁTICOS	100,00	100,00	331,04	331,04	-231,04	331,04		331,00 %
22000	NO INVENTARIABL	1.600,00	1.600,00	1.235,49	1.235,49	364,51	1.235,49		77,00 %
22002	MAT.INFORMÁTICO	1.200,00	1.200,00	961,00	961,00	239,00	961,00		80,00 %
22105	ALIMENTOS	350,00	350,00	361,36	361,36	-11,36	361,36		103,00 %
2219902	M.FERRETERÍA			73,59	73,59	-73,59	73,59		0,00 %
2219999	OTROS SUMINISTR			492,17	492,17	-492,17	492,17		0,00 %
22200	COM.TELEFÓNICAS	6.000,00	6.000,00	90,00	90,00	5.910,00	90,00		2,00 %
22201	COM. POSTALES	2.500,00	2.500,00	22.149,76	22.149,76	-19.649,76	21.748,62	401,14	886,00 %
22505	OTROS TRIBUTOS			18,28	18,28	-18,28	18,28		0,00 %
22601	PROTOCOLO	2.100,00	6.400,00	6.218,84	6.218,84	181,16	6.149,91	68,93	97,00 %
22602	PUBLICIDAD			1.332,45	1.332,45	-1.332,45	1.332,45		0,00 %
2260601	CONFER.EN ULPGC	10.000,00	26.104,26	29.642,44	29.642,44	-3.538,18	23.984,20	5.658,24	114,00 %
2260602	CONFERENCIAS	4.000,00	4.000,00	4.091,90	4.091,90	-91,90	3.684,34	407,56	102,00 %
22703	MENSAJERÍAS	3.500,00	3.500,00	3.735,32	3.735,32	-235,32	3.455,56	279,76	107,00 %
2270699	O.TRAB.TÉCNICOS	60.000,00	75.358,79	53.219,94	53.219,94	22.138,85	46.923,94	6.296,00	71,00 %
22707	IMPRESA	15.000,00	15.000,00	24.245,13	24.245,13	-9.245,13	12.675,40	11.569,73	162,00 %
23000	D. PERSONAL	9.000,00	9.000,00	8.063,82	8.063,82	936,18	6.845,64	1.218,18	90,00 %
23003	DIETAS DEL C.S.	7.000,00	7.000,00	4.301,51	4.301,51	2.698,49	2.531,03	1.770,48	61,00 %
23100	LOC. PERSONAL	9.000,00	9.000,00	10.510,63	10.510,63	-1.510,63	8.741,52	1.769,11	117,00 %
23103	LOCOMOCIÓN C.S.	14.000,00	14.000,00	8.553,00	8.553,00	5.447,00	6.888,18	1.664,82	61,00 %



CONSULTA DE LIQUIDACIÓN DEL PRESUPUESTO

Año Presupuestario: 2007

U.G.A 011

Concepto	Descripción	Créd.inicial	Créd.Definitivo	G.comprometidos	Oblig.Reconocida	Remanente	Pago Efectivo	Oblig. Pte. pago	Realizado
23303	OTRAS CONJ.SOCI	18.000,00	16.764,00	18.244,66	18.244,66	-1.480,66	14.707,84	3.536,82	109,00 %
4839917	BC,AULAS,SERV.A	2.400,00	1.836,00	1.836,00	1.836,00		1.836,00		100,00 %
6200100	MAQ.INS.UTILLAJ		5.587,50	5.866,88	5.866,88	-279,38		5.866,88	105,00 %
62003	MOBILIARIO		1.713,40	1.990,27	1.990,27	-276,87	191,20	1.799,07	116,00 %
62004	EQ.INFORMATICOS	1.800,00	2.100,00	204,90	204,90	1.895,10	204,90		10,00 %
6200500	F.BIBLIOGRÁFICO		5.000,00	4.116,95	4.116,95	883,05	3.330,42	786,53	82,00 %
63004	EQ.INFORMATICOS			2.058,00	2.058,00	-2.058,00	2.058,00		0,00 %
Total U.G.A.		269.532,30	297.775,52	297.316,16	297.316,16	459,36	253.236,16	44.080,00	99,85 %

CONSULTA DE LIQUIDACIÓN DEL PRESUPUESTO

Año Presupuestario: 2007

U.G.A 015

Concepto	Descripción	Créd.inicial	Créd.Definitivo	G.comprometidos	Oblig.Reconocida	Remanente	Pago Efectivo	Oblig. Pte. pago	Realizado
203	A. MAQUINARIA			1.418,07	1.418,07	-1.418,07	459,61	958,46	0,00 %
213	MAQUINARIA	450,76	450,76	1.241,52	1.241,52	-790,76	802,96	438,56	275,00 %
214	ELEM.TRANSPORTE			29,40	29,40	-29,40	29,40		0,00 %
216	EQ.INFORMÁTICOS			100,00	100,00	-100,00	100,00		0,00 %
22000	NO INVENTARIABL	2.803,04	2.803,04	4.187,14	4.187,14	-1.384,10	3.159,03	1.028,11	149,00 %
22001	PRENSA	2.601,01	2.601,01	1.560,50	1.560,50	1.040,51	1.560,50		60,00 %
22002	MAT.INFORMÁTICO	601,01	601,01	6.461,82	6.461,82	-5.860,81	6.461,82		1075,00 %
22106	PR. FARMACEUTIC			4,42	4,42	-4,42	4,42		0,00 %
2219902	M.FERRETERÍA	2.000,00	2.000,00	15,60	15,60	1.984,40	15,60		1,00 %
2219999	OTROS SUMINISTR	1.000,00	1.000,00	1.101,51	1.101,51	-101,51	1.101,51		110,00 %
22201	COM. POSTALES	1.000,00	1.000,00	4.618,17	4.618,17	-3.618,17	3.741,00	877,17	462,00 %
22202	C. TELEGRÁFICAS			7,67	7,67	-7,67	7,67		0,00 %
223	TRANSPORTES	901,52	901,52			901,52			0,00 %
22601	PROTOCOLO	10.000,00	22.000,00	20.057,66	20.057,66	1.942,34	17.957,66	2.100,00	91,00 %
22602	PUBLICIDAD	1.000,00	1.000,00	3.675,00	3.675,00	-2.675,00	3.675,00		368,00 %
2260601	CONFER.EN ULPGC	24.396,73	12.396,73	32.621,67	32.621,67	-20.224,94	26.513,94	6.107,73	263,00 %
2260602	CONFERENCIAS	14.716,54	14.716,54	1.243,77	1.243,77	13.472,77	1.243,77		8,00 %
2260605	C.CONST. EUROPE		592,98			592,98			0,00 %
2261303	JEAN MO. 96-090		80,98			80,98			0,00 %
2261304	JEAN MO. 97-375		4.945,36	1.008,00	1.008,00	3.937,36	1.008,00		20,00 %
2261306	JEAN MO. 97-371		129,47			129,47			0,00 %
22616	CÁTEDRA UNITWIN		109,21			109,21			0,00 %
2261601	PROYECTO ÁFRICA		632,36			632,36			0,00 %
22617	RED ISA,UNITWIN		208,29			208,29			0,00 %
22699	GASTOS DIVERSOS	30.050,61	21.440,61	1.771,93	1.771,93	19.668,68	1.771,93		8,00 %
22700	LIMPIEZA			132,23	132,23	-132,23	132,23		0,00 %
22703	MENSAJERÍAS	300,51	300,51	325,75	325,75	-25,24	325,75		108,00 %
22707	IMPRESA	12.300,00	12.300,00	9.050,14	9.050,14	3.249,86	6.892,39	2.157,75	74,00 %
22799	OTROS TRABAJOS	3.005,06	3.005,06	5.288,94	5.288,94	-2.283,88	1.547,94	3.741,00	176,00 %
23000	D. PERSONAL	9.015,18	6.715,18	2.475,84	2.475,84	4.239,34	2.475,84		37,00 %
23100	LOC. PERSONAL	12.020,24	12.020,24	8.489,18	8.489,18	3.531,06	5.833,41	2.655,77	71,00 %
484	OTROS COLECTIVO	13.345,00	15.645,00	14.892,09	14.892,09	752,91	12.816,56	2.075,53	95,00 %



CONSULTA DE LIQUIDACIÓN DEL PRESUPUESTO

Año Presupuestario: 2007

U.G.A 015

Concepto	Descripción	Créd.inicial	Créd.Definitivo	G.comprometidos	Oblig.Reconocida	Remanente	Pago Efectivo	Oblig. Pte. pago	Realizado
6200100	MAQ.INS.UTILLAJ			324,00	324,00	-324,00		324,00	0,00 %
62003	MOBILIARIO	3.005,06	3.005,06	3.710,00	3.710,00	-704,94	3.710,00		123,00 %
62004	EQ.INFORMATICOS	9.005,06	8.910,06	7.367,00	7.367,00	1.543,06	5.428,00	1.939,00	83,00 %
Total U.G.A.		153.517,33	151.510,98	133.179,02	133.179,02	18.331,96	108.775,94	24.403,08	87,90 %



CONSULTA DE LIQUIDACIÓN DEL PRESUPUESTO

Año Presupuestario: 2007

U.G.A 02004

Concepto	Descripción	Créd.inicial	Créd.Definitivo	G.comprometidos	Oblig.Reconocida	Remanente	Pago Efectivo	Oblig. Pte. pago	Realizado
6200007	PARQUE MARINO	1.000.000,00	1.000.000,00	136.511,15	136.511,15	863.488,85	136.511,15		14,00 %
6200008	C. DIS. INDUSTRI	600.000,00	600.000,00	157.822,11	157.822,11	442.177,89		157.822,11	26,00 %
6200103	E.CENTRO BIOTEC		8.991,60			8.991,60			0,00 %
6200115	E. ANIMAL. EXPE	133.305,50	133.305,50	125.039,87	125.039,87	8.265,63		125.039,87	94,00 %
6200401	RED ULPNET		1.494.317,54	310.933,77	310.933,77	1.183.383,77	42.563,94	268.369,83	21,00 %
6200505	EQUIP. IUMA		224.507,40	209.486,00	209.486,00	15.021,40	150.788,61	58.697,39	93,00 %
6200506	LAB. SIMULACIÓN		51.500,00	51.500,00	51.500,00		51.500,00		100,00 %
Total U.G.A.		1.733.305,50	3.512.622,04	991.292,90	991.292,90	2.521.329,14	381.363,70	609.929,20	28,22 %



CONSULTA DE LIQUIDACIÓN DEL PRESUPUESTO

Año Presupuestario: 2007

U.G.A 02005

Concepto	Descripción	Créd.inicial	Créd.Definitivo	G.comprometidos	Oblig.Reconocida	Remanente	Pago Efectivo	Oblig. Pte. pago	Realizado
6200000	EDIFICIOS		1.109.929,90	965.508,68	965.508,68	144.421,22	350.146,64	615.362,04	87,00 %
Total U.G.A.		0,00	1.109.929,90	965.508,68	965.508,68	144.421,22	350.146,64	615.362,04	86,99 %



CONSULTA DE LIQUIDACIÓN DEL PRESUPUESTO

Año Presupuestario: 2007

U.G.A 02006

Concepto	Descripción	Créd.inicial	Créd.Definitivo	G.comprometidos	Oblig.Reconocida	Remanente	Pago Efectivo	Oblig. Pte. pago	Realizado
6200000	EDIFICIOS	5.000.000,00	4.374.507,52	56.035,11	56.035,11	4.318.472,41		56.035,11	1,00 %
62003	MOBILIARIO			98.500,00	98.500,00	-98.500,00	98.500,00		0,00 %
62005	OTROS ACTIVOS			35.277,36	35.277,36	-35.277,36	15.895,54	19.381,82	0,00 %
Total U.G.A.		5.000.000,00	4.374.507,52	189.812,47	189.812,47	4.184.695,05	114.395,54	75.416,93	4,34 %



CONSULTA DE LIQUIDACIÓN DEL PRESUPUESTO

Año Presupuestario: 2007

U.G.A 02029

Concepto	Descripción	Créd.inicial	Créd.Definitivo	G.comprometidos	Oblig.Reconocida	Remanente	Pago Efectivo	Oblig. Pte. pago	Realizado
6200000	EDIFICIOS		315.085,66			315.085,66			0,00 %
Total U.G.A.		0,00	315.085,66	0,00	0,00	315.085,66	0,00	0,00	0,00 %



CONSULTA DE LIQUIDACIÓN DEL PRESUPUESTO

Año Presupuestario: 2007

U.G.A 02030

Concepto	Descripción	Créd.inicial	Créd.Definitivo	G.comprometidos	Oblig.Reconocida	Remanente	Pago Efectivo	Oblig. Pte. pago	Realizado
6200122	ANÁLISIS CROMAT		73.188,70	73.185,00	73.185,00	3,70	73.185,00		100,00 %
6200123	SER DE ISÓTOPOS		55.183,10	55.100,00	55.100,00	83,10	55.100,00		100,00 %
6200124	LABORA. COMUNES		107.375,70	107.375,00	107.375,00	0,70	30.000,00	77.375,00	100,00 %
6200125	PERFILADOR MICR		68.304,50			68.304,50			0,00 %
6200126	ELECTRDS DE EDM		63.189,90	63.189,90	63.189,90		63.189,90		100,00 %
6200127	CROMATOGRAFÍA L		82.294,60	82.288,50	82.288,50	6,10		82.288,50	100,00 %
6200128	CO2 EN OCÉANOS		63.942,90	7.042,90	7.042,90	56.900,00	7.042,90		11,00 %
6200129	CROMATÓGRAFO GA		78.466,00			78.466,00			0,00 %
6200130	SIS MULTIRRANGO		134.178,30	134.057,50	134.057,50	120,80	134.057,50		100,00 %
6200131	CITÓMETRO DE FL		163.869,20			163.869,20			0,00 %
6200132	RESONANCIA MAGN		197.507,10			197.507,10			0,00 %
Total U.G.A.		0,00	1.087.500,00	522.238,80	522.238,80	565.261,20	362.575,30	159.663,50	48,02 %

CONSULTA DE LIQUIDACIÓN DEL PRESUPUESTO

Año Presupuestario: 2007

U.G.A 02031

Concepto	Descripción	Créd.inicial	Créd.Definitivo	G.comprometidos	Oblig.Reconocida	Remanente	Pago Efectivo	Oblig. Pte. pago	Realizado
2270605	RI,EEES,PROYECC		15.000,00	7.058,82	7.058,82	7.941,18		7.058,82	47,00 %
2270606	ACOGIDA A ESTUD		9.850,00	7.755,15	7.755,15	2.094,85	7.755,15		79,00 %
2270607	EEES,DIVERSIDAD		60.000,00	67.980,00	67.980,00	-7.980,00	67.980,00		113,00 %
4819901	PROFESORADO,EES		10.000,00	15.005,62	15.005,62	-5.005,62	15.005,62		150,00 %
4829901	PAS; RI, EEES		10.000,00	4.235,28	4.235,28	5.764,72	4.235,28		42,00 %
4839903	ESTUDIANTES;EES		5.671,78	6.217,16	6.217,16	-545,38	6.217,16		110,00 %
Total U.G.A.		0,00	110.521,78	108.252,03	108.252,03	2.269,75	101.193,21	7.058,82	97,95 %



CONSULTA DE LIQUIDACIÓN DEL PRESUPUESTO

Año Presupuestario: 2007

U.G.A 02032

Concepto	Descripción	Créd.inicial	Créd.Definitivo	G.comprometidos	Oblig.Reconocida	Remanente	Pago Efectivo	Oblig. Pte. pago	Realizado
63000	EDIFICIOS		1.000.000,00	12.349,38	12.349,38	987.650,62		12.349,38	1,00 %
63005	OTROS ACTIVOS			48.544,52	48.544,52	-48.544,52	48.544,52		0,00 %
Total U.G.A.		0,00	1.000.000,00	60.893,90	60.893,90	939.106,10	48.544,52	12.349,38	6,09 %

CONSULTA DE LIQUIDACIÓN DEL PRESUPUESTO

Año Presupuestario: 2007

U.G.A 022

Concepto	Descripción	Créd.inicial	Créd.Definitivo	G.comprometidos	Oblig.Reconocida	Remanente	Pago Efectivo	Oblig. Pte. pago	Realizado
216	EQ.INFORMÁTICOS	1.200,00	1.200,00	1.200,88	1.200,88	-0,88	1.200,88		100,00 %
22000	NO INVENTARIABL	3.480,00	3.219,64	3.889,63	3.889,63	-669,99	3.149,67	739,96	121,00 %
22002	MAT.INFORMÁTICO	1.500,00	1.500,00	2.367,89	2.367,89	-867,89	2.112,84	255,05	158,00 %
22003	MAT.REPROGRAFÍA	600,00	600,00			600,00			0,00 %
2219999	OTROS SUMINISTR			333,94	333,94	-333,94	217,77	116,17	0,00 %
22201	COM. POSTALES	1.560,00	1.560,00	997,55	997,55	562,45	997,55		64,00 %
22601	PROTOCOLO	1.200,00	1.200,00	1.043,23	1.043,23	156,77	1.043,23		87,00 %
2260601	CONFER.EN ULPGC	54.000,00	54.000,00	48.839,89	48.839,89	5.160,11	47.942,36	897,53	90,00 %
2260602	CONFERENCIAS	260,00	260,00	1.107,70	1.107,70	-847,70	1.107,70		426,00 %
22612	ENSÑNZA EN LNEA	20.000,00	20.000,00			20.000,00			0,00 %
22614	EVALUACION I.	104.300,00	103.050,00	100.991,02	100.991,02	2.058,98		100.991,02	98,00 %
22628	P.INNOV.DOCENTE	48.700,00	48.700,00	52.110,57	52.110,57	-3.410,57	51.625,28	485,29	107,00 %
22632	MEJOR CALIDAD	68.000,00	68.000,00	24.618,04	24.618,04	43.381,96	21.858,04	2.760,00	36,00 %
22699	GASTOS DIVERSOS	3.000,00	3.000,00	207,13	207,13	2.792,87	207,13		7,00 %
2270600	P. ESTRATEGICO	15.000,00	15.000,00	18.427,16	18.427,16	-3.427,16	18.427,16		123,00 %
2270601	P.CALIDAD SERVI	16.700,00	16.700,00			16.700,00			0,00 %
2270699	O.TRAB.TÉCNICOS	12.500,00	12.500,00	11.918,00	11.918,00	582,00	11.918,00		95,00 %
22707	IMPRESA	15.000,00	15.000,00	1.701,93	1.701,93	13.298,07	1.399,00	302,93	11,00 %
23000	D. PERSONAL	5.250,00	5.250,00	6.874,64	6.874,64	-1.624,64	6.874,64		131,00 %
23100	LOC. PERSONAL	4.750,00	4.750,00	7.752,78	7.752,78	-3.002,78	7.752,78		163,00 %
48100	FORMACI6N P.D.	21.000,00	21.000,00	8.543,30	8.543,30	12.456,70	1.270,50	7.272,80	41,00 %
4839999	OTRAS BECAS	18.000,00	9.144,00	2.460,00	2.460,00	6.684,00	1.968,00	492,00	27,00 %
62004	EQ.INFORMATICOS		1.250,00	1.250,00	1.250,00		1.250,00		100,00 %
Total U.G.A.		416.000,00	406.883,64	296.635,28	296.635,28	110.248,36	182.322,53	114.312,75	72,90 %



CONSULTA DE LIQUIDACIÓN DEL PRESUPUESTO

Año Presupuestario: 2007

U.G.A 02201

Concepto	Descripción	Créd.inicial	Créd.Definitivo	G.comprometidos	Oblig.Reconocida	Remanente	Pago Efectivo	Oblig. Pte. pago	Realizado
22000	NO INVENTARIABL	1.500,00	1.500,00	1.636,99	1.636,99	-136,99	802,97	834,02	109,00 %
22002	MAT.INFORMÁTICO	1.500,00	1.500,00	4.754,68	4.754,68	-3.254,68	1.312,33	3.442,35	317,00 %
22003	MAT.REPROGRAFÍA	117.000,00	117.000,00	419,16	419,16	116.580,84	419,16		0,00 %
22103	COMBUSTIBLE			65,00	65,00	-65,00	65,00		0,00 %
2219902	M.FERRETERÍA			49,66	49,66	-49,66	49,66		0,00 %
22201	COM. POSTALES			556,15	556,15	-556,15	556,15		0,00 %
223	TRANSPORTES			176,00	176,00	-176,00	96,00	80,00	0,00 %
22601	PROTOCOLO	1.200,00	1.200,00	939,73	939,73	260,27	802,70	137,03	78,00 %
2260601	CONFER.EN ULPGC			3.130,21	3.130,21	-3.130,21	1.450,21	1.680,00	0,00 %
2260602	CONFERENCIAS	3.000,00	2.787,00			2.787,00			0,00 %
22699	GASTOS DIVERSOS	55.648,00	55.648,00	17,70	17,70	55.630,30	17,70		0,00 %
22703	MENSAJERÍAS	1.200,00	1.200,00	58,48	58,48	1.141,52	58,48		5,00 %
2270699	O.TRAB.TÉCNICOS			57.678,00	57.678,00	-57.678,00	45.828,00	11.850,00	0,00 %
22707	IMPRESA			33.769,99	33.769,99	-33.769,99	33.769,99		0,00 %
22799	OTROS TRABAJOS			36.299,71	36.299,71	-36.299,71	16.931,32	19.368,39	0,00 %
23000	D. PERSONAL	1.200,00	1.200,00	1.095,04	1.095,04	104,96	397,00	698,04	91,00 %
23100	LOC. PERSONAL	1.200,00	1.200,00	3.283,55	3.283,55	-2.083,55	1.059,14	2.224,41	274,00 %
240	EDICIÓN Y DISTR	65.000,00	65.000,00	77.079,92	77.079,92	-12.079,92	76.205,79	874,13	119,00 %
48304	B.COLABORACIÓN	2.952,00	2.952,00			2.952,00			0,00 %
62004	EQ.INFORMATICOS	6.000,00	6.000,00	5.397,57	5.397,57	602,43		5.397,57	90,00 %
Total U.G.A.		257.400,00	257.187,00	226.407,54	226.407,54	30.779,46	179.821,60	46.585,94	88,03 %

CONSULTA DE LIQUIDACIÓN DEL PRESUPUESTO

Año Presupuestario: 2007

U.G.A 02301

Concepto	Descripción	Créd.inicial	Créd.Definitivo	G.comprometidos	Oblig.Reconocida	Remanente	Pago Efectivo	Oblig. Pte. pago	Realizado
203	A. MAQUINARIA	500,00	500,00	1.224,00	1.224,00	-724,00		1.224,00	245,00 %
213	MAQUINARIA			262,50	262,50	-262,50	262,50		0,00 %
215	MOBILIARIO	500,00	500,00			500,00			0,00 %
22000	NO INVENTARIABL	5.000,00	5.000,00	2.522,88	2.522,88	2.477,12	2.184,48	338,40	50,00 %
22001	PRENSA	500,00	500,00	440,00	440,00	60,00	440,00		88,00 %
22002	MAT.INFORMÁTICO	5.000,00	5.000,00	2.129,99	2.129,99	2.870,01	1.302,93	827,06	43,00 %
2219902	M.FERRETERÍA	600,00	600,00	780,02	780,02	-180,02	568,88	211,14	130,00 %
2219903	M.FOTOGRAFICO	100,00	100,00			100,00			0,00 %
22201	COM. POSTALES	800,00	800,00	486,86	486,86	313,14	486,86		61,00 %
223	TRANSPORTES	500,00	500,00	2.520,00	2.520,00	-2.020,00	2.520,00		504,00 %
22403	OTROS RIESGOS	2.000,00	2.000,00	1.067,63	1.067,63	932,37		1.067,63	53,00 %
22601	PROTOCOLO	1.200,00	1.200,00	629,66	629,66	570,34	629,66		52,00 %
22602	PUBLICIDAD	600,00	600,00			600,00			0,00 %
2260601	CONFER.EN ULPGC	146.500,00	151.615,50	131.674,79	131.674,79	19.940,71	79.663,85	52.010,94	87,00 %
2260602	CONFERENCIAS	1.300,00	1.300,00			1.300,00			0,00 %
22699	GASTOS DIVERSOS	5.000,00	5.000,00	3.674,51	3.674,51	1.325,49	3.033,40	641,11	73,00 %
22701	SEGURIDAD	1.000,00	1.000,00	150,68	150,68	849,32	150,68		15,00 %
22703	MENSAJERÍAS			219,17	219,17	-219,17	219,17		0,00 %
2270699	O.TRAB.TÉCNICOS	900,00	900,00			900,00			0,00 %
22707	IMPRESA	15.000,00	15.000,00	26.666,21	26.666,21	-11.666,21	25.338,38	1.327,83	178,00 %
22799	OTROS TRABAJOS			15.171,84	15.171,84	-15.171,84	568,19	14.603,65	0,00 %
23000	D. PERSONAL	3.000,00	3.000,00	2.621,66	2.621,66	378,34	1.813,85	807,81	87,00 %
23100	LOC. PERSONAL	3.000,00	3.000,00	3.476,37	3.476,37	-476,37	2.103,57	1.372,80	116,00 %
4839917	BC,AULAS,SERV.A			1.722,00	1.722,00	-1.722,00	1.722,00		0,00 %
4839999	OTRAS BECAS	10.000,00	2.222,00			2.222,00			0,00 %
6200100	MAQ.INS.UTILLAJ			469,00	469,00	-469,00		469,00	0,00 %
62003	MOBILIARIO			2.604,00	2.604,00	-2.604,00		2.604,00	0,00 %
62004	EQ.INFORMATICOS	10.000,00	10.000,00			10.000,00			0,00 %
6200599	OTROS ACTIVOS M			6.862,82	6.862,82	-6.862,82	5.088,69	1.774,13	0,00 %
Total U.G.A.		213.000,00	210.337,50	207.376,59	207.376,59	2.960,91	128.097,09	79.279,50	98,59 %



CONSULTA DE LIQUIDACIÓN DEL PRESUPUESTO

Año Presupuestario: 2007

U.G.A 02302

Concepto	Descripción	Créd.inicial	Créd.Definitivo	G.comprometidos	Oblig.Reconocida	Remanente	Pago Efectivo	Oblig. Pte. pago	Realizado
203	A. MAQUINARIA	400,00	400,00			400,00			0,00 %
213	MAQUINARIA	40,00	40,00			40,00			0,00 %
22000	NO INVENTARIABL	800,00	800,00	125,60	125,60	674,40		125,60	16,00 %
22201	COM. POSTALES			48,55	48,55	-48,55	48,55		0,00 %
223	TRANSPORTES	15,00	15,00			15,00			0,00 %
22403	OTROS RIESGOS	190,00	190,00	192,06	192,06	-2,06		192,06	101,00 %
22505	OTROS TRIBUTOS	300,00	300,00			300,00			0,00 %
22601	PROTOCOLO	1.200,00	1.200,00	292,90	292,90	907,10	292,90		24,00 %
2260601	CONFER.EN ULPGC	42.455,00	50.355,00	45.817,32	45.817,32	4.537,68	37.236,32	8.581,00	91,00 %
2260602	CONFERENCIAS	2.000,00	2.000,00			2.000,00			0,00 %
2270699	O.TRAB.TÉCNICOS	500,00	500,00			500,00			0,00 %
22707	IMPRESA	2.000,00	2.000,00	960,76	960,76	1.039,24	960,76		48,00 %
22799	OTROS TRABAJOS	100,00	100,00			100,00			0,00 %
4839999	OTRAS BECAS	10.000,00	1.422,00	1.200,00	1.200,00	222,00		1.200,00	84,00 %
Total U.G.A.		60.000,00	59.322,00	48.637,19	48.637,19	10.684,81	38.538,53	10.098,66	81,99 %



CONSULTA DE LIQUIDACIÓN DEL PRESUPUESTO

Año Presupuestario: 2007

U.G.A 02303

Concepto	Descripción	Créd.inicial	Créd.Definitivo	G.comprometidos	Oblig.Reconocida	Remanente	Pago Efectivo	Oblig. Pte. pago	Realizado
212	EDIFICIOS	38.000,00	38.000,00			38.000,00			0,00 %
213	MAQUINARIA	1.500,00	1.500,00	1.343,28	1.343,28	156,72	118,98	1.224,30	90,00 %
22000	NO INVENTARIABL	2.750,00	2.750,00	902,22	902,22	1.847,78	902,22		33,00 %
22001	PRENSA	200,00	200,00	110,00	110,00	90,00	110,00		55,00 %
22002	MAT.INFORMÁTICO	1.600,00	1.600,00	973,46	973,46	626,54	973,46		61,00 %
22103	COMBUSTIBLE	100,00	100,00	103,64	103,64	-3,64	103,64		104,00 %
22105	ALIMENTOS	1.000,00	1.000,00	1.084,10	1.084,10	-84,10	1.084,10		108,00 %
22106	PR. FARMACEUTIC	300,00	300,00	237,82	237,82	62,18	237,82		79,00 %
22108	MAT. DEPORTIVO	7.000,00	7.000,00	7.457,35	7.457,35	-457,35	6.855,55	601,80	107,00 %
2219900	P. LIMPIEZA	3.300,00	3.300,00	5.998,84	5.998,84	-2.698,84	3.820,97	2.177,87	182,00 %
2219902	M.FERRETERÍA	10.000,00	10.000,00	7.999,93	7.999,93	2.000,07	4.342,11	3.657,82	80,00 %
2219999	OTROS SUMINISTR	3.500,00	3.500,00	128,79	128,79	3.371,21	128,79		4,00 %
22200	COM.TELEFÓNICAS	250,00	250,00	699,03	699,03	-449,03		699,03	280,00 %
22201	COM. POSTALES	250,00	250,00	12,00	12,00	238,00	12,00		5,00 %
223	TRANSPORTES	250,00	250,00			250,00			0,00 %
22403	OTROS RIESGOS	2.500,00	2.500,00	1.193,28	1.193,28	1.306,72	1.193,28		48,00 %
22505	OTROS TRIBUTOS	200,00	200,00	2,12	2,12	197,88	2,12		1,00 %
22601	PROTOCOLO	1.200,00	177,85	177,85	177,85		177,85		100,00 %
2260602	CONFERENCIAS			180,00	180,00	-180,00	180,00		0,00 %
22609	A.CULTUR./DEPOR	120.000,00	143.822,15	186.201,67	186.201,67	-42.379,52	170.892,16	15.309,51	129,00 %
22699	GASTOS DIVERSOS			362,73	362,73	-362,73	362,73		0,00 %
22703	MENSAJERÍAS	100,00	100,00			100,00			0,00 %
22707	IMPRESA	1.800,00	1.800,00	1.086,88	1.086,88	713,12	821,75	265,13	60,00 %
22799	OTROS TRABAJOS	3.000,00	3.000,00	4.491,19	4.491,19	-1.491,19	2.173,98	2.317,21	150,00 %
23000	D. PERSONAL	1.000,00	1.000,00	1.787,94	1.787,94	-787,94	1.787,94		179,00 %
23100	LOC. PERSONAL	1.200,00	1.200,00	1.130,54	1.130,54	69,46	1.130,54		94,00 %
4830600	A. ESTUDIANTES	15.000,00	6.924,00	4.060,00	4.060,00	2.864,00	4.060,00		59,00 %
485	OTRAS INSTITUC.			2.824,00	2.824,00	-2.824,00		2.824,00	0,00 %
62001	MAQUINARIA			340,88	340,88	-340,88		340,88	0,00 %
6200100	MAQ.INS.UTILLAJ	6.000,00	6.000,00			6.000,00			0,00 %
62003	MOBILIARIO		2.650,00	11.101,99	11.101,99	-8.451,99	8.455,99	2.646,00	419,00 %
62004	EQ.INFORMATICOS	6.000,00	6.000,00			6.000,00			0,00 %



CONSULTA DE LIQUIDACIÓN DEL PRESUPUESTO

Año Presupuestario: 2007

U.G.A 02303

Concepto	Descripción	Créd.inicial	Créd.Definitivo	G.comprometidos	Oblig.Reconocida	Remanente	Pago Efectivo	Oblig. Pte. pago	Realizado
6200599	OTROS ACTIVOS M		4.550,00	6.766,30	6.766,30	-2.216,30		6.766,30	149,00 %
63001	MAQUINARIA			978,31	978,31	-978,31	978,31		0,00 %
Total U.G.A.		228.000,00	249.924,00	249.736,14	249.736,14	187,86	210.906,29	38.829,85	99,92 %



CONSULTA DE LIQUIDACIÓN DEL PRESUPUESTO

Año Presupuestario: 2007

U.G.A 02401

Concepto	Descripción	Créd.inicial	Créd.Definitivo	G.comprometidos	Oblig.Reconocida	Remanente	Pago Efectivo	Oblig. Pte. pago	Realizado
13100	PIF ULPGC		365.339,06	374.380,47	374.380,47	-9.041,41	374.380,47		102,00 %
16012	S.S. PIF ULPGC		119.212,40	110.170,99	110.170,99	9.041,41	110.170,99		92,00 %
22201	COM. POSTALES			12,00	12,00	-12,00	12,00		0,00 %
22402	S. BECARIOS			428,18	428,18	-428,18	428,18		0,00 %
22601	PROTOCOLO	1.020,02	1.020,02	997,76	997,76	22,26	239,51	758,25	98,00 %
2260601	CONFER.EN ULPGC	10.517,71	10.159,95	4.559,50	4.559,50	5.600,45	2.124,05	2.435,45	45,00 %
2260602	CONFERENCIAS	4.507,59	4.507,59	11.433,13	11.433,13	-6.925,54	4.099,35	7.333,78	254,00 %
22799	OTROS TRABAJOS	3.000,00	83.000,00	80.000,00	80.000,00	3.000,00	80.000,00		96,00 %
23000	D. PERSONAL	6.010,12	6.010,12	2.747,24	2.747,24	3.262,88	2.617,24	130,00	46,00 %
23100	LOC. PERSONAL	6.010,12	6.010,12	10.504,66	10.504,66	-4.494,54	8.492,08	2.012,58	175,00 %
352	INTERESES DEMOR		357,76	357,76	357,76		357,76		100,00 %
48101	FORMACI6N P.I.	258.435,20	189.940,89	244.744,39	244.744,39	-54.803,50	158.230,87	86.513,52	129,00 %
48102	MOVILIDAD P.D.		3.000,00			3.000,00			0,00 %
48103	HU960009		3.613,12			3.613,12			0,00 %
48104	AC. HISPANOBRIT		984,52			984,52			0,00 %
48105	HF970013		8.805,76			8.805,76			0,00 %
4810502	HISP.FRANCESA/6		11.050,00	5.451,52	5.451,52	5.598,48		5.451,52	49,00 %
48108	ESTCIAS. DE JÓV		10.075,00	6.227,21	6.227,21	3.847,79	3.400,00	2.827,21	62,00 %
48110	EXTRANJEROS SAB			19.200,00	19.200,00	-19.200,00	19.200,00		0,00 %
48302	BECAS TERCER C.	658.447,77	435.650,70	339.917,39	339.917,39	95.733,31	339.570,72	346,67	78,00 %
48307	ESTANCIAS EXTRA		80.176,62	44.822,01	44.822,01	35.354,61	44.822,01		56,00 %
4839999	OTRAS BECAS	60.000,00	16.374,31			16.374,31			0,00 %
6200102	EQU2006		604.880,93	352.583,03	352.583,03	252.297,90	149.710,69	202.872,34	58,00 %
62002	E. TRANSPORTE			17.500,00	17.500,00	-17.500,00		17.500,00	0,00 %
62003	MOBILIARIO			6.795,00	6.795,00	-6.795,00		6.795,00	0,00 %
62004	EQ.INFORMATICOS			210.638,61	210.638,61	-210.638,61	109.803,85	100.834,76	0,00 %
6200500	F.BIBLIOGRÁFICO			12.561,03	12.561,03	-12.561,03	7.304,91	5.256,12	0,00 %
64000	INVESTIGACI6N	3.046.701,77	7.684,19	3.744,94	3.744,94	3.939,25	3.744,94		49,00 %
6400007	UNI2005/20		2.100,00	2.100,00	2.100,00			2.100,00	100,00 %
6400008	CONV. LANZAROTE		12.000,00	10.700,00	10.700,00	1.300,00		10.700,00	89,00 %
6400113	UNI2005/13		1.950,00	1.571,55	1.571,55	378,45	876,80	694,75	81,00 %
6400114	PIO42005/127		33.054,00	10.616,07	10.616,07	22.437,93	10.405,30	210,77	32,00 %

CONSULTA DE LIQUIDACIÓN DEL PRESUPUESTO

Año Presupuestario: 2007

U.G.A 02401

Concepto	Descripción	Créd.inicial	Créd.Definitivo	G.comprometidos	Oblig.Reconocida	Remanente	Pago Efectivo	Oblig. Pte. pago	Realizado
6400115	UNI2006/14 (395)		2.250,00	2.250,00	2.250,00		1.800,90	449,10	100,00 %
6400116	SEJ2007-61410		12.122,50	2.679,75	2.679,75	9.442,75		2.679,75	22,00 %
6400117	SEJ2007-64959		60.204,00			60.204,00			0,00 %
6400328	PROYEC. SEAPURA		9.275,25			9.275,25			0,00 %
6400335	EVK3-CT-2002-73		14.387,08	6.877,26	6.877,26	7.509,82		6.877,26	48,00 %
6400337	P.RAMÓN Y CAJAL		45.157,49	42.181,29	42.181,29	2.976,20	41.618,94	562,35	93,00 %
6400339	INTERREGMAC/4.2		6.524,15			6.524,15			0,00 %
6400341	QLR1-CT-2002-02		332,08			332,08			0,00 %
6400346	03/MAC/4.2/M9		99.532,71			99.532,71			0,00 %
6400350	CTM2004-06842-3		89.200,80	84.387,73	84.387,73	4.813,07	55.630,48	28.757,25	95,00 %
6400351	CTM2004-02319		52.599,72	40.933,23	40.933,23	11.666,49	25.800,46	15.132,77	78,00 %
6400352	CGL04-03839		14.420,68	9.317,62	9.317,62	5.103,06	8.103,21	1.214,41	65,00 %
6400353	EUROCEAN		7.487,04	2.094,37	2.094,37	5.392,67		2.094,37	28,00 %
6400354	PTA-2003-02-506		32.838,63	16.900,44	16.900,44	15.938,19	16.574,07	326,37	51,00 %
6400356	PTR1995-0956		6.618,68	5.994,55	5.994,55	624,13	5.336,18	658,37	91,00 %
6400357	AGL2005-06726-C		31.376,57	10.082,75	10.082,75	21.293,82	7.819,37	2.263,38	32,00 %
6400361	FRA. Nº 12/2006		5.200,00			5.200,00			0,00 %
6400362	CONVENIO REPSOL		211.769,73	121.496,37	121.496,37	90.273,36	104.649,41	16.846,96	57,00 %
6400363	PI042005/126		39.114,00	19.346,07	19.346,07	19.767,93	19.346,07		49,00 %
6400364	PI042005/140		2.821,19	2.433,45	2.433,45	387,74	2.433,45		86,00 %
6400365	PI042005/176		10.443,73	4.055,92	4.055,92	6.387,81	4.055,92		39,00 %
6400366	PI042005/178		4.490,48	382,58	382,58	4.107,90	382,58		9,00 %
6400367	GRUP/2005/3		4.500,00	4.500,00	4.500,00		4.500,00		100,00 %
6400368	LAS CANTERAS		38.220,25	35.937,95	35.937,95	2.282,30	35.296,60	641,35	94,00 %
6400369	IDT-LP-06/006		22.430,50	22.554,83	22.554,83	-124,33	22.554,83		101,00 %
6400370	2/2005 (SI-318)		135.890,40	46.382,01	46.382,01	89.508,39	33.367,67	13.014,34	34,00 %
6400372	AGL2006-10448		80.395,50	21.542,02	21.542,02	58.853,48	21.085,04	456,98	27,00 %
6400373	BFU2006-06198		49.558,83	19.961,16	19.961,16	29.597,67	18.633,23	1.327,93	40,00 %
6400374	AGL2006-12888		70.777,18	54.704,89	54.704,89	16.072,29	10.983,44	43.721,45	77,00 %
6400375	PTA200301-00759		29.900,00	8.811,75	8.811,75	21.088,25	8.385,00	426,75	29,00 %
6400376	EUROCEANS		10.000,00	6.750,00	6.750,00	3.250,00	6.420,79	329,21	68,00 %
6400378	FOOD-CT-2006-28		8.862,00	1.265,88	1.265,88	7.596,12		1.265,88	14,00 %



CONSULTA DE LIQUIDACIÓN DEL PRESUPUESTO

Año Presupuestario: 2007

U.G.A 02401

Concepto	Descripción	Créd.inicial	Créd.Definitivo	G.comprometidos	Oblig.Reconocida	Remanente	Pago Efectivo	Oblig. Pte. pago	Realizado
6400380	CTM2007-66408-2		308.043,55			308.043,55			0,00 %
64004	BOLSA PARA PROY		22.016,64			22.016,64			0,00 %
6400604	PI2003/035-A		427,61	424,61	424,61	3,00	424,61		99,00 %
6400907	PI2003-024-A		440,56	405,00	405,00	35,56	405,00		92,00 %
6400908	UNI2006/15 (396		2.500,00	1.470,59	1.470,59	1.029,41		1.470,59	59,00 %
6401029	SAF2003-02117		1.334,93			1.334,93			0,00 %
6401030	PI2003-041-A		0,94			0,94			0,00 %
6401033	PI042241		75.020,00	73.516,07	73.516,07	1.503,93	51.320,64	22.195,43	98,00 %
6401035	CTM2005-07719-2		163,08			163,08			0,00 %
6401036	PI042005/175		19.344,61	18.205,89	18.205,89	1.138,72	12.898,07	5.307,82	94,00 %
6401037	RETICS-RD6/45/9		58.800,00	52.961,47	52.961,47	5.838,53	49.182,03	3.779,44	90,00 %
6401038	PI060601 (346)		14.513,59	14.513,59	14.513,59		10.211,89	4.301,70	100,00 %
6401039	SAF2006-07824		29.000,00	28.988,78	28.988,78	11,22	28.988,78		100,00 %
6401209	INTERREGMAC/4.5		29.530,81	24.820,00	24.820,00	4.710,81		24.820,00	84,00 %
6401219	PI042004/130		8.186,97	8.186,97	8.186,97		8.186,97		100,00 %
6401220	PI042005/182		15.378,81	2.525,58	2.525,58	12.853,23	1.345,86	1.179,72	16,00 %
6401221	HUM2006-05963		33.039,22	17.735,68	17.735,68	15.303,54	9.427,26	8.308,42	54,00 %
6401222	HUM2006-09189		41.850,42	6.054,50	6.054,50	35.795,92	1.586,50	4.468,00	14,00 %
6401223	UNI2006/04 (385		2.250,00	955,47	955,47	1.294,53		955,47	42,00 %
6401224	UNI2006/10 (392		2.500,00			2.500,00			0,00 %
6401225	UNI2006/13 (394		3.000,00	1.309,25	1.309,25	1.690,75	1.309,25		44,00 %
6401227	HUM2007-61834		14.354,75			14.354,75			0,00 %
6401507	SEJ04-05200-C0		20.381,12	19.134,42	19.134,42	1.246,70	7.141,58	11.992,84	94,00 %
6401510	UNI2005/06		2.100,00	365,12	365,12	1.734,88		365,12	17,00 %
6401511	UNI2006/09 /390		1.200,00	899,97	899,97	300,03		899,97	75,00 %
6401512	CIT-400000-2007		22.675,00	19.775,99	19.775,99	2.899,01	18.802,65	973,34	87,00 %
6402101	ECI2006-26344-E		838,31			838,31			0,00 %
6402102	UNI2006/19 (400		1.200,00	1.200,00	1.200,00		1.200,00		100,00 %
6402505	PI2003-159-A		1,69			1,69			0,00 %
6402506	PI2003-180-A		1.522,04	1.522,04	1.522,04		1.522,04		100,00 %
6402509	AGL2004-08151-3		30.293,41	18.840,17	18.840,17	11.453,24	15.544,97	3.295,20	62,00 %
6402510	PI042004/119		3.211,60	3.211,46	3.211,46	0,14	3.211,46		100,00 %

CONSULTA DE LIQUIDACIÓN DEL PRESUPUESTO

Año Presupuestario: 2007

U.G.A 02401

Concepto	Descripción	Créd.inicial	Créd.Definitivo	G.comprometidos	Oblig.Reconocida	Remanente	Pago Efectivo	Oblig. Pte. pago	Realizado
6402511	PI042004/153		12.315,14	11.712,46	11.712,46	602,68	11.712,46		95,00 %
6402512	CGL2005-05927-2		32.731,41	21.682,73	21.682,73	11.048,68	16.132,53	5.550,20	66,00 %
6402513	PI042005/132		10.443,73	5.513,53	5.513,53	4.930,20	5.444,17	69,36	53,00 %
6402514	GRUP/2005/4		12.253,54	12.253,50	12.253,50	0,04	12.253,50		100,00 %
6402515	GRUP/2005/12		41,82			41,82			0,00 %
6402516	IDT-LP-06/001		29.155,60	21.548,65	21.548,65	7.606,95	21.548,65		74,00 %
6402517	IDT-LP-06/023		27.268,69	20.599,62	20.599,62	6.669,07	20.599,62		76,00 %
6402518	IDT-LP-06/025		26.461,19	19.361,45	19.361,45	7.099,74	19.361,45		73,00 %
6402519	CONVO. MEJILLÓN		183.587,09	57.175,24	57.175,24	126.411,85	56.646,49	528,75	31,00 %
6402520	PTA-2003-02-913		14.550,00	13.353,59	13.353,59	1.196,41	13.017,86	335,73	92,00 %
6402521	IDT-LP-06/042		20.987,00	18.357,58	18.357,58	2.629,42	17.931,24	426,34	87,00 %
6402522	IDT-LP-06/038		28.488,00	24.925,84	24.925,84	3.562,16	24.346,95	578,89	87,00 %
6402523	IDT-LP-06/022		20.987,00	13.117,58	13.117,58	7.869,42	12.691,07	426,51	63,00 %
6402524	AGL2006-13743		88.103,92	23.560,21	23.560,21	64.543,71	16.348,41	7.211,80	27,00 %
6402525	COF-IDT-LP-6/23		4.011,26	2.917,10	2.917,10	1.094,16	2.396,26	520,84	73,00 %
6402528	AGL2007-66203		29.000,00			29.000,00			0,00 %
6402529	CCT005-06-00441		5.200,00			5.200,00			0,00 %
6402708	UNI2005/27		2.100,00	2.062,40	2.062,40	37,60	1.182,41	879,99	98,00 %
6402710	UNI2006/08 (389		1.200,00	1.029,53	1.029,53	170,47	1.029,53		86,00 %
6402711	UNI2006/16 (397		1.200,00	1.185,77	1.185,77	14,23	747,33	438,44	99,00 %
6402817	PROYEC. G03/061		1.224,20			1.224,20			0,00 %
6402829	MTM2005-09362-3		19.054,90	3.312,94	3.312,94	15.741,96	3.312,94		17,00 %
6402832	GRUP/2005/5		3.858,53	3.835,15	3.835,15	23,38	3.835,15		99,00 %
6402833	GRUP/2005/13		8.042,01	8.042,01	8.042,01		8.042,01		100,00 %
6402834	MICROCRÉDITOS.		17.379,16			17.379,16			0,00 %
6402835	SEJ2006-12685		49.431,82	12.536,62	12.536,62	36.895,20	6.432,18	6.104,44	25,00 %
6402836	SEJ2006-07701		20.144,77	4.203,17	4.203,17	15.941,60	2.238,83	1.964,34	21,00 %
6402837	PCI2005-A7-0076		3.597,70	3.597,70	3.597,70		2.289,93	1.307,77	100,00 %
6402838	SEJ2006-15408		23.952,83	5.303,94	5.303,94	18.648,89	1.495,60	3.808,34	22,00 %
6402926	INTERREGMAC/2.1		3.504,61	3.498,00	3.498,00	6,61	3.498,00		100,00 %
6402930	PI2003-048-A		3.136,15	3.136,16	3.136,16	-0,01	3.136,16		100,00 %
6402936	SEJ2004-00143		53.601,71	20.661,88	20.661,88	32.939,83	5.159,03	15.502,85	39,00 %

CONSULTA DE LIQUIDACIÓN DEL PRESUPUESTO

Año Presupuestario: 2007

U.G.A 02401

Concepto	Descripción	Créd.inicial	Créd.Definitivo	G.comprometidos	Oblig.Reconocida	Remanente	Pago Efectivo	Oblig. Pte. pago	Realizado
6402940	FP6-006222		42.459,32	39.139,04	39.139,04	3.320,28	4.560,14	34.578,90	92,00 %
6402942	VEM2004-08558		96.394,16	65.723,77	65.723,77	30.670,39	43.501,29	22.222,48	68,00 %
6402943	CONVENIO BBVA		41.069,00	29.636,68	29.636,68	11.432,32	29.636,68		72,00 %
6402945	SEJ2004-20975-E		6.000,00			6.000,00			0,00 %
6402946	UNI2005/19		2.138,50	2.138,50	2.138,50		2.138,50		100,00 %
6402947	SEJ2005-09276		33.460,53	4.687,52	4.687,52	28.773,01	3.473,63	1.213,89	14,00 %
6402949	RS-T1207		38.730,66	38.729,76	38.729,76	0,90	38.729,76		100,00 %
6402950	PI042005/142		8.262,16	8.262,00	8.262,00	0,16	6.512,82	1.749,18	100,00 %
6402951	PI042005/155		7.174,03			7.174,03			0,00 %
6402952	PT-2006-009		19.539,00	4.354,94	4.354,94	15.184,06	2.840,87	1.514,07	22,00 %
6402953	SEJ2007-61069		16.588,00			16.588,00			0,00 %
6402954	CONV.M.A.E.C.		34.342,00			34.342,00			0,00 %
6402955	PT-2007-001-02		320.144,00			320.144,00			0,00 %
6402956	PT-2007-027-01		243.313,00			243.313,00			0,00 %
6403015	UNI2005/07		2.000,00			2.000,00			0,00 %
6403016	UNI2005/24		2.100,00	1.942,51	1.942,51	157,49		1.942,51	93,00 %
6403017	PI042005/168		19.579,14	5.466,60	5.466,60	14.112,54	4.021,42	1.445,18	28,00 %
6403019	IDT-LP-06/033		28.000,00	22.866,53	22.866,53	5.133,47	22.297,54	568,99	82,00 %
6403301	UNI2005/04		2.100,00	2.100,00	2.100,00		2.100,00		100,00 %
6403302	UNI2005/23		3.000,00	3.000,00	3.000,00		3.000,00		100,00 %
6403615	CD05/00012		48.817,29	36.393,11	36.393,11	12.424,18	35.651,56	741,55	75,00 %
6403617	PI042005/177		20.935,00	13.508,09	13.508,09	7.426,91	10.999,19	2.508,90	65,00 %
6403618	DEP2006-56076-6		90.846,86	47.103,68	47.103,68	43.743,18	12.937,51	34.166,17	52,00 %
6403619	DEP2006-56121-4		34.125,78	3.810,59	3.810,59	30.315,19	2.539,23	1.271,36	11,00 %
6403620	BFU2006-13784		121.143,14	37.975,49	37.975,49	83.167,65	26.360,44	11.615,05	31,00 %
6403621	UNI2006/05 (386		2.250,00	2.233,76	2.233,76	16,24	2.233,76		99,00 %
6403622	02/UPB31/07 412		18.425,80	8.988,00	8.988,00	9.437,80	8.988,00		49,00 %
6403811	PI042004/164		25.508,50	5.767,23	5.767,23	19.741,27	2.806,76	2.960,47	23,00 %
6403812	TSI2005-07764-1		108.440,76	8.831,05	8.831,05	99.609,71	6.442,03	2.389,02	8,00 %
6403813	FIT-330210-6-54		2.133,76			2.133,76			0,00 %
6403814	FIT-330210-2007		79.911,80	79.911,80	79.911,80		65.459,31	14.452,49	100,00 %
6404033	SIMILAR		72.039,06	76.549,57	76.549,57	-4.510,51	74.510,33	2.039,24	106,00 %

CONSULTA DE LIQUIDACIÓN DEL PRESUPUESTO

Año Presupuestario: 2007

U.G.A 02401

Concepto	Descripción	Créd.inicial	Créd.Definitivo	G.comprometidos	Oblig.Reconocida	Remanente	Pago Efectivo	Oblig. Pte. pago	Realizado
6404035	PTA-2003-02-002		23.020,21	10.959,23	10.959,23	12.060,98	10.730,14	229,09	48,00 %
6404036	TEC2001-06915-3		22.668,89	22.453,02	22.453,02	215,87	3.414,39	19.038,63	99,00 %
6404037	TEC04-06647-C03		100.107,77	78.581,44	78.581,44	21.526,33	31.153,84	47.427,60	78,00 %
6404039	TEC2005-08377-3		40.591,74	17.388,30	17.388,30	23.203,44	10.615,26	6.773,04	43,00 %
6404040	TEC2005-07010-2		38.204,47	21.421,70	21.421,70	16.782,77	14.901,50	6.520,20	56,00 %
6404041	ESP2005-06823-C		71.642,89	30.985,32	30.985,32	40.657,57	19.007,27	11.978,05	43,00 %
6404042	BROADBAND VHF		6.300,00	6.300,00	6.300,00		6.300,00		100,00 %
6404043	PI042005/134		14.818,83	6.932,88	6.932,88	7.885,95	5.624,06	1.308,82	47,00 %
6404044	GRUP/2005/8		11.946,43	11.946,43	11.946,43		11.946,43		100,00 %
6404045	IDT-LP-06/012		21.537,09	16.115,41	16.115,41	5.421,68	16.115,41		75,00 %
6404046	IDT-LP-06/005		21.537,09	16.695,25	16.695,25	4.841,84	16.271,16	424,09	78,00 %
6404047	IDT-LP-06/027		21.537,09	16.115,57	16.115,57	5.421,52	16.115,57		75,00 %
6404048	609/2006/3-11.5		25.299,39	11.864,80	11.864,80	13.434,59	11.864,80		47,00 %
6404049	IDT-LP-06/031		20.987,00	13.117,58	13.117,58	7.869,42	12.691,07	426,51	63,00 %
6404050	IDT-LP-06/030		21.200,26	13.330,84	13.330,84	7.869,42	12.904,33	426,51	63,00 %
6404051	IDT-LP-06/036		20.773,74	10.630,61	10.630,61	10.143,13	10.630,61		51,00 %
6404052	RYC2006 (SI-352		58.425,29	25.287,36	25.287,36	33.137,93	24.443,82	843,54	43,00 %
6404053	TEC2006-13141-3		80.505,37	17.633,11	17.633,11	62.872,26	5.841,62	11.791,49	22,00 %
6404054	TEC2006-13887-5		93.280,16	9.115,25	9.115,25	84.164,91	5.000,81	4.114,44	10,00 %
6404055	A327/2007/2-115		50.659,00	12.927,74	12.927,74	37.731,26	11.248,41	1.679,33	26,00 %
6404056	FIT-360-2007-32		53.260,00	52.750,18	52.750,18	509,82	19.061,10	33.689,08	99,00 %
6404058	TEC2006-28108-E		2.500,00			2.500,00			0,00 %
6404059	TEC2006-27630-E		1.000,00			1.000,00			0,00 %
6404060	TEC2007-67520-2		70.137,84	3.113,25	3.113,25	67.024,59		3.113,25	4,00 %
6404167	PI2003/029-A		1.530,38			1.530,38			0,00 %
6404169	PTA-2003-02-280		13.259,09	6.304,44	6.304,44	6.954,65	6.304,44		48,00 %
6404171	TEC2005-06784-2		43.971,99	8.347,71	8.347,71	35.624,28	6.582,11	1.765,60	19,00 %
6404172	TEC-2005-08138-		148.623,65	8.351,55	8.351,55	140.272,10	6.420,36	1.931,19	6,00 %
6404173	TEC2005-08091-3		49.946,38	8.890,07	8.890,07	41.056,31	1.961,61	6.928,46	18,00 %
6404174	PI042005/170		4.318,81	440,23	440,23	3.878,58	94,46	345,77	10,00 %
6404175	IDT-LP-06/002		20.572,76	16.115,57	16.115,57	4.457,19	16.115,57		78,00 %
6404176	IDT-LP-06/008		21.303,76	15.708,36	15.708,36	5.595,40	15.708,36		74,00 %

CONSULTA DE LIQUIDACIÓN DEL PRESUPUESTO

Año Presupuestario: 2007

U.G.A 02401

Concepto	Descripción	Créd.inicial	Créd.Definitivo	G.comprometidos	Oblig.Reconocida	Remanente	Pago Efectivo	Oblig. Pte. pago	Realizado
6404177	IDT-LP-06/004		21.537,09	12.170,57	12.170,57	9.366,52	12.170,57		57,00 %
6404178	FIT330100200643		159.514,54	101.077,22	101.077,22	58.437,32	94.492,08	6.585,14	63,00 %
6404179	IDT-LP-06/047		20.987,00	18.357,58	18.357,58	2.629,42	17.931,24	426,34	87,00 %
6404180	TEC2006-13599-2		137.662,75	20.041,83	20.041,83	117.620,92	16.162,47	3.879,36	15,00 %
6404231	PI2002/055-A		331,63			331,63			0,00 %
6404237	PI2003-169-A		18,12	18,12	18,12		18,12		100,00 %
6404241	SAF2004-07928		17.605,88	17.605,79	17.605,79	0,09	14.795,06	2.810,73	100,00 %
6404242	BM05-228-1		29.146,72	7.564,71	7.564,71	21.582,01	7.564,71		26,00 %
6404243	PI052507		29.711,64	20.071,28	20.071,28	9.640,36	16.542,63	3.528,65	68,00 %
6404244	SAF2005-03270		106.366,92	38.343,12	38.343,12	68.023,80	26.553,35	11.789,77	36,00 %
6404245	PI042005/136		7.823,15	7.823,15	7.823,15		7.823,15		100,00 %
6404246	PI042005/172		17.343,31	7.716,12	7.716,12	9.627,19	6.302,52	1.413,60	44,00 %
6404247	GRUP/2005/11		10.790,34	10.790,34	10.790,34		10.790,34		100,00 %
6404248	IDT-LP-06/016		20.987,00	20.057,50	20.057,50	929,50	19.633,41	424,09	96,00 %
6404249	PI32006-000343		130.000,00	58.353,07	58.353,07	71.646,93	38.790,44	19.562,63	45,00 %
6404250	BFU2006-13680		94.712,56	11.206,90	11.206,90	83.505,66	7.681,66	3.525,24	12,00 %
6404251	SAF2006-26650-E		6.000,00			6.000,00			0,00 %
6404254	SAF2007-62536		67.227,55			67.227,55			0,00 %
6404255	CON. R. ARECES		20.672,00			20.672,00			0,00 %
6404509	TSI2005-07764-2		32.402,42	12.355,99	12.355,99	20.046,43	540,94	11.815,05	38,00 %
6404510	UNI2006/12 (393		1.200,00	1.065,81	1.065,81	134,19		1.065,81	89,00 %
6404802	HUM2004-00005		13.255,50	13.085,57	13.085,57	169,93	4.124,90	8.960,67	99,00 %
6405003	BIA2004-03955-2		40.430,56	39.796,94	39.796,94	633,62	4.284,28	35.512,66	98,00 %
6405004	TIN2004-07087		22.896,72	22.507,74	22.507,74	388,98	15.274,09	7.233,65	98,00 %
6405005	CGL2004-06171-3		12.971,84	12.968,72	12.968,72	3,12	4.275,53	8.693,19	100,00 %
6405007	UNI2006/03 (384		2.500,00	1.649,17	1.649,17	850,83	1.649,17		66,00 %
6405008	CIT-310100-2007		31.140,00	29.339,95	29.339,95	1.800,05	28.037,76	1.302,19	94,00 %
6405009	SCO2006-28542-E		2.000,00	2.000,00	2.000,00			2.000,00	100,00 %
6405010	CGL2007-65680-1		10.440,00			10.440,00			0,00 %
6405011	BIA2007-67612-2		88.299,20			88.299,20			0,00 %
6405112	HUM2004-06052-6		17.885,44	12.881,17	12.881,17	5.004,27	8.514,19	4.366,98	72,00 %
6405115	PI042004/151		6.397,81	2.644,70	2.644,70	3.753,11	2.644,70		41,00 %

CONSULTA DE LIQUIDACIÓN DEL PRESUPUESTO

Año Presupuestario: 2007

U.G.A 02401

Concepto	Descripción	Créd.inicial	Créd.Definitivo	G.comprometidos	Oblig.Reconocida	Remanente	Pago Efectivo	Oblig. Pte. pago	Realizado
6405116	UNI2005/10		3.000,00	1.199,63	1.199,63	1.800,37	290,49	909,14	40,00 %
6405117	UNI2005/26		1.000,00			1.000,00			0,00 %
6405119	HUM2006-09045-3		22.025,76	2.844,09	2.844,09	19.181,67	1.480,51	1.363,58	13,00 %
6405120	HUM2007-60725		12.196,50	75,00	75,00	12.121,50		75,00	1,00 %
6405121	HUM2007-65602-7		20.416,00			20.416,00			0,00 %
6405418	HUM2005-08221-2		10.528,42	5.093,26	5.093,26	5.435,16	1.110,64	3.982,62	48,00 %
6405419	UNI2005/18		2.100,00	2.023,89	2.023,89	76,11	520,00	1.503,89	96,00 %
6405421	UNI2006/06 (387		1.000,00			1.000,00			0,00 %
6405422	UNI2006/18 (399		1.200,00	1.200,00	1.200,00			1.200,00	100,00 %
6405737	VEM2003-20577-C		424,66	424,66	424,66		424,66		100,00 %
6405738	ORPAN FASE II		3.307,50			3.307,50			0,00 %
6405739	CTM2004-06842-3		32.893,22	29.756,16	29.756,16	3.137,06	17.127,55	12.628,61	90,00 %
6405740	CGL2004-02235		45.073,44	38.214,21	38.214,21	6.859,23	37.304,39	909,82	85,00 %
6405741	ENE2004-08184-1		46.380,58	46.289,52	46.289,52	91,06	17.853,45	28.436,07	100,00 %
6405743	PI042004/005		536,39	536,39	536,39		536,39		100,00 %
6405744	CTM2005-04701-2		185.524,00	12.913,41	12.913,41	172.610,59	12.318,71	594,70	7,00 %
6405749	PI042005/162		20.108,00	11.504,26	11.504,26	8.603,74	1.281,71	10.222,55	57,00 %
6405750	GRUP/2005/1		10.759,87	1.359,50	1.359,50	9.400,37	1.359,50		13,00 %
6405751	GRUP/2005/6		5.194,37	5.194,37	5.194,37		5.194,37		100,00 %
6405752	GRUP/2005/10		500,00	500,00	500,00		500,00		100,00 %
6405753	CONVENIO U-CSIC		9.417,14	1.877,84	1.877,84	7.539,30	583,11	1.294,73	20,00 %
6405754	CSD2006-00044		46.472,00	487,15	487,15	45.984,85	225,25	261,90	1,00 %
6405755	CCT005-07-00619		6.000,00	5.880,04	5.880,04	119,96		5.880,04	98,00 %
6405756	CCT005-07-00884		10.000,00	7.648,18	7.648,18	2.351,82		7.648,18	76,00 %
6406026	INTERREGMAC/3.2		61,43			61,43			0,00 %
6406032	PI2003-168		1.276,20	1.275,75	1.275,75	0,45	1.275,75		100,00 %
6406033	PI2003-178-A		2.310,29	2.310,29	2.310,29		2.310,29		100,00 %
6406035	PI2003-160-A		98,04	90,45	90,45	7,59	90,45		92,00 %
6406036	TSI2004-05949		28.998,85	27.811,45	27.811,45	1.187,40	350,00	27.461,45	96,00 %
6406037	TIN2004-03988		54.295,98	41.051,91	41.051,91	13.244,07	3.830,25	37.221,66	76,00 %
6406040	FP6/2002/IST/1		71.519,18	51.288,36	51.288,36	20.230,82	48.237,15	3.051,21	72,00 %
6406041	TIN2005-02004		3.508,74			3.508,74			0,00 %

CONSULTA DE LIQUIDACIÓN DEL PRESUPUESTO

Año Presupuestario: 2007

U.G.A 02401

Concepto	Descripción	Créd.inicial	Créd.Definitivo	G.comprometidos	Oblig.Reconocida	Remanente	Pago Efectivo	Oblig. Pte. pago	Realizado
6406043	CURESMA		1.919,65			1.919,65			0,00 %
6406044	TIN2007-66766		12.760,00			12.760,00			0,00 %
6406305	UNI2006/21 (402		1.200,00			1.200,00			0,00 %
6406619	CLUSTER PILOT		140.367,07	140.939,83	140.939,83	-572,76	140.454,39	485,44	100,00 %
6406622	INTERREGMAC/2.2		17.658,29	1.993,39	1.993,39	15.664,90	1.993,39		11,00 %
6406623	INT MAC/4.3/C1		2.424,41			2.424,41			0,00 %
6406628	03/MAC/4.3/C3		477,07			477,07			0,00 %
6406629	03/MAC/4.3/C4		41.344,15			41.344,15			0,00 %
6406630	TÉCNICOS PPQ		39.769,15	20.204,15	20.204,15	19.565,00	19.423,86	780,29	51,00 %
6406632	PI042004/126		15.267,44	15.258,91	15.258,91	8,53	15.258,91		100,00 %
6406634	RAMÓN Y CAJAL		68.691,02	44.806,26	44.806,26	23.884,76	43.264,84	1.541,42	65,00 %
6406635	CTQ2005-24273-E		14.968,65	14.968,64	14.968,64	0,01		14.968,64	100,00 %
6406636	GRUP/2005/9		11.871,99	11.859,19	11.859,19	12,80	11.859,19		100,00 %
6406637	CTQ2006-12027		153.808,96	49.677,69	49.677,69	104.131,27	43.613,38	6.064,31	32,00 %
6406638	IDT-LP-06/035		21.077,80	16.096,29	16.096,29	4.981,51	15.672,85	423,44	76,00 %
6406639	NAN2006-27753-E		168.000,00	9.514,12	9.514,12	158.485,88	4.928,85	4.585,27	6,00 %
6406640	UNI2006/01 (382		1.200,00	1.200,00	1.200,00			1.200,00	100,00 %
6406641	UNI2006/20 (401		3.000,00			3.000,00			0,00 %
6406903	INTERREGMAC/4.3		11.683,11	10.141,98	10.141,98	1.541,13	10.141,98		87,00 %
6407205	UNI2006/07 (388		1.200,00	1.183,07	1.183,07	16,93	493,04	690,03	99,00 %
6407510	INTERREGMAC/4.3		10.486,63	8.133,00	8.133,00	2.353,63	8.133,00		78,00 %
6407513	MTM2005-08441-2		11.247,36	882,39	882,39	10.364,97	307,59	574,80	8,00 %
6407515	MTM2007-65706		16.268,25			16.268,25			0,00 %
6407839	CGL2004-01111		13.384,50	11.442,40	11.442,40	1.942,10	6.795,59	4.646,81	85,00 %
6407840	PI042004/137		9.095,02	9.094,84	9.094,84	0,18	9.094,84		100,00 %
6407841	PI042004/144		10.770,19	10.770,19	10.770,19		10.770,19		100,00 %
6407842	AGL2005-07947/G		76.083,56	24.421,14	24.421,14	51.662,42	17.876,58	6.544,56	32,00 %
6407844	COF-AGL2005		14.280,00	3.170,17	3.170,17	11.109,83	2.222,86	947,31	22,00 %
6407845	PI042005/119		7.997,62	2.615,66	2.615,66	5.381,96	2.615,66		33,00 %
6407846	PI042005/166		6.973,48	6.973,48	6.973,48		4.203,42	2.770,06	100,00 %
6407847	PI042005/174		17.008,07	10.821,95	10.821,95	6.186,12	7.310,83	3.511,12	64,00 %
6408166	PI042004/149		7.076,00	7.075,22	7.075,22	0,78	7.075,22		100,00 %

CONSULTA DE LIQUIDACIÓN DEL PRESUPUESTO

Año Presupuestario: 2007

U.G.A 02401

Concepto	Descripción	Créd.inicial	Créd.Definitivo	G.comprometidos	Oblig.Reconocida	Remanente	Pago Efectivo	Oblig. Pte. pago	Realizado
6408167	CTM2005-07719-2		2,98			2,98			0,00 %
6408168	AGL2005-03433		20.453,52	3.594,51	3.594,51	16.859,01	239,74	3.354,77	18,00 %
6408169	PI042005/120		20.108,00	11.354,00	11.354,00	8.754,00	11.354,00		56,00 %
6408170	PI042005/125		19.833,00	10.034,05	10.034,05	9.798,95	5.052,09	4.981,96	51,00 %
6408171	PIO42005/121		2.721,67	2.663,98	2.663,98	57,69	2.663,98		98,00 %
6408172	AGL2006-08444		103.606,45	58.902,28	58.902,28	44.704,17	58.048,70	853,58	57,00 %
6408173	UNI2006/02 (383		2.250,00			2.250,00			0,00 %
6408174	AGL2006-26187-E		4.000,00			4.000,00			0,00 %
6408175	AGL2007-63415		63.213,95	600,94	600,94	62.613,01		600,94	1,00 %
6408176	AGL2007-62611		70.237,50	295,78	295,78	69.941,72		295,78	0,00 %
6408406	PI042004/135		22.948,00	14.900,00	14.900,00	8.048,00	14.900,00		65,00 %
6408407	UNI2005/16		1.000,00	1.000,00	1.000,00		1.000,00		100,00 %
6408408	UNI2006/11 (391		1.200,00	1.047,74	1.047,74	152,26	1.047,74		87,00 %
6408739	INTERREGMAC/2.3		1.282,99			1.282,99			0,00 %
6408740	PROG. RAMÓN Y C		93.188,81	42.462,48	42.462,48	50.726,33	41.618,94	843,54	46,00 %
6408741	IB-JEP-30102-20		81.573,39			81.573,39			0,00 %
6408743	RAMÓN Y CAJAL		52.717,39	42.462,48	42.462,48	10.254,91	41.618,94	843,54	81,00 %
6408745	PI2003-050-A		1.332,93	1.319,31	1.319,31	13,62	1.319,31		99,00 %
6408746	03/MAC/2.3/A5		85.073,54			85.073,54			0,00 %
6408750	CTQ2004-05734-2		22.988,39	19.849,20	19.849,20	3.139,19	16.042,42	3.806,78	86,00 %
6408755	P. 511176 (GOCE		55.905,00	32.255,37	32.255,37	23.649,63	28.279,61	3.975,76	58,00 %
6408756	CTM2005-03893/M		62.774,21	16.186,24	16.186,24	46.587,97	13.139,13	3.047,11	26,00 %
6408757	PI042005/151		8.637,62	8.637,62	8.637,62		8.637,62		100,00 %
6408758	PI042005/152		7.815,91	7.815,91	7.815,91		7.815,91		100,00 %
6408759	GRUP/2005/2		9.752,00	9.749,24	9.749,24	2,76	9.749,24		100,00 %
6408760	GRUP/2005/7		6.200,00	6.200,00	6.200,00		6.200,00		100,00 %
6408761	IDT-LP-06/003		29.234,29	21.863,21	21.863,21	7.371,08	21.863,21		75,00 %
6408762	CTM2005-25135-E		8.919,32	8.615,74	8.615,74	303,58	8.615,74		97,00 %
6408763	CTM2006-09857		94.712,56	41.386,23	41.386,23	53.326,33	23.039,61	18.346,62	44,00 %
6408764	CTQ2006-06507		39.646,86	13.509,74	13.509,74	26.137,12	13.509,74		34,00 %
6408765	CTM2006-06503		69.416,75	9.648,97	9.648,97	59.767,78	9.142,88	506,09	14,00 %
6408766	CLIMA MARÍTIMO		66.737,10	66.737,10	66.737,10		30.203,42	36.533,68	100,00 %

CONSULTA DE LIQUIDACIÓN DEL PRESUPUESTO

Año Presupuestario: 2007

U.G.A 02401

Concepto	Descripción	Créd.inicial	Créd.Definitivo	G.comprometidos	Oblig.Reconocida	Remanente	Pago Efectivo	Oblig. Pte. pago	Realizado
6408767	CTQ2006-27173-E		4.000,00	4.000,00	4.000,00		4.000,00		100,00 %
6408768	CGL2007-28899-E		6.106,80	6.106,80	6.106,80			6.106,80	100,00 %
6409904	UNAMUNO		36.213,59			36.213,59			0,00 %
6409906	INTERREGMAC/2.3		316,03			316,03			0,00 %
6409908	114/06 (SI-295)		56.848,19	35.804,17	35.804,17	21.044,02	35.804,17		63,00 %
6409909	04/MAC/3.5/C23		2.932,84			2.932,84			0,00 %
6409910	OTR2004-0111-B		14.489,99	1.051,55	1.051,55	13.438,44		1.051,55	7,00 %
6409911	OTR2004-0064-A		31.469,67	1.724,96	1.724,96	29.744,71	384,00	1.340,96	5,00 %
6409912	PTA-2003-04-643		51.944,76	32.610,97	32.610,97	19.333,79	31.305,41	1.305,56	63,00 %
6409913	05/MAC/3.4/C1		21.870,36	21.734,01	21.734,01	136,35	21.734,01		99,00 %
6409999	SALDOS DE PROYE		29.157,19	3.477,89	3.477,89	25.679,30	1.459,08	2.018,81	12,00 %
Total U.G.A.		4.054.650,30	11.686.807,53	5.966.227,96	5.966.227,96	5.720.579,57	4.515.218,99	1.451.008,97	51,05 %



CONSULTA DE LIQUIDACIÓN DEL PRESUPUESTO

Año Presupuestario: 2007

U.G.A 02402

Concepto	Descripción	Créd.inicial	Créd.Definitivo	G.comprometidos	Oblig.Reconocida	Remanente	Pago Efectivo	Oblig. Pte. pago	Realizado
12010	SUELDOS DEL PAS	32.010,21	32.010,21	33.822,39	33.822,39	-1.812,18	33.822,39		106,00 %
12011	TRIENIOS PAS	6.115,12	6.115,12	5.242,80	5.242,80	872,32	5.242,80		86,00 %
12110	RESIDENCIA PAS	3.268,20	3.268,20	3.327,94	3.327,94	-59,74	3.327,94		102,00 %
12111	C.DESTINO PAS	14.641,98	14.641,98	15.156,55	15.156,55	-514,57	15.156,55		104,00 %
12112	ESPECÍFICO PAS	18.510,31	18.510,31	20.262,27	20.262,27	-1.751,96	20.262,27		109,00 %
12113	COMPLEMENTARIAS			133,41	133,41	-133,41	133,41		0,00 %
13010	SUELDOS PAS LAB	229.761,83	233.975,91	224.782,57	224.782,57	9.193,34	224.782,57		96,00 %
13011	TRIENIOS PAS LA	20.247,76	20.247,76	16.490,85	16.490,85	3.756,91	16.490,85		81,00 %
13013	C.DIR. O JEFATU	4.975,93	4.975,93	4.975,92	4.975,92	0,01	4.975,92		100,00 %
13014	C.CANTD.TRABAJO			6.311,68	6.311,68	-6.311,68	6.311,68		0,00 %
13015	C. INFORMÁTICA	8.802,39	8.802,39	8.802,48	8.802,48	-0,09	8.802,48		100,00 %
13016	C. PELIGROSIDAD	8.493,69	8.493,69	8.493,84	8.493,84	-0,15	8.493,84		100,00 %
13017	COMPLEMENTARIAS			3.543,10	3.543,10	-3.543,10	3.543,10		0,00 %
13020	COMPONENTE	3.577,42	3.577,42	3.419,50	3.419,50	157,92	3.419,50		96,00 %
15011	C.CAL.PAS LABOR	7.123,33	7.123,33	6.951,45	6.951,45	171,88	6.951,45		98,00 %
16010	S.SOCIAL PAS F.	19.570,86							0,00 %
16011	S.SOCIAL PAS L.	91.187,39							0,00 %
16211	PAGAS COMP/CONC	726,69	726,69	752,19	752,19	-25,50	752,19		104,00 %
212	EDIFICIOS			189,00	189,00	-189,00	189,00		0,00 %
213	MAQUINARIA	22.400,00	22.400,00	3.403,79	3.403,79	18.996,21	3.241,52	162,27	15,00 %
22000	NO INVENTARIABL			991,58	991,58	-991,58	991,58		0,00 %
22001	PRENSA			34,39	34,39	-34,39	34,39		0,00 %
22002	MAT.INFORMÁTICO			1.814,94	1.814,94	-1.814,94	1.719,94	95,00	0,00 %
2219900	P. LIMPIEZA			1.749,00	1.749,00	-1.749,00	1.749,00		0,00 %
2219901	M.LABORATORIO		905,20	13.546,11	13.546,11	-12.640,91	13.397,11	149,00	1496,00 %
2219999	OTROS SUMINISTR	30.025,30	30.025,30	20,11	20,11	30.005,19	20,11		0,00 %
22201	COM. POSTALES			37,54	37,54	-37,54	33,07	4,47	0,00 %
223	TRANSPORTES			420,71	420,71	-420,71	420,71		0,00 %
22602	PUBLICIDAD			3.249,75	3.249,75	-3.249,75	3.249,75		0,00 %
2260601	CONFER.EN ULPGC			2.294,84	2.294,84	-2.294,84	420,75	1.874,09	0,00 %
2260602	CONFERENCIAS			2.166,80	2.166,80	-2.166,80	644,57	1.522,23	0,00 %
22699	GASTOS DIVERSOS		14.202,81	4.895,20	4.895,20	9.307,61	44,10	4.851,10	34,00 %

CONSULTA DE LIQUIDACIÓN DEL PRESUPUESTO

Año Presupuestario: 2007

U.G.A 02402

Concepto	Descripción	Créd.inicial	Créd.Definitivo	G.comprometidos	Oblig.Reconocida	Remanente	Pago Efectivo	Oblig. Pte. pago	Realizado
22706	TRAB. TÉCNICOS			715,43	715,43	-715,43	715,43		0,00 %
2270699	O.TRAB.TÉCNICOS			8.603,94	8.603,94	-8.603,94	6.859,41	1.744,53	0,00 %
22707	IMPRESA			4.741,74	4.741,74	-4.741,74	3.798,53	943,21	0,00 %
22799	OTROS TRABAJOS			2.217,92	2.217,92	-2.217,92	2.217,92		0,00 %
23000	D. PERSONAL			6.002,50	6.002,50	-6.002,50	3.344,40	2.658,10	0,00 %
23100	LOC. PERSONAL			9.547,36	9.547,36	-9.547,36	3.950,04	5.597,32	0,00 %
48101	FORMACIÓN P.I.			3.827,55	3.827,55	-3.827,55		3.827,55	0,00 %
4839999	OTRAS BECAS	18.030,36	3.827,55			3.827,55			0,00 %
6200100	MAQ.INS.UTILLAJ			5.046,51	5.046,51	-5.046,51	2.943,36	2.103,15	0,00 %
62003	MOBILIARIO	39.091,09	39.091,09	3.414,08	3.414,08	35.677,01	167,16	3.246,92	9,00 %
62004	EQ.INFORMATICOS			23.538,20	23.538,20	-23.538,20	931,52	22.606,68	0,00 %
6200599	OTROS ACTIVOS M			2.247,16	2.247,16	-2.247,16	117,97	2.129,19	0,00 %
Total U.G.A.		578.559,86	472.920,89	467.185,09	467.185,09	5.735,80	413.670,28	53.514,81	98,79 %



CONSULTA DE LIQUIDACIÓN DEL PRESUPUESTO

Año Presupuestario: 2007

U.G.A 02403

Concepto	Descripción	Créd.inicial	Créd.Definitivo	G.comprometidos	Oblig.Reconocida	Remanente	Pago Efectivo	Oblig. Pte. pago	Realizado
216	EQ.INFORMÁTICOS	150,00	150,00			150,00			0,00 %
22001	PRENSA	100,00	100,00			100,00			0,00 %
2219902	M.FERRETERÍA			4,90	4,90	-4,90	4,90		0,00 %
22201	COM. POSTALES	50,00	50,00			50,00			0,00 %
22601	PROTOCOLO	200,00	200,00	138,34	138,34	61,66	138,34		69,00 %
22706	TRAB. TÉCNICOS			7.332,96	7.332,96	-7.332,96	7.332,96		0,00 %
2270699	O.TRAB.TÉCNICOS	22.350,00	22.350,00	16.462,14	16.462,14	5.887,86	16.462,14		74,00 %
22799	OTROS TRABAJOS	50,00	50,00			50,00			0,00 %
23000	D. PERSONAL	300,00	300,00			300,00			0,00 %
23100	LOC. PERSONAL	800,00	800,00			800,00			0,00 %
Total U.G.A.		24.000,00	24.000,00	23.938,34	23.938,34	61,66	23.938,34	0,00	99,74 %

CONSULTA DE LIQUIDACIÓN DEL PRESUPUESTO

Año Presupuestario: 2007

U.G.A 02404

Concepto	Descripción	Créd.inicial	Créd.Definitivo	G.comprometidos	Oblig.Reconocida	Remanente	Pago Efectivo	Oblig. Pte. pago	Realizado
213	MAQUINARIA			23.988,84	23.988,84	-23.988,84	36,75	23.952,09	0,00 %
22000	NO INVENTARIABL			124,20	124,20	-124,20		124,20	0,00 %
22001	PRENSA	1.202,02	1.202,02			1.202,02			0,00 %
22002	MAT.INFORMÁTICO	1.202,02	1.202,02	749,59	749,59	452,43		749,59	62,00 %
2219900	P. LIMPIEZA			22,84	22,84	-22,84		22,84	0,00 %
2219901	M.LABORATORIO			7.562,00	7.562,00	-7.562,00		7.562,00	0,00 %
22201	COM. POSTALES	2.402,05	2.402,05	2.343,35	2.343,35	58,70	2.159,58	183,77	98,00 %
22505	OTROS TRIBUTOS			115,39	115,39	-115,39	115,39		0,00 %
2260601	CONFER.EN ULPGC			712,63	712,63	-712,63		712,63	0,00 %
2260602	CONFERENCIAS			12.059,64	12.059,64	-12.059,64	5.517,80	6.541,84	0,00 %
22699	GASTOS DIVERSOS			1.780,00	1.780,00	-1.780,00	1.780,00		0,00 %
22703	MENSAJERÍAS	1.202,02	1.202,02	6,72	6,72	1.195,30		6,72	1,00 %
2270699	O.TRAB.TÉCNICOS	99.187,24	103.570,24	14.307,40	14.307,40	89.262,84	14.307,40		14,00 %
22707	IMPRESA			33.907,88	33.907,88	-33.907,88	31.890,47	2.017,41	0,00 %
23000	D. PERSONAL	1.504,53	1.504,53	4.706,72	4.706,72	-3.202,19		4.706,72	313,00 %
23100	LOC. PERSONAL	1.502,53	1.502,53	5.812,59	5.812,59	-4.310,06		5.812,59	387,00 %
62004	EQ.INFORMATICOS			11.562,84	11.562,84	-11.562,84		11.562,84	0,00 %
6200599	OTROS ACTIVOS M	12.000,00	13.449,20			13.449,20			0,00 %
Total U.G.A.		120.202,41	126.034,61	119.762,63	119.762,63	6.271,98	55.807,39	63.955,24	95,02 %



CONSULTA DE LIQUIDACIÓN DEL PRESUPUESTO

Año Presupuestario: 2007

U.G.A 02410

Concepto	Descripción	Créd.inicial	Créd.Definitivo	G.comprometidos	Oblig.Reconocida	Remanente	Pago Efectivo	Oblig. Pte. pago	Realizado
213	MAQUINARIA			39,26	39,26	-39,26	39,26		0,00 %
22000	NO INVENTARIABL	3.005,06	3.005,06	769,83	769,83	2.235,23	195,30	574,53	26,00 %
22002	MAT.INFORMÁTICO			4.304,37	4.304,37	-4.304,37	3.432,00	872,37	0,00 %
22602	PUBLICIDAD	18.000,00	18.000,00	12.647,26	12.647,26	5.352,74	12.647,26		70,00 %
2260601	CONFER.EN ULPGC			3.832,53	3.832,53	-3.832,53	3.832,53		0,00 %
2260602	CONFERENCIAS	3.005,06	3.005,06	500,00	500,00	2.505,06	500,00		17,00 %
22631	F.PROG.DOCTORAD	96.451,82	11.226,82			11.226,82			0,00 %
22635	DOCTORADO/CALID	20.000,00	20.000,00			20.000,00			0,00 %
22699	GASTOS DIVERSOS	1.202,02	1.202,02	7.512,65	7.512,65	-6.310,63	7.512,65		625,00 %
23000	D. PERSONAL	4.507,05	4.507,05	1.358,79	1.358,79	3.148,26	1.124,00	234,79	30,00 %
23001	D.TESIS DOCTOR.	35.159,21	35.159,21	20.817,82	20.817,82	14.341,39	17.444,39	3.373,43	59,00 %
23100	LOC. PERSONAL	6.010,12	6.010,12	2.010,98	2.010,98	3.999,14	1.968,26	42,72	33,00 %
23101	L.TESIS DOCTOR.	87.151,82	92.326,46	62.101,52	62.101,52	30.224,94	56.542,36	5.559,16	67,00 %
4839999	OTRAS BECAS	30.050,61	30.050,61	26.786,50	26.786,50	3.264,11	25.882,18	904,32	89,00 %
6200503	F.PROG.DOCTORAD	93.451,82	8.235,82			8.235,82			0,00 %
6200599	OTROS ACTIVOS M			159,00	159,00	-159,00	159,00		0,00 %
Total U.G.A.		397.994,59	232.728,23	142.840,51	142.840,51	89.887,72	131.279,19	11.561,32	61,38 %



CONSULTA DE LIQUIDACIÓN DEL PRESUPUESTO

Año Presupuestario: 2007

U.G.A 02501

Concepto	Descripción	Créd.inicial	Créd.Definitivo	G.comprometidos	Oblig.Reconocida	Remanente	Pago Efectivo	Oblig. Pte. pago	Realizado
48303	B. COLABORACIÓN	60.000,00	60.000,00	57.210,00	57.210,00	2.790,00	57.210,00		95,00 %
48304	B.COLABORACIÓN	112.000,00	112.000,00	108.719,00	108.719,00	3.281,00	108.719,00		97,00 %
48305	B. BIBLIOTECAS	19.055,00	41.921,00	45.629,00	45.629,00	-3.708,00	45.629,00		109,00 %
4830600	A. ESTUDIANTES	6.000,00	6.000,00	2.000,00	2.000,00	4.000,00	2.000,00		33,00 %
4830603	CURSOS Y PRÁCTI	10.000,00	10.000,00	5.740,00	5.740,00	4.260,00	5.740,00		57,00 %
4830604	ORLAS FIN CURSO	36.000,00	36.000,00	24.913,77	24.913,77	11.086,23	24.913,77		69,00 %
4830606	ASOCIACIONES	6.500,00	6.500,00	6.277,07	6.277,07	222,93	6.277,07		97,00 %
4830608	ACC.APOYO MOV.E	20.000,00	20.000,00	14.715,00	14.715,00	5.285,00	14.715,00		74,00 %
4830609	AY.RESIDENTES	498.285,00	821.257,40	821.257,40	821.257,40		821.257,40		100,00 %
4839901	B.SERV.DEPORTES	9.003,00	17.079,00	15.328,00	15.328,00	1.751,00	15.328,00		90,00 %
4839902	PREINSCRIPCIÓN	15.000,00	15.000,00	13.837,50	13.837,50	1.162,50	13.837,50		92,00 %
4839917	BC,AULAS,SERV.A	144.000,00	210.757,00	207.355,00	207.355,00	3.402,00	207.355,00		98,00 %
4839918	RES.UNIV.FUERTE		82.764,15	82.764,15	82.764,15		57.955,45	24.808,70	100,00 %
4839920	RE.UNI.LA PALMA		98.821,80	98.821,80	98.821,80		98.821,80		100,00 %
4839925	LUCIO DE LAS CA		4.000,00			4.000,00			0,00 %
4839999	OTRAS BECAS	38.182,00	38.182,00			38.182,00			0,00 %
Total U.G.A.		974.025,00	1.580.282,35	1.504.567,69	1.504.567,69	75.714,66	1.479.758,99	24.808,70	95,21 %

CONSULTA DE LIQUIDACIÓN DEL PRESUPUESTO

Año Presupuestario: 2007

U.G.A 02502

Concepto	Descripción	Créd.inicial	Créd.Definitivo	G.comprometidos	Oblig.Reconocida	Remanente	Pago Efectivo	Oblig. Pte. pago	Realizado
13010	SUELDOS PAS LAB		2.479,65	2.203,19	2.203,19	276,46	2.203,19		89,00 %
13017	COMPLEMENTARIAS			178,97	178,97	-178,97	178,97		0,00 %
13020	COMPONENTE			39,69	39,69	-39,69	39,69		0,00 %
15011	C.CAL.PAS LABOR			57,80	57,80	-57,80	57,80		0,00 %
213	MAQUINARIA	720,00	720,00	442,49	442,49	277,51	284,34	158,15	61,00 %
216	EQ.INFORMÁTICOS	625,00	625,00			625,00			0,00 %
22000	NO INVENTARIABL	6.468,00	6.468,00	13.002,16	13.002,16	-6.534,16	3.805,75	9.196,41	201,00 %
22001	PRENSA	100,00	100,00	254,00	254,00	-154,00		254,00	254,00 %
22002	MAT.INFORMÁTICO	2.710,00	2.710,00	10.316,05	10.316,05	-7.606,05	5.679,23	4.636,82	381,00 %
22105	ALIMENTOS	50,00	50,00	221,94	221,94	-171,94	221,94		444,00 %
22112	MAT.ELÉCTRICO	100,00	100,00			100,00			0,00 %
2219902	M.FERRETERÍA			3,75	3,75	-3,75	3,75		0,00 %
2219999	OTROS SUMINISTR			115,00	115,00	-115,00	115,00		0,00 %
22201	COM. POSTALES	3.000,00	3.000,00	2.593,69	2.593,69	406,31	2.427,47	166,22	86,00 %
22601	PROTOCOLO	1.200,00	1.200,00	194,57	194,57	1.005,43	194,57		16,00 %
22602	PUBLICIDAD	30.000,00	30.000,00	8.675,10	8.675,10	21.324,90	5.525,10	3.150,00	29,00 %
2260601	CONFER.EN ULPGC	3.200,00	3.200,00	23.879,70	23.879,70	-20.679,70	11.664,70	12.215,00	746,00 %
2260602	CONFERENCIAS	1.500,00	1.650,00	6.817,07	6.817,07	-5.167,07	1.867,93	4.949,14	413,00 %
22623	COORD. ACCESO U	170.000,00	170.000,00	188.169,01	188.169,01	-18.169,01	139.006,29	49.162,72	111,00 %
22625	PROGRA. VOCALES	110.000,00	116.788,35	46.429,59	46.429,59	70.358,76	46.429,59		40,00 %
22703	MENSAJERÍAS			602,48	602,48	-602,48	36,23	566,25	0,00 %
2270601	P.CALIDAD SERVI	15.532,00	15.532,00	33.888,00	33.888,00	-18.356,00	31.064,00	2.824,00	218,00 %
2270699	O.TRAB.TÉCNICOS			27.562,50	27.562,50	-27.562,50		27.562,50	0,00 %
22707	IMPRESA	35.000,00	35.000,00	18.911,07	18.911,07	16.088,93	12.732,34	6.178,73	54,00 %
22799	OTROS TRABAJOS	600,00	600,00	27.102,50	27.102,50	-26.502,50		27.102,50	4517,00 %
23000	D. PERSONAL	25.000,00	25.000,00	6.950,69	6.950,69	18.049,31	5.142,05	1.808,64	28,00 %
23100	LOC. PERSONAL	20.000,00	20.000,00	12.095,55	12.095,55	7.904,45	7.874,78	4.220,77	60,00 %
23300	AL PERSONAL	1.660,00	1.660,00			1.660,00			0,00 %
6200100	MAQ.INS.UTILLAJ			419,73	419,73	-419,73		419,73	0,00 %
62003	MOBILIARIO	2.500,00	2.500,00			2.500,00			0,00 %
62004	EQ.INFORMATICOS	10.000,00	10.000,00	12.058,81	12.058,81	-2.058,81	462,00	11.596,81	121,00 %



CONSULTA DE LIQUIDACIÓN DEL PRESUPUESTO

Año Presupuestario: 2007

U.G.A 02502

Concepto	Descripción	Créd.inicial	Créd.Definitivo	G.comprometidos	Oblig.Reconocida	Remanente	Pago Efectivo	Oblig. Pte. pago	Realizado
	Total U.G.A.	439.965,00	449.383,00	443.185,10	443.185,10	6.197,90	277.016,71	166.168,39	98,62 %

CONSULTA DE LIQUIDACIÓN DEL PRESUPUESTO

Año Presupuestario: 2007

U.G.A 02601

Concepto	Descripción	Créd.inicial	Créd.Definitivo	G.comprometidos	Oblig.Reconocida	Remanente	Pago Efectivo	Oblig. Pte. pago	Realizado
12010	SUELDOS DEL PAS	17.259,05	41.141,36	17.259,20	17.259,20	23.882,16	17.259,20		42,00 %
12110	RESIDENCIA PAS	1.877,37	1.877,37	1.877,40	1.877,40	-0,03	1.877,40		100,00 %
12111	C.DESTINO PAS	10.075,72	10.075,72	10.075,80	10.075,80	-0,08	10.075,80		100,00 %
12112	ESPECÍFICO PAS	19.231,49	19.231,49	20.088,10	20.088,10	-856,61	20.088,10		104,00 %
13010	SUELDOS PAS LAB	1.194.966,69	1.317.499,09	1.276.745,13	1.276.745,13	40.753,96	1.276.745,13		97,00 %
13011	TRIENIOS PAS LA	85.655,61	85.655,61	67.627,09	67.627,09	18.028,52	67.627,09		79,00 %
13013	C.DIR. O JEFATU	45.287,16	45.287,16	44.767,05	44.767,05	520,11	44.767,05		99,00 %
13014	C.CANTD.TRABAJO			33.048,85	33.048,85	-33.048,85	33.048,85		0,00 %
13015	C. INFORMÁTICA	163.726,71	163.726,71	175.102,01	175.102,01	-11.375,30	175.102,01		107,00 %
13017	COMPLEMENTARIAS			25.985,42	25.985,42	-25.985,42	25.985,42		0,00 %
13020	COMPONENTE	14.960,12	14.960,12	17.306,64	17.306,64	-2.346,52	17.306,64		116,00 %
15011	C.CAL.PAS LABOR	36.948,95	36.948,95	39.125,19	39.125,19	-2.176,24	39.125,19		106,00 %
15111	OTRAS GRATIFIC.			10.023,22	10.023,22	-10.023,22	10.023,22		0,00 %
16010	S.SOCIAL PAS F.	9.230,00	2.638,11			2.638,11			0,00 %
16011	S.SOCIAL PAS L.	489.140,51							0,00 %
16211	PAGAS COMP/CONC	26,19	26,19	26,16	26,16	0,03	26,16		100,00 %
16212	COMPL.MATERN.			10,62	10,62	-10,62	10,62		0,00 %
17500	COMP. ACCESO U.		2.221,21	2.221,21	2.221,21		2.221,21		100,00 %
212	EDIFICIOS			33.753,53	33.753,53	-33.753,53	31.084,77	2.668,76	0,00 %
213	MAQUINARIA	9.000,00	9.000,00	535,24	535,24	8.464,76	514,09	21,15	6,00 %
216	EQ.INFORMÁTICOS			9.116,61	9.116,61	-9.116,61	7.386,21	1.730,40	0,00 %
22000	NO INVENTARIABL			594,79	594,79	-594,79	344,53	250,26	0,00 %
22002	MAT.INFORMÁTICO	200.000,00	202.219,36	211.148,76	211.148,76	-8.929,40	153.030,71	58.118,05	104,00 %
22105	ALIMENTOS			1.751,55	1.751,55	-1.751,55	1.285,68	465,87	0,00 %
22112	MAT.ELÉCTRICO	3.000,00	3.000,00	6.970,50	6.970,50	-3.970,50	5.059,40	1.911,10	232,00 %
2219902	M.FERRETERÍA			58,01	58,01	-58,01		58,01	0,00 %
2260602	CONFERENCIAS			4.236,32	4.236,32	-4.236,32	2.613,48	1.622,84	0,00 %
22624	PLAN FORMACION	30.000,00	30.000,00			30.000,00			0,00 %
2270699	O.TRAB.TÉCNICOS	1.005.000,00	1.005.000,00	642.978,24	642.978,24	362.021,76	630.853,13	12.125,11	64,00 %
22707	IMPRESA			6,00	6,00	-6,00	6,00		0,00 %
23300	AL PERSONAL			1.171,84	1.171,84	-1.171,84	891,76	280,08	0,00 %
4839999	OTRAS BECAS	12.000,00	6.096,00	4.546,75	4.546,75	1.549,25	4.546,75		75,00 %



CONSULTA DE LIQUIDACIÓN DEL PRESUPUESTO

Año Presupuestario: 2007

U.G.A 02601

Concepto	Descripción	Créd.inicial	Créd.Definitivo	G.comprometidos	Oblig.Reconocida	Remanente	Pago Efectivo	Oblig. Pte. pago	Realizado
6200001	RED ATM	60.000,00	60.000,00			60.000,00			0,00 %
6200100	MAQ.INS.UTILLAJ			5.561,73	5.561,73	-5.561,73	5.561,73		0,00 %
62003	MOBILIARIO	19.350,00	19.350,00			19.350,00			0,00 %
62004	EQ.INFORMATICOS	716.000,00	763.700,00	565.442,00	565.442,00	198.258,00	218.499,67	346.942,33	74,00 %
6200500	F.BIBLIOGRÁFICO	650,00	650,00	71,04	71,04	578,96	71,04		11,00 %
63004	EQ.INFORMATICOS	155.000,00	155.000,00			155.000,00			0,00 %
Total U.G.A.		4.298.385,57	3.995.304,45	3.229.232,00	3.229.232,00	766.072,45	2.803.038,04	426.193,96	80,83 %

CONSULTA DE LIQUIDACIÓN DEL PRESUPUESTO

Año Presupuestario: 2007

U.G.A 02602

Concepto	Descripción	Créd.inicial	Créd.Definitivo	G.comprometidos	Oblig.Reconocida	Remanente	Pago Efectivo	Oblig. Pte. pago	Realizado
22000	NO INVENTARIABL	2.375,00	2.087,00	614,07	614,07	1.472,93	614,07		29,00 %
22001	PRENSA	300,00	300,00	1.143,40	1.143,40	-843,40	1.143,40		381,00 %
22002	MAT.INFORMÁTICO	451,00	451,00	331,24	331,24	119,76	331,24		73,00 %
22003	MAT.REPROGRAFÍA	902,00	902,00			902,00			0,00 %
22201	COM. POSTALES	902,00	902,00	213,47	213,47	688,53	107,64	105,83	24,00 %
22299	OTRAS COMUNICAC	361,00	361,00			361,00			0,00 %
22601	PROTOCOLO	1.200,00	1.200,00	289,15	289,15	910,85	289,15		24,00 %
22602	PUBLICIDAD	1.829,00	1.829,00			1.829,00			0,00 %
2260601	CONFER.EN ULPGC	2.510,00	202.346,15	158.527,25	158.527,25	43.818,90	113.831,45	44.695,80	78,00 %
2260602	CONFERENCIAS	14.740,00	14.740,00			14.740,00			0,00 %
2270699	O.TRAB.TÉCNICOS	300,00	300,00			300,00			0,00 %
22707	IMPRESA	2.000,00	2.000,00	7.344,50	7.344,50	-5.344,50	6.314,39	1.030,11	367,00 %
23000	D. PERSONAL	2.000,00	2.000,00			2.000,00			0,00 %
23100	LOC. PERSONAL	2.000,00	2.000,00			2.000,00			0,00 %
4839999	OTRAS BECAS	7.380,00							0,00 %
62004	EQ.INFORMATICOS	1.500,00	6.310,00	6.308,56	6.308,56	1,44	4.808,56	1.500,00	100,00 %
Total U.G.A.		40.750,00	237.728,15	174.771,64	174.771,64	62.956,51	127.439,90	47.331,74	73,52 %

CONSULTA DE LIQUIDACIÓN DEL PRESUPUESTO

Año Presupuestario: 2007

U.G.A 02604

Concepto	Descripción	Créd.inicial	Créd.Definitivo	G.comprometidos	Oblig.Reconocida	Remanente	Pago Efectivo	Oblig. Pte. pago	Realizado
13010	SUELDOS PAS LAB		5.184,17	4.406,44	4.406,44	777,73	4.406,44		85,00 %
13017	COMPLEMENTARIAS			435,76	435,76	-435,76	435,76		0,00 %
13020	COMPONENTE			79,39	79,39	-79,39	79,39		0,00 %
15011	C.CAL.PAS LABOR			262,58	262,58	-262,58	262,58		0,00 %
22000	NO INVENTARIABL	1.500,00	1.500,00	585,86	585,86	914,14		585,86	39,00 %
22002	MAT.INFORMÁTICO	1.500,00	1.500,00	1.371,34	1.371,34	128,66		1.371,34	91,00 %
22201	COM. POSTALES	600,00	600,00			600,00			0,00 %
22601	PROTOCOLO	1.200,00	1.200,00			1.200,00			0,00 %
2260601	CONFER.EN ULPGC	2.316,00	2.316,00	35.168,45	35.168,45	-32.852,45	31.753,50	3.414,95	1518,00 %
22627	PERITIA/DOCTRIN	12.905,06	9.905,06			9.905,06			0,00 %
22629	PR.F.FUERTEVENT	47.500,00	83.000,00	35.500,00	35.500,00	47.500,00	35.500,00		43,00 %
22699	GASTOS DIVERSOS	1.000,00	1.000,00			1.000,00			0,00 %
22703	MENSAJERÍAS			14,99	14,99	-14,99	14,99		0,00 %
22706	TRAB. TÉCNICOS			30,00	30,00	-30,00	30,00		0,00 %
22707	IMPRESA	1.500,00	1.500,00	3.968,72	3.968,72	-2.468,72	2.889,45	1.079,27	265,00 %
23000	D. PERSONAL			7.429,16	7.429,16	-7.429,16	7.429,16		0,00 %
23100	LOC. PERSONAL			10.531,30	10.531,30	-10.531,30	10.531,30		0,00 %
4839999	OTRAS BECAS	984,00							0,00 %
Total U.G.A.		71.005,06	107.705,23	99.783,99	99.783,99	7.921,24	93.332,57	6.451,42	92,65 %



CONSULTA DE LIQUIDACIÓN DEL PRESUPUESTO

Año Presupuestario: 2007

U.G.A 02701

Concepto	Descripción	Créd.inicial	Créd.Definitivo	G.comprometidos	Oblig.Reconocida	Remanente	Pago Efectivo	Oblig. Pte. pago	Realizado
22000	NO INVENTARIABL			1.703,07	1.703,07	-1.703,07	1.703,07		0,00 %
22002	MAT.INFORMÁTICO			578,68	578,68	-578,68	578,68		0,00 %
2219901	M.LABORATORIO		30.136,30			30.136,30			0,00 %
22601	PROTOCOLO		1.200,00	957,86	957,86	242,14	957,86		80,00 %
2260601	CONFER.EN ULPGC			327,91	327,91	-327,91	64,71	263,20	0,00 %
22621	ACCION ECTS	40.000,00	31.000,00	2.005,50	2.005,50	28.994,50	2.005,50		6,00 %
22636	PROG.VISITANTES	50.000,00	32.919,94			32.919,94			0,00 %
22699	GASTOS DIVERSOS	4.200,00	3.000,00	27,30	27,30	2.972,70	27,30		1,00 %
22703	MENSAJERÍAS			15,57	15,57	-15,57	15,57		0,00 %
2270699	O.TRAB.TÉCNICOS	4.000,00	4.000,00	10.126,00	10.126,00	-6.126,00	4.650,00	5.476,00	253,00 %
22707	IMPRESA	1.000,00	1.000,00	729,33	729,33	270,67	729,33		73,00 %
23000	D. PERSONAL	4.000,00	4.000,00	1.005,63	1.005,63	2.994,37	1.005,63		25,00 %
23100	LOC. PERSONAL	5.000,00	5.000,00	2.907,31	2.907,31	2.092,69	2.584,37	322,94	58,00 %
48199	OTRAS AYUDAS	30.000,00	30.000,00	12.003,50	12.003,50	17.996,50		12.003,50	40,00 %
4839999	OTRAS BECAS	15.866,00	15.866,00	7.943,38	7.943,38	7.922,62	7.943,38		50,00 %
6200100	MAQ.INS.UTILLAJ	345.924,00	1.814.415,04	1.402.873,54	1.402.873,54	411.541,50	547.271,35	855.602,19	77,00 %
62003	MOBILIARIO		17.080,06	17.080,06	17.080,06			17.080,06	100,00 %
62004	EQ.INFORMATICOS	130.000,00	184.172,17	450.361,29	450.361,29	-266.189,12	272.130,94	178.230,35	245,00 %
6200599	OTROS ACTIVOS M	30.000,00	30.000,00	49.884,31	49.884,31	-19.884,31	49.254,11	630,20	166,00 %
Total U.G.A.		659.990,00	2.203.789,51	1.960.530,24	1.960.530,24	243.259,27	890.921,80	1.069.608,44	88,96 %

CONSULTA DE LIQUIDACIÓN DEL PRESUPUESTO

Año Presupuestario: 2007

U.G.A 02801

Concepto	Descripción	Créd.inicial	Créd.Definitivo	G.comprometidos	Oblig.Reconocida	Remanente	Pago Efectivo	Oblig. Pte. pago	Realizado
213	MAQUINARIA			493,49	493,49	-493,49	493,49		0,00 %
216	EQ.INFORMÁTICOS	601,01	601,01			601,01			0,00 %
22000	NO INVENTARIABL	1.803,04	1.803,04	2.536,49	2.536,49	-733,45	1.853,62	682,87	141,00 %
22001	PRENSA	300,51	300,51			300,51			0,00 %
22002	MAT.INFORMÁTICO	300,51	300,51	3.117,46	3.117,46	-2.816,95	2.559,15	558,31	1037,00 %
22112	MAT.ELÉCTRICO	60,10	60,10			60,10			0,00 %
2219902	M.FERRETERÍA	30,05	30,05	127,27	127,27	-97,22	127,27		424,00 %
22200	COM.TELEFÓNICAS	150,25	150,25			150,25			0,00 %
22201	COM. POSTALES			3.179,99	3.179,99	-3.179,99	2.971,00	208,99	0,00 %
223	TRANSPORTES			744,60	744,60	-744,60	744,60		0,00 %
22402	S. BECARIOS		2.546,97	6.720,56	6.720,56	-4.173,59	6.720,56		264,00 %
22403	OTROS RIESGOS			458,36	458,36	-458,36	337,58	120,78	0,00 %
22601	PROTOCOLO	1.202,02	1.803,03	1.800,44	1.800,44	2,59	1.800,44		100,00 %
22602	PUBLICIDAD	3.602,02	3.602,02			3.602,02			0,00 %
2260601	CONFER.EN ULPGC	4.207,08	4.207,08	6.144,25	6.144,25	-1.937,17	2.850,35	3.293,90	146,00 %
2260602	CONFERENCIAS	1.803,04	1.803,04	17.181,12	17.181,12	-15.378,08	13.736,12	3.445,00	953,00 %
2260609	TEMPUS GASRIU		443.514,70	200.000,00	200.000,00	243.514,70	200.000,00		45,00 %
2260614	ANGUA GUATEMALA		55.000,00	7.712,92	7.712,92	47.287,08	3.278,06	4.434,86	14,00 %
2261310	JEAN MONET 3127		940,00			940,00			0,00 %
2261311	JEAN MONET 3132		5.400,00	4.800,00	4.800,00	600,00	4.800,00		89,00 %
22614	EVALUACION I.			8.790,52	8.790,52	-8.790,52	5.972,52	2.818,00	0,00 %
22615	COFI.PROGRAMAS	15.626,31	15.626,31			15.626,31			0,00 %
22620	ACCION OMS		76.234,68	55.002,31	55.002,31	21.232,37	53.424,51	1.577,80	72,00 %
2263307	PYMES URUGUAYAS		9.000,00			9.000,00			0,00 %
2263310	JUVENTUD-CUCID		182,14			182,14			0,00 %
2263311	DIAGNÓS.CORRUP.		18.000,00	12.139,78	12.139,78	5.860,22	6.212,99	5.926,79	67,00 %
2263312	RIESGO NUTRICIO		25.000,00	4.413,14	4.413,14	20.586,86	4.413,14		18,00 %
2263313	TURISMO SOSTENI		10.500,00	8.574,40	8.574,40	1.925,60	2.868,02	5.706,38	82,00 %
2263314	CONOCIM. MEDIOA		21.000,00	4.916,96	4.916,96	16.083,04	3.155,83	1.761,13	23,00 %
2263315	CULTIVO DE ALGA		4.400,00	3.784,26	3.784,26	615,74	3.217,14	567,12	86,00 %
2263316	CIENCIAS MARINA		9.000,00	9.000,00	9.000,00		4.761,93	4.238,07	100,00 %
2263317	EDUCACIÓN EN PA		40.000,00	25.132,37	25.132,37	14.867,63	12.995,13	12.137,24	63,00 %

CONSULTA DE LIQUIDACIÓN DEL PRESUPUESTO

Año Presupuestario: 2007

U.G.A 02801

Concepto	Descripción	Créd.inicial	Créd.Definitivo	G.comprometidos	Oblig.Reconocida	Remanente	Pago Efectivo	Oblig. Pte. pago	Realizado
2263318	LENGUA HISPÁNICA		5.600,00	2.084,18	2.084,18	3.515,82	938,18	1.146,00	37,00 %
2263319	DESALACIÓN DE A		1.400,00	438,49	438,49	961,51	438,49		31,00 %
2263320	FORMADORES		2.300,00	536,71	536,71	1.763,29	536,71		23,00 %
2263321	MODELOS BIOECON		1.400,00	574,60	574,60	825,40	574,60		41,00 %
2263322	RELACIONES CANA		1.400,00			1.400,00			0,00 %
22637	PROMOCION INTER	19.800,00							0,00 %
22699	GASTOS DIVERSOS	901,52	901,52	472,74	472,74	428,78	472,74		52,00 %
22703	MENSAJERÍAS	300,51	300,51	2.044,63	2.044,63	-1.744,12	2.044,63		680,00 %
2270699	O.TRAB.TÉCNICOS	12.000,00	4.426,99	258,83	258,83	4.168,16		258,83	6,00 %
22707	IMPRESA	3.600,00	3.542,74	4.082,16	4.082,16	-539,42	3.271,14	811,02	115,00 %
23000	D. PERSONAL	10.818,22	14.112,83	15.758,75	15.758,75	-1.645,92	14.058,09	1.700,66	112,00 %
23100	LOC. PERSONAL	10.818,22	25.112,83	17.105,36	17.105,36	8.007,47	15.350,51	1.754,85	68,00 %
35902	DIFE. DE CAMBIO		57,26	28,63	28,63	28,63	28,63		50,00 %
48102	MOVILIDAD P.D.		106.003,44	22.260,87	22.260,87	83.742,57	14.937,35	7.323,52	21,00 %
4810202	TS- ULPGC	40.000,00							0,00 %
48107	COOP.INTERUNIV.	12.020,24	54.811,90	61.176,61	61.176,61	-6.364,71	32.817,56	28.359,05	112,00 %
48109	PROYECTOS U.E.	6.010,12	25.418,24	19.500,00	19.500,00	5.918,24	19.500,00		77,00 %
48204	MOVILIDAD PAS			500,00	500,00	-500,00		500,00	0,00 %
48300	MOV.ESTUDIANTES		1.049.347,86	689.442,38	689.442,38	359.905,48	503.280,80	186.161,58	66,00 %
4830002	SM-ULPGC	165.967,00							0,00 %
48301	MOVILIDAD ESTUD	12.020,24	12.110,89	6.076,00	6.076,00	6.034,89	1.960,00	4.116,00	50,00 %
48308	AMÉRICA LATINA-		151.609,46	32.977,18	32.977,18	118.632,28	29.531,91	3.445,27	22,00 %
4839999	OTRAS BECAS	3.606,07		3.000,00	3.000,00	-3.000,00	3.000,00		0,00 %
48504	CUCID			7.000,00	7.000,00	-7.000,00		7.000,00	0,00 %
62004	EQ.INFORMATICOS			552,99	552,99	-552,99	429,92	123,07	0,00 %
6200500	F.BIBLIOGRÁFICO	300,51	300,51	320,42	320,42	-19,91	320,42		107,00 %
63004	EQ.INFORMATICOS	601,01	601,01			601,01			0,00 %
Total U.G.A.		328.449,60	2.211.763,43	1.272.962,22	1.272.962,22	938.801,21	982.785,13	290.177,09	57,55 %



CONSULTA DE LIQUIDACIÓN DEL PRESUPUESTO

Año Presupuestario: 2007

U.G.A 02802

Concepto	Descripción	Créd.inicial	Créd.Definitivo	G.comprometidos	Oblig.Reconocida	Remanente	Pago Efectivo	Oblig. Pte. pago	Realizado
213	MAQUINARIA			393,60	393,60	-393,60	393,60		0,00 %
22000	NO INVENTARIABL			178,76	178,76	-178,76	178,76		0,00 %
22002	MAT.INFORMÁTICO			743,40	743,40	-743,40	743,40		0,00 %
222	COMUNICACIONES			651,32	651,32	-651,32	651,32		0,00 %
22201	COM. POSTALES			2.159,27	2.159,27	-2.159,27	2.159,27		0,00 %
22602	PUBLICIDAD	72.000,00	72.000,00	92.511,28	92.511,28	-20.511,28	90.006,50	2.504,78	128,00 %
2260601	CONFER.EN ULPGC	6.010,12	6.010,12	452,97	452,97	5.557,15		452,97	8,00 %
2260602	CONFERENCIAS			208,95	208,95	-208,95	208,95		0,00 %
2270602	P.COMUNICACION	86.000,00	86.000,00	86.000,00	86.000,00		86.000,00		100,00 %
2270699	O.TRAB.TÉCNICOS	12.000,00	12.000,00	11.857,89	11.857,89	142,11	540,00	11.317,89	99,00 %
22707	IMPRESA	78.000,00	73.000,00	31.546,02	31.546,02	41.453,98	31.546,02		43,00 %
22799	OTROS TRABAJOS			19.963,75	19.963,75	-19.963,75	19.963,75		0,00 %
23000	D. PERSONAL			461,00	461,00	-461,00	461,00		0,00 %
23100	LOC. PERSONAL			1.115,85	1.115,85	-1.115,85	1.115,85		0,00 %
Total U.G.A.		254.010,12	249.010,12	248.244,06	248.244,06	766,06	233.968,42	14.275,64	99,69 %



CONSULTA DE LIQUIDACIÓN DEL PRESUPUESTO

Año Presupuestario: 2007

U.G.A 100

Concepto	Descripción	Créd.inicial	Créd.Definitivo	G.comprometidos	Oblig.Reconocida	Remanente	Pago Efectivo	Oblig. Pte. pago	Realizado
213	MAQUINARIA	1.000,00	1.000,00	2.575,13	2.575,13	-1.575,13	1.396,57	1.178,56	258,00 %
215	MOBILIARIO			360,00	360,00	-360,00	360,00		0,00 %
22000	NO INVENTARIABL	2.131,14	2.131,14	1.609,37	1.609,37	521,77	1.609,37		76,00 %
22001	PRENSA			500,00	500,00	-500,00	500,00		0,00 %
22002	MAT.INFORMÁTICO	2.000,00	2.000,00	988,41	988,41	1.011,59	910,50	77,91	49,00 %
22105	ALIMENTOS			50,00	50,00	-50,00	50,00		0,00 %
22108	MAT. DEPORTIVO	1.000,00	1.000,00			1.000,00			0,00 %
2219900	P. LIMPIEZA			581,32	581,32	-581,32		581,32	0,00 %
2219902	M.FERRETERÍA			309,98	309,98	-309,98	309,98		0,00 %
2219903	M.FOTOGRAFICO	300,00	300,00			300,00			0,00 %
22201	COM. POSTALES	1.000,00	1.000,00	1.005,76	1.005,76	-5,76	1.005,76		101,00 %
223	TRANSPORTES			477,14	477,14	-477,14	477,14		0,00 %
22601	PROTOCOLO	1.200,02	1.200,02	1.169,83	1.169,83	30,19	805,53	364,30	97,00 %
2260601	CONFER.EN ULPGC	9.000,00	9.000,00	3.282,58	3.282,58	5.717,42	2.433,48	849,10	36,00 %
2260602	CONFERENCIAS			649,00	649,00	-649,00	649,00		0,00 %
22609	A.CULTUR./DEPOR	800,00	800,00	2.103,75	2.103,75	-1.303,75		2.103,75	263,00 %
22699	GASTOS DIVERSOS			1.618,70	1.618,70	-1.618,70	1.047,50	571,20	0,00 %
22703	MENSAJERÍAS	200,00	200,00	63,09	63,09	136,91	63,09		32,00 %
22706	TRAB. TÉCNICOS			2.058,80	2.058,80	-2.058,80	58,80	2.000,00	0,00 %
2270699	O.TRAB.TÉCNICOS	7.000,00	7.000,00	4.926,87	4.926,87	2.073,13		4.926,87	70,00 %
22707	IMPRESA	2.000,00	2.000,00	1.921,77	1.921,77	78,23	1.921,77		96,00 %
22799	OTROS TRABAJOS	1.182,50	1.182,50			1.182,50			0,00 %
23000	D. PERSONAL	1.000,00	1.000,00	891,20	891,20	108,80	681,48	209,72	89,00 %
23100	LOC. PERSONAL	1.000,00	1.000,00	1.089,12	1.089,12	-89,12	712,39	376,73	109,00 %
48304	B.COLABORACIÓN	4.339,82	4.339,82	4.304,50	4.304,50	35,32	4.304,50		99,00 %
62001	MAQUINARIA		4.331,27	8.254,76	8.254,76	-3.923,49	8.254,76		191,00 %
62003	MOBILIARIO	15.820,00	15.820,00	2.878,05	2.878,05	12.941,95	2.878,05		18,00 %
62004	EQ.INFORMATICOS			3.822,99	3.822,99	-3.822,99	3.822,99		0,00 %
Total U.G.A.		50.973,48	55.304,75	47.492,12	47.492,12	7.812,63	34.252,66	13.239,46	85,87 %



CONSULTA DE LIQUIDACIÓN DEL PRESUPUESTO

Año Presupuestario: 2007

U.G.A 10001

Concepto	Descripción	Créd.inicial	Créd.Definitivo	G.comprometidos	Oblig.Reconocida	Remanente	Pago Efectivo	Oblig. Pte. pago	Realizado
22002	MAT.INFORMÁTICO	5.181,65	5.181,65	962,00	962,00	4.219,65	962,00		19,00 %
62004	EQ.INFORMATICOS	3.300,00	3.300,00	2.966,63	2.966,63	333,37		2.966,63	90,00 %
Total U.G.A.		8.481,65	8.481,65	3.928,63	3.928,63	4.553,02	962,00	2.966,63	46,32 %



CONSULTA DE LIQUIDACIÓN DEL PRESUPUESTO

Año Presupuestario: 2007

U.G.A 10002

Concepto	Descripción	Créd.inicial	Créd.Definitivo	G.comprometidos	Oblig.Reconocida	Remanente	Pago Efectivo	Oblig. Pte. pago	Realizado
22002	MAT.INFORMÁTICO	1.287,16	1.287,16			1.287,16			0,00 %
62003	MOBILIARIO	2.200,00	2.200,00	2.078,40	2.078,40	121,60	2.078,40		94,00 %
Total U.G.A.		3.487,16	3.487,16	2.078,40	2.078,40	1.408,76	2.078,40	0,00	59,60 %



CONSULTA DE LIQUIDACIÓN DEL PRESUPUESTO

Año Presupuestario: 2007

U.G.A 105

Concepto	Descripción	Créd.inicial	Créd.Definitivo	G.comprometidos	Oblig.Reconocida	Remanente	Pago Efectivo	Oblig. Pte. pago	Realizado
212	EDIFICIOS			52,50	52,50	-52,50	52,50		0,00 %
213	MAQUINARIA	900,00	900,00	526,40	526,40	373,60	526,40		58,00 %
215	MOBILIARIO			241,50	241,50	-241,50	241,50		0,00 %
216	EQ.INFORMÁTICOS	600,00	599,94	63,00	63,00	536,94	63,00		11,00 %
22000	NO INVENTARIABL	3.000,00	3.000,00	5.080,90	5.080,90	-2.080,90	3.794,78	1.286,12	169,00 %
22001	PRENSA	100,00	100,00	100,00	100,00		100,00		100,00 %
22002	MAT.INFORMÁTICO	900,00	900,00	1.869,32	1.869,32	-969,32	1.228,97	640,35	208,00 %
22105	ALIMENTOS			7,50	7,50	-7,50	7,50		0,00 %
22108	MAT. DEPORTIVO	300,00	300,00			300,00			0,00 %
22112	MAT.ELÉCTRICO			875,34	875,34	-875,34	875,34		0,00 %
22201	COM. POSTALES	400,00	400,00	500,00	500,00	-100,00	500,00		125,00 %
22601	PROTOCOLO	1.202,00	2.402,00	2.306,85	2.306,85	95,15	2.306,85		96,00 %
2260601	CONFER.EN ULPGC	9.000,00	9.443,55	4.402,50	4.402,50	5.041,05	2.819,52	1.582,98	47,00 %
2260602	CONFERENCIAS	1.000,00	1.000,00	3.588,33	3.588,33	-2.588,33	3.588,33		359,00 %
22699	GASTOS DIVERSOS	1.131,06	1.131,06	2.704,04	2.704,04	-1.572,98	1.928,84	775,20	239,00 %
22703	MENSAJERÍAS	300,00	300,00			300,00			0,00 %
22706	TRAB. TÉCNICOS			1.887,00	1.887,00	-1.887,00	1.887,00		0,00 %
2270699	O.TRAB.TÉCNICOS			93,98	93,98	-93,98		93,98	0,00 %
22707	IMPRESA	4.200,00	4.200,00	1.974,39	1.974,39	2.225,61	1.974,39		47,00 %
23000	D. PERSONAL	2.700,00	2.700,00	615,88	615,88	2.084,12	550,88	65,00	23,00 %
23100	LOC. PERSONAL	2.500,00	2.500,00	2.155,32	2.155,32	344,68	1.496,28	659,04	86,00 %
48304	B.COLABORACIÓN	11.043,80	11.043,80	9.869,00	9.869,00	1.174,80	7.113,00	2.756,00	89,00 %
6200100	MAQ.INS.UTILLAJ	4.707,74	4.707,74	3.667,74	3.667,74	1.040,00	3.667,74		78,00 %
62003	MOBILIARIO	5.277,61	5.277,61			5.277,61			0,00 %
62004	EQ.INFORMATICOS	7.700,00	5.965,33	576,19	576,19	5.389,14	576,19		10,00 %
Total U.G.A.		56.962,21	56.871,03	43.157,68	43.157,68	13.713,35	35.299,01	7.858,67	75,89 %



CONSULTA DE LIQUIDACIÓN DEL PRESUPUESTO

Año Presupuestario: 2007

U.G.A 10501

Concepto	Descripción	Créd.inicial	Créd.Definitivo	G.comprometidos	Oblig.Reconocida	Remanente	Pago Efectivo	Oblig. Pte. pago	Realizado
62004	EQ.INFORMATICOS	2.786,85	2.786,85			2.786,85			0,00 %
Total U.G.A.		2.786,85	2.786,85	0,00	0,00	2.786,85	0,00	0,00	0,00 %



CONSULTA DE LIQUIDACIÓN DEL PRESUPUESTO

Año Presupuestario: 2007

U.G.A 10502

Concepto	Descripción	Créd.inicial	Créd.Definitivo	G.comprometidos	Oblig.Reconocida	Remanente	Pago Efectivo	Oblig. Pte. pago	Realizado
62004	EQ.INFORMATICOS	1.605,41	1.605,41	1.605,40	1.605,40	0,01	1.605,40		100,00 %
Total U.G.A.		1.605,41	1.605,41	1.605,40	1.605,40	0,01	1.605,40	0,00	100,00 %



CONSULTA DE LIQUIDACIÓN DEL PRESUPUESTO

Año Presupuestario: 2007

U.G.A 110

Concepto	Descripción	Créd.inicial	Créd.Definitivo	G.comprometidos	Oblig.Reconocida	Remanente	Pago Efectivo	Oblig. Pte. pago	Realizado
203	A. MAQUINARIA			237,00	237,00	-237,00	237,00		0,00 %
213	MAQUINARIA	100,00	100,00			100,00			0,00 %
215	MOBILIARIO	1.000,00	1.000,00	903,00	903,00	97,00	903,00		90,00 %
216	EQ.INFORMÁTICOS	100,00	100,00			100,00			0,00 %
22000	NO INVENTARIABL	2.621,01	2.621,01	2.250,47	2.250,47	370,54	1.305,47	945,00	86,00 %
22001	PRENSA	100,00	100,00			100,00			0,00 %
22002	MAT.INFORMÁTICO	600,00	600,00	2.053,16	2.053,16	-1.453,16	1.753,75	299,41	342,00 %
22105	ALIMENTOS			16,50	16,50	-16,50	16,50		0,00 %
22108	MAT. DEPORTIVO			112,35	112,35	-112,35	112,35		0,00 %
22112	MAT.ELÉCTRICO	100,00	100,00	159,23	159,23	-59,23	159,23		159,00 %
2219901	M.LABORATORIO	100,00	100,00			100,00			0,00 %
2219902	M.FERRETERÍA	1.000,00	1.000,00	125,43	125,43	874,57	125,43		13,00 %
22201	COM. POSTALES	500,00	500,00	444,63	444,63	55,37	444,63		89,00 %
223	TRANSPORTES	100,00	100,00			100,00			0,00 %
22403	OTROS RIESGOS	200,00	200,00	177,00	177,00	23,00	177,00		89,00 %
22601	PROTOCOLO	1.200,00	1.200,00	840,68	840,68	359,32	840,68		70,00 %
2260601	CONFER.EN ULPGC	600,00	4.129,88	703,32	703,32	3.426,56	703,32		17,00 %
2260602	CONFERENCIAS	1.000,00	1.000,00	540,57	540,57	459,43	540,57		54,00 %
22699	GASTOS DIVERSOS	1.100,00	1.100,00	2.078,87	2.078,87	-978,87	2.078,87		189,00 %
22701	SEGURIDAD	100,00	100,00	494,46	494,46	-394,46	494,46		494,00 %
22703	MENSAJERÍAS	200,00	200,00	11,67	11,67	188,33	11,67		6,00 %
22706	TRAB. TÉCNICOS			154,35	154,35	-154,35	154,35		0,00 %
2270604	OTROS TRABAJOS			153,00	153,00	-153,00	153,00		0,00 %
22707	IMPRESA	100,00	100,00	2.328,21	2.328,21	-2.228,21	2.328,21		2328,00 %
23000	D. PERSONAL	700,00	700,00	409,75	409,75	290,25	409,75		59,00 %
23100	LOC. PERSONAL	1.478,99	1.478,99	1.303,72	1.303,72	175,27	1.303,72		88,00 %
48304	B.COLABORACIÓN	6.000,00	7.000,00	6.180,00	6.180,00	820,00	5.665,00	515,00	88,00 %
4830600	A. ESTUDIANTES	2.000,00	2.000,00	2.745,60	2.745,60	-745,60		2.745,60	137,00 %
6200100	MAQ.INS.UTILLAJ	2.300,00	2.300,00	1.197,79	1.197,79	1.102,21	1.197,79		52,00 %
62003	MOBILIARIO			989,21	989,21	-989,21	989,21		0,00 %
62004	EQ.INFORMATICOS	12.804,64	7.848,15	6.367,82	6.367,82	1.480,33	1.444,39	4.923,43	81,00 %



CONSULTA DE LIQUIDACIÓN DEL PRESUPUESTO

Año Presupuestario: 2007

U.G.A 110

Concepto	Descripción	Créd.inicial	Créd.Definitivo	G.comprometidos	Oblig.Reconocida	Remanente	Pago Efectivo	Oblig. Pte. pago	Realizado
	Total U.G.A.	36.104,64	35.678,03	32.977,79	32.977,79	2.700,24	23.549,35	9.428,44	92,43 %



CONSULTA DE LIQUIDACIÓN DEL PRESUPUESTO

Año Presupuestario: 2007

U.G.A 11001

Concepto	Descripción	Créd.inicial	Créd.Definitivo	G.comprometidos	Oblig.Reconocida	Remanente	Pago Efectivo	Oblig. Pte. pago	Realizado
62004	EQ.INFORMATICOS	4.635,84	4.635,84			4.635,84			0,00 %
Total U.G.A.		4.635,84	4.635,84	0,00	0,00	4.635,84	0,00	0,00	0,00 %



CONSULTA DE LIQUIDACIÓN DEL PRESUPUESTO

Año Presupuestario: 2007

U.G.A 11002

Concepto	Descripción	Créd.inicial	Créd.Definitivo	G.comprometidos	Oblig.Reconocida	Remanente	Pago Efectivo	Oblig. Pte. pago	Realizado
62004	EQ.INFORMATICOS	3.449,66	3.449,66			3.449,66			0,00 %
Total U.G.A.		3.449,66	3.449,66	0,00	0,00	3.449,66	0,00	0,00	0,00 %

CONSULTA DE LIQUIDACIÓN DEL PRESUPUESTO

Año Presupuestario: 2007

U.G.A 120

Concepto	Descripción	Créd.inicial	Créd.Definitivo	G.comprometidos	Oblig.Reconocida	Remanente	Pago Efectivo	Oblig. Pte. pago	Realizado
203	A. MAQUINARIA	1.100,64	1.100,64	1.091,16	1.091,16	9,48	1.091,16		99,00 %
213	MAQUINARIA			352,80	352,80	-352,80	352,80		0,00 %
215	MOBILIARIO			111,66	111,66	-111,66	111,66		0,00 %
22000	NO INVENTARIABL	1.603,91	1.603,91	190,70	190,70	1.413,21	190,70		12,00 %
22002	MAT.INFORMÁTICO	1.300,00	1.300,00	1.509,57	1.509,57	-209,57	953,23	556,34	116,00 %
22105	ALIMENTOS			7,85	7,85	-7,85	7,85		0,00 %
22112	MAT.ELÉCTRICO	200,00	200,00			200,00			0,00 %
2219901	M.LABORATORIO	200,00	192,46			192,46			0,00 %
2219903	M.FOTOGRAFICO			147,00	147,00	-147,00	147,00		0,00 %
22201	COM. POSTALES	420,71	349,71	11,59	11,59	338,12	11,59		3,00 %
22202	C. TELEGRÁFICAS	60,01							0,00 %
22601	PROTOCOLO	1.200,02	1.200,02	1.143,11	1.143,11	56,91	1.143,11		95,00 %
2260601	CONFER.EN ULPGC	6.292,33	6.328,98	3.933,78	3.933,78	2.395,20	1.773,78	2.160,00	62,00 %
2260602	CONFERENCIAS			557,20	557,20	-557,20	557,20		0,00 %
22699	GASTOS DIVERSOS			1.054,37	1.054,37	-1.054,37	1.054,37		0,00 %
22707	IMPRESA	600,00	575,15	1.670,91	1.670,91	-1.095,76	1.670,91		291,00 %
23000	D. PERSONAL	1.600,02	1.600,02	1.903,00	1.903,00	-302,98	1.903,00		119,00 %
23100	LOC. PERSONAL	1.532,77	1.532,77	2.242,05	2.242,05	-709,28	2.242,05		146,00 %
4830002	SM-ULPGC	1.500,00	720,00	720,00	720,00		720,00		100,00 %
48304	B.COLABORACIÓN	4.811,00	4.595,50	4.595,50	4.595,50		4.000,50	595,00	100,00 %
6200100	MAQ.INS.UTILLAJ			1.218,00	1.218,00	-1.218,00	1.218,00		0,00 %
62003	MOBILIARIO			4.572,33	4.572,33	-4.572,33	1.842,41	2.729,92	0,00 %
62004	EQ.INFORMATICOS	13.322,69	13.322,69	7.532,35	7.532,35	5.790,34	2.052,75	5.479,60	57,00 %
Total U.G.A.		35.744,10	34.621,85	34.564,93	34.564,93	56,92	23.044,07	11.520,86	99,84 %



CONSULTA DE LIQUIDACIÓN DEL PRESUPUESTO

Año Presupuestario: 2007

U.G.A 12001

Concepto	Descripción	Créd.inicial	Créd.Definitivo	G.comprometidos	Oblig.Reconocida	Remanente	Pago Efectivo	Oblig. Pte. pago	Realizado
62004	EQ.INFORMATICOS	2.191,75	2.191,75	2.191,75	2.191,75			2.191,75	100,00 %
Total U.G.A.		2.191,75	2.191,75	2.191,75	2.191,75	0,00	0,00	2.191,75	100,00 %



CONSULTA DE LIQUIDACIÓN DEL PRESUPUESTO

Año Presupuestario: 2007

U.G.A 12002

Concepto	Descripción	Créd.inicial	Créd.Definitivo	G.comprometidos	Oblig.Reconocida	Remanente	Pago Efectivo	Oblig. Pte. pago	Realizado
62004	EQ.INFORMATICOS	1.200,00	1.200,00	1.200,00	1.200,00		585,38	614,62	100,00 %
Total U.G.A.		1.200,00	1.200,00	1.200,00	1.200,00	0,00	585,38	614,62	100,00 %

CONSULTA DE LIQUIDACIÓN DEL PRESUPUESTO

Año Presupuestario: 2007

U.G.A 125

Concepto	Descripción	Créd.inicial	Créd.Definitivo	G.comprometidos	Oblig.Reconocida	Remanente	Pago Efectivo	Oblig. Pte. pago	Realizado
203	A. MAQUINARIA			2.634,45	2.634,45	-2.634,45	2.634,45		0,00 %
213	MAQUINARIA	400,00	400,00			400,00			0,00 %
215	MOBILIARIO	300,00	300,00			300,00			0,00 %
216	EQ.INFORMÁTICOS	300,00	300,00			300,00			0,00 %
22000	NO INVENTARIABL	1.500,00	1.500,00	783,70	783,70	716,30	473,32	310,38	52,00 %
22001	PRENSA	100,00	100,00			100,00			0,00 %
22002	MAT.INFORMÁTICO	1.000,00	1.000,00	961,40	961,40	38,60	438,20	523,20	96,00 %
22108	MAT. DEPORTIVO	100,00	100,00			100,00			0,00 %
22112	MAT.ELÉCTRICO	200,00	200,00			200,00			0,00 %
2219901	M.LABORATORIO	200,00	200,00			200,00			0,00 %
2219902	M.FERRETERÍA	900,00	900,00	20,56	20,56	879,44	20,56		2,00 %
22201	COM. POSTALES	800,00	800,00	360,00	360,00	440,00	360,00		45,00 %
223	TRANSPORTES	100,00	100,00			100,00			0,00 %
22403	OTROS RIESGOS			1.133,00	1.133,00	-1.133,00		1.133,00	0,00 %
22601	PROTOCOLO	1.200,00	1.200,00	519,07	519,07	680,93	519,07		43,00 %
22602	PUBLICIDAD	300,00	300,00			300,00			0,00 %
2260601	CONFER.EN ULPGC	6.800,00	9.170,16	1.312,97	1.312,97	7.857,19	1.033,70	279,27	14,00 %
2260602	CONFERENCIAS	1.100,00	1.100,00	620,00	620,00	480,00	620,00		56,00 %
22699	GASTOS DIVERSOS	500,00	500,00	1.262,05	1.262,05	-762,05	1.262,05		252,00 %
22701	SEGURIDAD			213,00	213,00	-213,00	213,00		0,00 %
22703	MENSAJERÍAS	200,00	200,00	71,08	71,08	128,92	71,08		36,00 %
22707	IMPRESA	200,00	200,00	1.258,05	1.258,05	-1.058,05	1.258,05		629,00 %
23000	D. PERSONAL	600,00	600,00	293,04	293,04	306,96	293,04		49,00 %
23100	LOC. PERSONAL	1.200,00	1.200,00	1.296,82	1.296,82	-96,82	1.296,82		108,00 %
4810201	TS-UNIÓN EUROP	1.000,00	1.000,00			1.000,00			0,00 %
4830001	SM-UNIÓN EUROP	3.900,00	3.900,00	3.250,00	3.250,00	650,00	3.250,00		83,00 %
48301	MOVILIDAD ESTUD	600,00	600,00	350,00	350,00	250,00	350,00		58,00 %
48304	B.COLABORACIÓN	4.500,00	6.034,00	5.517,00	5.517,00	517,00	4.797,00	720,00	91,00 %
6200100	MAQ.INS.UTILLAJ	6.000,00	1.125,00	462,00	462,00	663,00		462,00	41,00 %
62003	MOBILIARIO	800,00	800,00	444,60	444,60	355,40		444,60	56,00 %
62004	EQ.INFORMATICOS	20.028,29	9.690,88	6.969,39	6.969,39	2.721,49		6.969,39	72,00 %



CONSULTA DE LIQUIDACIÓN DEL PRESUPUESTO

Año Presupuestario: 2007

U.G.A 125

Concepto	Descripción	Créd.inicial	Créd.Definitivo	G.comprometidos	Oblig.Reconocida	Remanente	Pago Efectivo	Oblig. Pte. pago	Realizado
	Total U.G.A.	54.828,29	43.520,04	29.732,18	29.732,18	13.787,86	18.890,34	10.841,84	68,32 %



CONSULTA DE LIQUIDACIÓN DEL PRESUPUESTO

Año Presupuestario: 2007

U.G.A 12501

Concepto	Descripción	Créd.inicial	Créd.Definitivo	G.comprometidos	Oblig.Reconocida	Remanente	Pago Efectivo	Oblig. Pte. pago	Realizado
22002	MAT.INFORMÁTICO	1.358,00	2.158,00	933,56	933,56	1.224,44	38,00	895,56	43,00 %
62004	EQ.INFORMATICOS	1.358,84	2.712,88	2.571,07	2.571,07	141,81		2.571,07	95,00 %
Total U.G.A.		2.716,84	4.870,88	3.504,63	3.504,63	1.366,25	38,00	3.466,63	71,95 %



CONSULTA DE LIQUIDACIÓN DEL PRESUPUESTO

Año Presupuestario: 2007

U.G.A 12502

Concepto	Descripción	Créd.inicial	Créd.Definitivo	G.comprometidos	Oblig.Reconocida	Remanente	Pago Efectivo	Oblig. Pte. pago	Realizado
216	EQ.INFORMÁTICOS	1.500,00	1.500,00	646,50	646,50	853,50	646,50		43,00 %
22002	MAT.INFORMÁTICO	1.500,00	1.574,04	2.057,18	2.057,18	-483,14	2.057,18		131,00 %
62004	EQ.INFORMATICOS	1.834,61							0,00 %
Total U.G.A.		4.834,61	3.074,04	2.703,68	2.703,68	370,36	2.703,68	0,00	87,95 %



CONSULTA DE LIQUIDACIÓN DEL PRESUPUESTO

Año Presupuestario: 2007

U.G.A 130

Concepto	Descripción	Créd.inicial	Créd.Definitivo	G.comprometidos	Oblig.Reconocida	Remanente	Pago Efectivo	Oblig. Pte. pago	Realizado
212	EDIFICIOS			4.368,00	4.368,00	-4.368,00	4.368,00		0,00 %
213	MAQUINARIA	500,00	500,00	231,84	231,84	268,16	231,84		46,00 %
216	EQ.INFORMÁTICOS			212,50	212,50	-212,50	212,50		0,00 %
22000	NO INVENTARIABL	4.000,00	3.700,00	2.797,31	2.797,31	902,69	2.797,31		76,00 %
22001	PRENSA	1.000,00	1.000,00	93,60	93,60	906,40	93,60		9,00 %
22002	MAT.INFORMÁTICO	3.000,00	3.000,00	4.350,90	4.350,90	-1.350,90	4.350,90		145,00 %
22108	MAT. DEPORTIVO			1.478,33	1.478,33	-1.478,33	1.478,33		0,00 %
22112	MAT.ELÉCTRICO			901,43	901,43	-901,43	901,43		0,00 %
2219902	M.FERRETERÍA			19,50	19,50	-19,50	19,50		0,00 %
22201	COM. POSTALES	1.000,00	527,30	1.200,00	1.200,00	-672,70	1.200,00		228,00 %
223	TRANSPORTES			540,60	540,60	-540,60	540,60		0,00 %
22601	PROTOCOLO	1.200,00	1.800,00	1.800,00	1.800,00		1.800,00		100,00 %
2260601	CONFER.EN ULPGC	28.554,24	32.489,88	32.308,31	32.308,31	181,57	32.308,31		99,00 %
2260602	CONFERENCIAS	6.000,00	5.400,00	2.497,26	2.497,26	2.902,74	2.497,26		46,00 %
22609	A.CULTUR./DEPOR	6.000,00	6.000,00			6.000,00			0,00 %
22706	TRAB. TÉCNICOS			4.795,00	4.795,00	-4.795,00	4.795,00		0,00 %
22707	IMPRESA	8.000,00	7.580,57	662,95	662,95	6.917,62	662,95		9,00 %
23000	D. PERSONAL	6.000,00	6.000,00	8.522,34	8.522,34	-2.522,34	8.522,34		142,00 %
23100	LOC. PERSONAL	12.000,00	12.000,00	13.101,15	13.101,15	-1.101,15	12.956,15	145,00	109,00 %
48304	B.COLABORACIÓN	10.000,00	9.192,56	9.041,00	9.041,00	151,56	9.041,00		98,00 %
6200000	EDIFICIOS			1.302,00	1.302,00	-1.302,00	1.302,00		0,00 %
6200100	MAQ.INS.UTILLAJ	3.000,00	3.000,00	2.706,70	2.706,70	293,30	2.706,70		90,00 %
62003	MOBILIARIO	1.000,00							0,00 %
62004	EQ.INFORMATICOS	13.000,00	10.572,70	9.564,00	9.564,00	1.008,70	9.564,00		90,00 %
6200500	F.BIBLIOGRÁFICO	600,00							0,00 %
Total U.G.A.		104.854,24	102.763,01	102.494,72	102.494,72	268,29	102.349,72	145,00	99,74 %



CONSULTA DE LIQUIDACIÓN DEL PRESUPUESTO

Año Presupuestario: 2007

U.G.A 13001

Concepto	Descripción	Créd.inicial	Créd.Definitivo	G.comprometidos	Oblig.Reconocida	Remanente	Pago Efectivo	Oblig. Pte. pago	Realizado
62004	EQ.INFORMATICOS	5.608,35	1.608,35	1.514,34	1.514,34	94,01	1.514,34		94,00 %
Total U.G.A.		5.608,35	1.608,35	1.514,34	1.514,34	94,01	1.514,34	0,00	94,15 %



CONSULTA DE LIQUIDACIÓN DEL PRESUPUESTO

Año Presupuestario: 2007

U.G.A 13002

Concepto	Descripción	Créd.inicial	Créd.Definitivo	G.comprometidos	Oblig.Reconocida	Remanente	Pago Efectivo	Oblig. Pte. pago	Realizado
48304	B.COLABORACIÓN	6.608,56	7.416,00	7.416,00	7.416,00		7.416,00		100,00 %
Total U.G.A.		6.608,56	7.416,00	7.416,00	7.416,00	0,00	7.416,00	0,00	100,00 %

CONSULTA DE LIQUIDACIÓN DEL PRESUPUESTO

Año Presupuestario: 2007

U.G.A 135

Concepto	Descripción	Créd.inicial	Créd.Definitivo	G.comprometidos	Oblig.Reconocida	Remanente	Pago Efectivo	Oblig. Pte. pago	Realizado
212	EDIFICIOS	1.502,53	1.502,53			1.502,53			0,00 %
213	MAQUINARIA	1.548,17	1.548,17	2.300,66	2.300,66	-752,49	614,25	1.686,41	149,00 %
215	MOBILIARIO	1.202,02	1.202,02			1.202,02			0,00 %
216	EQ.INFORMÁTICOS	1.000,00	1.000,00	195,65	195,65	804,35	195,65		20,00 %
22000	NO INVENTARIABL	4.453,98	8.202,47	3.251,60	3.251,60	4.950,87	525,06	2.726,54	40,00 %
22001	PRENSA	601,01	601,01	108,52	108,52	492,49	108,52		18,00 %
22002	MAT.INFORMÁTICO	5.902,02	1.573,75	325,45	325,45	1.248,30	325,45		21,00 %
22105	ALIMENTOS	150,25	150,25	48,00	48,00	102,25	48,00		32,00 %
22108	MAT. DEPORTIVO	661,11	661,11			661,11			0,00 %
22112	MAT.ELÉCTRICO	691,16	691,16	1.334,54	1.334,54	-643,38	1.334,54		193,00 %
2219900	P. LIMPIEZA	2.704,55	2.704,55			2.704,55			0,00 %
2219901	M.LABORATORIO	601,01	601,01			601,01			0,00 %
2219902	M.FERRETERÍA	3.005,06	3.005,06	1.250,03	1.250,03	1.755,03	1,35	1.248,68	42,00 %
2219903	M.FOTOGRAFICO	300,51	300,51			300,51			0,00 %
2219904	M. AUDIOVISUAL	3.005,06	3.005,06			3.005,06			0,00 %
2219999	OTROS SUMINISTR	601,01	601,01	84,50	84,50	516,51	84,50		14,00 %
22201	COM. POSTALES	300,51	300,51	500,00	500,00	-199,49	500,00		166,00 %
22202	C. TELEGRÁFICAS	300,51	300,51			300,51			0,00 %
22601	PROTOCOLO	1.202,02	1.803,02	1.499,63	1.499,63	303,39	1.499,63		83,00 %
2260601	CONFER.EN ULPGC	3.808,10	3.758,10	6.588,74	6.588,74	-2.830,64	5.183,72	1.405,02	175,00 %
2260602	CONFERENCIAS	3.005,06	3.005,06	3.470,01	3.470,01	-464,95	3.470,01		115,00 %
22609	A.CULTUR./DEPOR	1.000,00	1.000,00			1.000,00			0,00 %
22699	GASTOS DIVERSOS			300,00	300,00	-300,00	300,00		0,00 %
22703	MENSAJERÍAS	300,51	300,51			300,51			0,00 %
2270699	O.TRAB.TÉCNICOS	1.000,00	1.000,00	1.623,53	1.623,53	-623,53	1.388,24	235,29	162,00 %
22707	IMPRESA	601,01	601,01	21.522,72	21.522,72	-20.921,71	21.522,72		3581,00 %
23000	D. PERSONAL	3.005,06	3.005,06	343,20	343,20	2.661,86	343,20		11,00 %
23100	LOC. PERSONAL	3.005,06	3.005,06	311,80	311,80	2.693,26	311,80		10,00 %
48304	B.COLABORACIÓN	7.500,00	7.500,00	7.011,00	7.011,00	489,00	7.011,00		93,00 %
4830600	A. ESTUDIANTES	2.200,02	2.200,02			2.200,02			0,00 %
4830699	OTRAS AYUDAS		977,72			977,72			0,00 %
6200100	MAQ.INS.UTILLAJ	3.211,00	3.211,00	11.508,02	11.508,02	-8.297,02	7.586,27	3.921,75	358,00 %



CONSULTA DE LIQUIDACIÓN DEL PRESUPUESTO

Año Presupuestario: 2007

U.G.A 135

Concepto	Descripción	Créd.inicial	Créd.Definitivo	G.comprometidos	Oblig.Reconocida	Remanente	Pago Efectivo	Oblig. Pte. pago	Realizado
62003	MOBILIARIO	6.923,31	6.923,31	2.401,56	2.401,56	4.521,75	609,46	1.792,10	35,00 %
62004	EQ.INFORMATICOS	19.759,28	11.509,28	13.363,12	13.363,12	-1.853,84	8.061,20	5.301,92	116,00 %
63001	MAQUINARIA	1.943,84	1.943,84			1.943,84			0,00 %
63003	MOBILIARIO	6.496,48	6.641,92	514,50	514,50	6.127,42		514,50	8,00 %
63004	EQ.INFORMATICOS	3.224,82	3.224,82			3.224,82			0,00 %
Total U.G.A.		96.716,04	89.560,42	79.856,78	79.856,78	9.703,64	61.024,57	18.832,21	89,17 %



CONSULTA DE LIQUIDACIÓN DEL PRESUPUESTO

Año Presupuestario: 2007

U.G.A 13501

Concepto	Descripción	Créd.inicial	Créd.Definitivo	G.comprometidos	Oblig.Reconocida	Remanente	Pago Efectivo	Oblig. Pte. pago	Realizado
22002	MAT.INFORMÁTICO	2.000,00	2.000,00			2.000,00			0,00 %
22707	IMPRESA			1.890,00	1.890,00	-1.890,00	1.890,00		0,00 %
6200100	MAQ.INS.UTILAJ	1.000,00	1.000,00			1.000,00			0,00 %
62003	MOBILIARIO	1.000,00	1.000,00	4.613,20	4.613,20	-3.613,20	4.613,20		461,00 %
62004	EQ.INFORMATICOS	2.937,65	2.937,65	323,40	323,40	2.614,25	323,40		11,00 %
Total U.G.A.		6.937,65	6.937,65	6.826,60	6.826,60	111,05	6.826,60	0,00	98,40 %



CONSULTA DE LIQUIDACIÓN DEL PRESUPUESTO

Año Presupuestario: 2007

U.G.A 140

Concepto	Descripción	Créd.inicial	Créd.Definitivo	G.comprometidos	Oblig.Reconocida	Remanente	Pago Efectivo	Oblig. Pte. pago	Realizado
213	MAQUINARIA			437,91	437,91	-437,91	207,90	230,01	0,00 %
22000	NO INVENTARIABL	2.076,78	2.076,78	151,47	151,47	1.925,31	151,47		7,00 %
22001	PRENSA			72,12	72,12	-72,12	72,12		0,00 %
22002	MAT.INFORMÁTICO	900,00	900,00	193,42	193,42	706,58	193,42		21,00 %
2219902	M.FERRETERÍA			16,90	16,90	-16,90	16,90		0,00 %
2219904	M. AUDIOVISUAL	300,00	300,00			300,00			0,00 %
2219999	OTROS SUMINISTR	250,00	250,00	295,02	295,02	-45,02	295,02		118,00 %
22201	COM. POSTALES	1.500,00	1.009,50	401,82	401,82	607,68	401,82		40,00 %
22601	PROTOCOLO	1.202,02	1.077,73	1.077,73	1.077,73		877,73	200,00	100,00 %
2260601	CONFER.EN ULPGC	11.757,89	13.650,95	18.236,44	18.236,44	-4.585,49	17.828,44	408,00	134,00 %
2260602	CONFERENCIAS	1.000,00	1.000,00			1.000,00			0,00 %
22699	GASTOS DIVERSOS			925,00	925,00	-925,00	925,00		0,00 %
2270699	O.TRAB.TÉCNICOS	2.800,00	2.800,00	4.152,93	4.152,93	-1.352,93	4.152,93		148,00 %
22707	IMPRESA	5.400,00	7.163,84	4.328,65	4.328,65	2.835,19	4.328,65		60,00 %
22713	INFORMATIZACIÓN	200,00	200,00			200,00			0,00 %
23000	D. PERSONAL	800,00	819,32	569,50	569,50	249,82	569,50		70,00 %
23100	LOC. PERSONAL	800,00	800,00	977,17	977,17	-177,17	977,17		122,00 %
48100	FORMACIÓN P.D.	3.000,00	600,00	600,00	600,00		600,00		100,00 %
48304	B.COLABORACIÓN	4.008,00	3.977,00	3.977,00	3.977,00		3.649,00	328,00	100,00 %
4830600	A. ESTUDIANTES	1.200,00							0,00 %
62001	MAQUINARIA			330,96	330,96	-330,96	330,96		0,00 %
6200100	MAQ.INS.UTILLAJ	3.100,00	3.100,00			3.100,00			0,00 %
62003	MOBILIARIO			3.600,45	3.600,45	-3.600,45	3.600,45		0,00 %
62004	EQ.INFORMATICOS	3.000,00	3.000,00	1.183,61	1.183,61	1.816,39		1.183,61	39,00 %
63003	MOBILIARIO			4.047,32	4.047,32	-4.047,32		4.047,32	0,00 %
63004	EQ.INFORMATICOS	2.800,00	3.148,13			3.148,13			0,00 %
Total U.G.A.		46.094,69	45.873,25	45.575,42	45.575,42	297,83	39.178,48	6.396,94	99,35 %



CONSULTA DE LIQUIDACIÓN DEL PRESUPUESTO

Año Presupuestario: 2007

U.G.A 14001

Concepto	Descripción	Créd.inicial	Créd.Definitivo	G.comprometidos	Oblig.Reconocida	Remanente	Pago Efectivo	Oblig. Pte. pago	Realizado
22002	MAT.INFORMÁTICO	101,25	137,41	137,41	137,41		91,94	45,47	100,00 %
48304	B.COLABORACIÓN	1.353,00	1.353,00	1.353,00	1.353,00		1.230,00	123,00	100,00 %
62004	EQ.INFORMATICOS	5.100,00							0,00 %
Total U.G.A.		6.554,25	1.490,41	1.490,41	1.490,41	0,00	1.321,94	168,47	100,00 %

CONSULTA DE LIQUIDACIÓN DEL PRESUPUESTO

Año Presupuestario: 2007

U.G.A 150

Concepto	Descripción	Créd.inicial	Créd.Definitivo	G.comprometidos	Oblig.Reconocida	Remanente	Pago Efectivo	Oblig. Pte. pago	Realizado
212	EDIFICIOS	10.000,00	10.000,00	4.519,98	4.519,98	5.480,02	4.519,98		45,00 %
213	MAQUINARIA	12.000,00	12.000,00	18.065,24	18.065,24	-6.065,24	12.092,25	5.972,99	151,00 %
215	MOBILIARIO			4.464,27	4.464,27	-4.464,27	4.170,00	294,27	0,00 %
216	EQ.INFORMÁTICOS			396,48	396,48	-396,48	396,48		0,00 %
22000	NO INVENTARIABL	5.500,00	5.500,00	9.545,76	9.545,76	-4.045,76	9.173,74	372,02	174,00 %
22001	PRENSA	7.500,00	7.500,00	4.789,81	4.789,81	2.710,19	4.789,81		64,00 %
22002	MAT.INFORMÁTICO			2.774,31	2.774,31	-2.774,31	2.627,58	146,73	0,00 %
22105	ALIMENTOS			4,87	4,87	-4,87	4,87		0,00 %
2219900	P. LIMPIEZA			1.306,81	1.306,81	-1.306,81	819,74	487,07	0,00 %
2219902	M.FERRETERÍA			7.556,75	7.556,75	-7.556,75	2.598,05	4.958,70	0,00 %
2219904	M. AUDIOVISUAL			409,50	409,50	-409,50	409,50		0,00 %
2219999	OTROS SUMINISTR	1.650,16	1.650,16	670,89	670,89	979,27	292,89	378,00	41,00 %
22201	COM. POSTALES	5.500,00	5.500,00	4.611,15	4.611,15	888,85	4.422,30	188,85	84,00 %
223	TRANSPORTES			300,00	300,00	-300,00	300,00		0,00 %
22403	OTROS RIESGOS			300,00	300,00	-300,00	300,00		0,00 %
22505	OTROS TRIBUTOS			78,41	78,41	-78,41	78,41		0,00 %
22601	PROTOCOLO	1.202,00	1.202,00	1.151,16	1.151,16	50,84	1.151,16		96,00 %
2260601	CONFER.EN ULPGC	8.000,00	8.000,00	8.035,33	8.035,33	-35,33	6.862,93	1.172,40	100,00 %
2260602	CONFERENCIAS	4.000,00	4.000,00	1.901,69	1.901,69	2.098,31	1.901,69		48,00 %
22609	A.CULTUR./DEPOR	3.000,00	3.000,00	3.723,40	3.723,40	-723,40	3.723,40		124,00 %
22701	SEGURIDAD			389,57	389,57	-389,57		389,57	0,00 %
22703	MENSAJERÍAS	500,00	500,00			500,00			0,00 %
22707	IMPRESA	22.000,00	18.415,72	4.213,77	4.213,77	14.201,95	4.213,77		23,00 %
22799	OTROS TRABAJOS			132,30	132,30	-132,30	132,30		0,00 %
23000	D. PERSONAL	2.000,00	2.000,00	1.646,86	1.646,86	353,14	1.382,98	263,88	82,00 %
23100	LOC. PERSONAL	4.000,00	4.000,00	2.225,15	2.225,15	1.774,85	1.765,55	459,60	56,00 %
48304	B.COLABORACIÓN	25.000,00	28.584,28	27.846,28	27.846,28	738,00	25.181,28	2.665,00	97,00 %
6200100	MAQ.INS.UTILLAJ	26.505,32	22.455,32	17.193,27	17.193,27	5.262,05	16.672,52	520,75	77,00 %
62003	MOBILIARIO		3.650,20	5.063,78	5.063,78	-1.413,58	175,88	4.887,90	139,00 %
62004	EQ.INFORMATICOS	1.500,00	1.500,00	4.409,96	4.409,96	-2.909,96	4.409,96		294,00 %
6200500	F.BIBLIOGRÁFICO			938,50	938,50	-938,50		938,50	0,00 %



CONSULTA DE LIQUIDACIÓN DEL PRESUPUESTO

Año Presupuestario: 2007

U.G.A 150

Concepto	Descripción	Créd.inicial	Créd.Definitivo	G.comprometidos	Oblig.Reconocida	Remanente	Pago Efectivo	Oblig. Pte. pago	Realizado
	Total U.G.A.	139.857,48	139.457,68	138.665,25	138.665,25	792,43	114.569,02	24.096,23	99,43 %



CONSULTA DE LIQUIDACIÓN DEL PRESUPUESTO

Año Presupuestario: 2007

U.G.A 15001

Concepto	Descripción	Créd.inicial	Créd.Definitivo	G.comprometidos	Oblig.Reconocida	Remanente	Pago Efectivo	Oblig. Pte. pago	Realizado
213	MAQUINARIA	10.000,00							0,00 %
22002	MAT.INFORMÁTICO	32.068,31	11.919,71	10.907,84	10.907,84	1.011,87	5.426,61	5.481,23	92,00 %
2219902	M.FERRETERÍA			855,00	855,00	-855,00	855,00		0,00 %
62004	EQ.INFORMATICOS		18.000,00			18.000,00			0,00 %
Total U.G.A.		42.068,31	29.919,71	11.762,84	11.762,84	18.156,87	6.281,61	5.481,23	39,31 %

CONSULTA DE LIQUIDACIÓN DEL PRESUPUESTO

Año Presupuestario: 2007

U.G.A 155

Concepto	Descripción	Créd.inicial	Créd.Definitivo	G.comprometidos	Oblig.Reconocida	Remanente	Pago Efectivo	Oblig. Pte. pago	Realizado
212	EDIFICIOS	2.992,24	2.992,24			2.992,24			0,00 %
213	MAQUINARIA	1.362,57	1.362,57	6.900,35	6.900,35	-5.537,78	410,55	6.489,80	506,00 %
215	MOBILIARIO	112,65	112,65	30,29	30,29	82,36	30,29		27,00 %
216	EQ.INFORMÁTICOS	2.500,00	2.500,00	901,70	901,70	1.598,30	901,70		36,00 %
22000	NO INVENTARIABL	7.500,00	7.500,00	6.773,95	6.773,95	726,05	6.264,10	509,85	90,00 %
22001	PRENSA	3.200,00	3.200,00	9.395,94	9.395,94	-6.195,94	1.219,50	8.176,44	294,00 %
22002	MAT.INFORMÁTICO	6.000,00	6.000,00	5.570,13	5.570,13	429,87	5.283,32	286,81	93,00 %
22108	MAT. DEPORTIVO	620,25	620,25			620,25			0,00 %
22112	MAT.ELÉCTRICO	600,00	600,00	586,14	586,14	13,86	472,11	114,03	98,00 %
2219902	M.FERRETERÍA	6.000,00	1.000,00	518,08	518,08	481,92	518,08		52,00 %
22201	COM. POSTALES	4.000,00	1.739,37	156,02	156,02	1.583,35	53,52	102,50	9,00 %
22202	C. TELEGRÁFICAS	100,00	100,00			100,00			0,00 %
22403	OTROS RIESGOS			300,00	300,00	-300,00	300,00		0,00 %
22601	PROTOCOLO	1.202,02	1.202,02	1.199,05	1.199,05	2,97	170,05	1.029,00	100,00 %
22602	PUBLICIDAD	1.000,00	1.000,00			1.000,00			0,00 %
2260601	CONFER.EN ULPGC	12.000,00	11.680,00	7.996,66	7.996,66	3.683,34	6.472,59	1.524,07	68,00 %
2260602	CONFERENCIAS	2.000,00	2.000,00			2.000,00			0,00 %
22699	GASTOS DIVERSOS	1.000,00	1.000,00	585,57	585,57	414,43	585,57		59,00 %
22701	SEGURIDAD			687,63	687,63	-687,63	687,63		0,00 %
22703	MENSAJERÍAS	300,00	300,00			300,00			0,00 %
2270699	O.TRAB.TÉCNICOS	2.000,00	2.000,00	716,79	716,79	1.283,21	716,79		36,00 %
22707	IMPRESA	6.000,00	6.000,00	2.571,72	2.571,72	3.428,28	1.492,84	1.078,88	43,00 %
23000	D. PERSONAL	1.464,38	1.464,38	3.079,22	3.079,22	-1.614,84	2.785,82	293,40	210,00 %
23100	LOC. PERSONAL	2.595,40	2.595,40	3.112,82	3.112,82	-517,42	2.637,13	475,69	120,00 %
48304	B.COLABORACIÓN	11.000,00	11.000,00	10.148,00	10.148,00	852,00	9.573,00	575,00	92,00 %
6200000	EDIFICIOS			3.801,40	3.801,40	-3.801,40	3.801,40		0,00 %
6200100	MAQ.INS.UTILLAJ	6.991,12	14.302,75	9.441,02	9.441,02	4.861,73		9.441,02	66,00 %
62003	MOBILIARIO	4.000,00	4.000,00	4.960,57	4.960,57	-960,57	2.542,35	2.418,22	124,00 %
62004	EQ.INFORMATICOS	2.971,58	8.297,09	6.342,00	6.342,00	1.955,09	395,85	5.946,15	76,00 %
6200599	OTROS ACTIVOS M			2.054,85	2.054,85	-2.054,85	772,80	1.282,05	0,00 %
Total U.G.A.		89.512,21	94.568,72	87.829,90	87.829,90	6.738,82	48.086,99	39.742,91	92,87 %



CONSULTA DE LIQUIDACIÓN DEL PRESUPUESTO

Año Presupuestario: 2007

U.G.A 15501

Concepto	Descripción	Créd.inicial	Créd.Definitivo	G.comprometidos	Oblig.Reconocida	Remanente	Pago Efectivo	Oblig. Pte. pago	Realizado
22000	NO INVENTARIABL	654,00	654,00			654,00			0,00 %
22002	MAT.INFORMÁTICO	600,00	600,00	723,61	723,61	-123,61	209,39	514,22	121,00 %
62004	EQ.INFORMATICOS	1.489,42	264,15	264,15	264,15		264,15		100,00 %
Total U.G.A.		2.743,42	1.518,15	987,76	987,76	530,39	473,54	514,22	65,06 %

CONSULTA DE LIQUIDACIÓN DEL PRESUPUESTO

Año Presupuestario: 2007

U.G.A 160

Concepto	Descripción	Créd.inicial	Créd.Definitivo	G.comprometidos	Oblig.Reconocida	Remanente	Pago Efectivo	Oblig. Pte. pago	Realizado
203	A. MAQUINARIA	610,59	610,59			610,59			0,00 %
213	MAQUINARIA	1.500,00	1.500,00	314,76	314,76	1.185,24	314,76		21,00 %
22000	NO INVENTARIABL	1.000,00	2.500,00	124,95	124,95	2.375,05	124,95		5,00 %
22001	PRENSA	1.000,00	1.000,00	439,50	439,50	560,50	439,50		44,00 %
22002	MAT.INFORMÁTICO	100,00	100,00			100,00			0,00 %
22105	ALIMENTOS	100,00	100,00	254,01	254,01	-154,01	254,01		254,00 %
22106	PR. FARMACEUTIC			22,52	22,52	-22,52	22,52		0,00 %
22108	MAT. DEPORTIVO	200,00	200,00			200,00			0,00 %
22112	MAT.ELÉCTRICO	200,00	200,00	142,72	142,72	57,28	142,72		71,00 %
2219900	P. LIMPIEZA	100,00	100,00			100,00			0,00 %
2219901	M.LABORATORIO	500,00	500,00	117,10	117,10	382,90	117,10		23,00 %
2219902	M.FERRETERÍA	100,00	100,00	7,56	7,56	92,44	7,56		8,00 %
2219904	M. AUDIOVISUAL	100,00	100,00			100,00			0,00 %
2219999	OTROS SUMINISTR	500,00	500,00			500,00			0,00 %
22201	COM. POSTALES	1.500,00	900,00	241,96	241,96	658,04	241,96		27,00 %
223	TRANSPORTES	300,00	300,00			300,00			0,00 %
22601	PROTOCOLO	1.202,02	1.802,02	1.792,74	1.792,74	9,28	1.792,74		99,00 %
2260601	CONFER.EN ULPGC	10.200,00	14.866,25	10.131,07	10.131,07	4.735,18	7.472,39	2.658,68	68,00 %
2260602	CONFERENCIAS			465,64	465,64	-465,64	465,64		0,00 %
22699	GASTOS DIVERSOS	600,00	600,00	610,90	610,90	-10,90	610,90		102,00 %
22703	MENSAJERÍAS			21,03	21,03	-21,03	21,03		0,00 %
2270699	O.TRAB.TÉCNICOS	500,00	500,00			500,00			0,00 %
22707	IMPRESA	1.500,00	1.500,00	2.046,42	2.046,42	-546,42	2.046,42		136,00 %
23000	D. PERSONAL	500,00	500,00	548,00	548,00	-48,00	548,00		110,00 %
23100	LOC. PERSONAL	1.000,00	1.000,00	1.661,36	1.661,36	-661,36	1.502,79	158,57	166,00 %
48301	MOVILIDAD ESTUD	1.000,00	1.000,00	1.000,00	1.000,00		1.000,00		100,00 %
48304	B.COLABORACIÓN	1.107,00	1.107,00	1.107,00	1.107,00		984,00	123,00	100,00 %
62003	MOBILIARIO	2.000,00	3.028,20	482,55	482,55	2.545,65	482,55		16,00 %
62004	EQ.INFORMATICOS	10.550,00	5.000,00			5.000,00			0,00 %
63003	MOBILIARIO			1.146,60	1.146,60	-1.146,60	1.146,60		0,00 %
Total U.G.A.		37.969,61	39.614,06	22.678,39	22.678,39	16.935,67	19.738,14	2.940,25	57,25 %



CONSULTA DE LIQUIDACIÓN DEL PRESUPUESTO

Año Presupuestario: 2007

U.G.A 16001

Concepto	Descripción	Créd.inicial	Créd.Definitivo	G.comprometidos	Oblig.Reconocida	Remanente	Pago Efectivo	Oblig. Pte. pago	Realizado
213	MAQUINARIA			80,71	80,71	-80,71	80,71		0,00 %
22000	NO INVENTARIABL	1.000,00	1.000,00	970,47	970,47	29,53	666,17	304,30	97,00 %
22002	MAT.INFORMÁTICO	4.322,51	5.701,93	1.559,77	1.559,77	4.142,16	1.400,86	158,91	27,00 %
22112	MAT.ELÉCTRICO			951,57	951,57	-951,57	951,57		0,00 %
2270699	O.TRAB.TÉCNICOS			488,25	488,25	-488,25	488,25		0,00 %
22707	IMPRESA			341,00	341,00	-341,00	341,00		0,00 %
48304	B.COLABORACIÓN	1.476,00	1.476,00	1.476,00	1.476,00		1.476,00		100,00 %
Total U.G.A.		6.798,51	8.177,93	5.867,77	5.867,77	2.310,16	5.404,56	463,21	71,75 %



CONSULTA DE LIQUIDACIÓN DEL PRESUPUESTO

Año Presupuestario: 2007

U.G.A 1651

Concepto	Descripción	Créd.inicial	Créd.Definitivo	G.comprometidos	Oblig.Reconocida	Remanente	Pago Efectivo	Oblig. Pte. pago	Realizado
213	MAQUINARIA	620,00	620,00	4.720,68	4.720,68	-4.100,68	3.231,43	1.489,25	761,00 %
215	MOBILIARIO	620,00	620,00	870,16	870,16	-250,16	870,16		140,00 %
216	EQ.INFORMÁTICOS	620,00	620,00			620,00			0,00 %
22000	NO INVENTARIABL	2.900,00	2.900,00	414,25	414,25	2.485,75	414,25		14,00 %
22002	MAT.INFORMÁTICO	2.800,00	2.800,00	1.773,00	1.773,00	1.027,00	1.248,00	525,00	63,00 %
22102	GAS	1.290,00	1.290,00	266,98	266,98	1.023,02	266,98		21,00 %
22103	COMBUSTIBLE	100,00	100,00			100,00			0,00 %
22105	ALIMENTOS	250,00	250,00	131,75	131,75	118,25	131,75		53,00 %
22112	MAT.ELÉCTRICO	1.500,00	1.500,00	3.101,31	3.101,31	-1.601,31	1.201,39	1.899,92	207,00 %
2219900	P. LIMPIEZA	2.900,00	2.900,00	2.780,00	2.780,00	120,00	2.000,00	780,00	96,00 %
2219902	M.FERRETERÍA	3.000,00	3.000,00	4.059,04	4.059,04	-1.059,04	2.045,57	2.013,47	135,00 %
2219904	M. AUDIOVISUAL	600,00	600,00	152,20	152,20	447,80	152,20		25,00 %
22201	COM. POSTALES	1.700,00	1.700,00	1.062,18	1.062,18	637,82	1.062,18		62,00 %
22202	C. TELEGRÁFICAS	100,00	100,00			100,00			0,00 %
223	TRANSPORTES	500,00	500,00	1.751,80	1.751,80	-1.251,80	351,80	1.400,00	350,00 %
22601	PROTOCOLO	1.200,00	294,60	294,60	294,60		271,50	23,10	100,00 %
2260601	CONFER.EN ULPGC	2.000,00	1.940,00	2.726,78	2.726,78	-786,78	2.726,78		141,00 %
2260602	CONFERENCIAS	4.000,00	3.839,50	4.013,98	4.013,98	-174,48	1.752,88	2.261,10	105,00 %
22699	GASTOS DIVERSOS	1.400,00	1.400,00	640,78	640,78	759,22	640,78		46,00 %
22701	SEGURIDAD			329,64	329,64	-329,64	329,64		0,00 %
22703	MENSAJERÍAS	300,00	300,00			300,00			0,00 %
2270699	O.TRAB.TÉCNICOS	1.000,00	1.000,00	625,60	625,60	374,40	585,60	40,00	63,00 %
22707	IMPRESA	1.000,00	2.100,00	4.645,97	4.645,97	-2.545,97	3.150,71	1.495,26	221,00 %
22799	OTROS TRABAJOS	1.250,00	9.750,00	8.949,60	8.949,60	800,40	6.804,60	2.145,00	92,00 %
23000	D. PERSONAL	2.300,00	2.300,00	1.518,79	1.518,79	781,21	1.518,79		66,00 %
23100	LOC. PERSONAL	3.300,00	4.205,40	1.800,04	1.800,04	2.405,36	1.800,04		43,00 %
48304	B.COLABORACIÓN	3.500,00	3.500,00	2.223,00	2.223,00	1.277,00	2.223,00		64,00 %
4830600	A. ESTUDIANTES	1.000,00	1.000,00	2.269,22	2.269,22	-1.269,22		2.269,22	227,00 %
6200100	MAQ.INS.UTILLAJ	8.500,00	15.311,43	9.311,43	9.311,43	6.000,00	2.575,87	6.735,56	61,00 %
62003	MOBILIARIO	6.800,00	6.732,35	4.263,33	4.263,33	2.469,02	3.062,61	1.200,72	63,00 %
62004	EQ.INFORMATICOS	3.034,24	2.675,08	2.643,00	2.643,00	32,08	2.643,00		99,00 %
6200599	OTROS ACTIVOS M			8.469,00	8.469,00	-8.469,00		8.469,00	0,00 %



CONSULTA DE LIQUIDACIÓN DEL PRESUPUESTO

Año Presupuestario: 2007

U.G.A 1651

Concepto	Descripción	Créd.inicial	Créd.Definitivo	G.comprometidos	Oblig.Reconocida	Remanente	Pago Efectivo	Oblig. Pte. pago	Realizado
63003	MOBILIARIO	600,00	600,00	621,09	621,09	-21,09	167,96	453,13	104,00 %
Total U.G.A.		60.684,24	76.448,36	76.429,20	76.429,20	19,16	43.229,47	33.199,73	99,97 %



CONSULTA DE LIQUIDACIÓN DEL PRESUPUESTO

Año Presupuestario: 2007

U.G.A 165101

Concepto	Descripción	Créd.inicial	Créd.Definitivo	G.comprometidos	Oblig.Reconocida	Remanente	Pago Efectivo	Oblig. Pte. pago	Realizado
22000	NO INVENTARIABL	1.000,00	1.000,00	205,07	205,07	794,93	205,07		21,00 %
22002	MAT.INFORMÁTICO	494,29	494,29	30,00	30,00	464,29	30,00		6,00 %
2219902	M.FERRETERÍA			1.190,60	1.190,60	-1.190,60	1.190,60		0,00 %
22707	IMPRESA			68,57	68,57	-68,57	68,57		0,00 %
62003	MOBILIARIO			2.965,59	2.965,59	-2.965,59		2.965,59	0,00 %
62004	EQ.INFORMATICOS	3.700,00	3.700,00	730,00	730,00	2.970,00		730,00	20,00 %
Total U.G.A.		5.194,29	5.194,29	5.189,83	5.189,83	4,46	1.494,24	3.695,59	99,91 %

CONSULTA DE LIQUIDACIÓN DEL PRESUPUESTO

Año Presupuestario: 2007

U.G.A 1653

Concepto	Descripción	Créd.inicial	Créd.Definitivo	G.comprometidos	Oblig.Reconocida	Remanente	Pago Efectivo	Oblig. Pte. pago	Realizado
213	MAQUINARIA			88,53	88,53	-88,53	88,53		0,00 %
215	MOBILIARIO			126,63	126,63	-126,63	126,63		0,00 %
22000	NO INVENTARIABL	4.000,00	4.000,00	1.946,61	1.946,61	2.053,39	1.379,61	567,00	49,00 %
22001	PRENSA	500,00	500,00	439,50	439,50	60,50	439,50		88,00 %
22002	MAT.INFORMÁTICO	4.000,00	2.049,08	1.869,83	1.869,83	179,25	1.869,83		91,00 %
22105	ALIMENTOS	1.000,00	1.000,00	1.027,20	1.027,20	-27,20	1.027,20		103,00 %
2219900	P. LIMPIEZA	1.500,00	1.500,00	499,70	499,70	1.000,30	499,70		33,00 %
2219902	M.FERRETERÍA	1.500,00	1.500,00	656,12	656,12	843,88	363,17	292,95	44,00 %
2219999	OTROS SUMINISTR			188,96	188,96	-188,96	188,96		0,00 %
22201	COM. POSTALES	2.000,00	797,19	689,56	689,56	107,63	689,56		86,00 %
22403	OTROS RIESGOS			53,44	53,44	-53,44	53,44		0,00 %
22601	PROTOCOLO	1.202,02	1.202,02	933,63	933,63	268,39	933,63		78,00 %
2260601	CONFER.EN ULPGC			352,95	352,95	-352,95	352,95		0,00 %
2260602	CONFERENCIAS			174,99	174,99	-174,99	174,99		0,00 %
22609	A.CULTUR./DEPOR		366,00			366,00			0,00 %
22699	GASTOS DIVERSOS			612,32	612,32	-612,32	612,32		0,00 %
22703	MENSAJERÍAS			194,25	194,25	-194,25	194,25		0,00 %
22706	TRAB. TÉCNICOS			304,37	304,37	-304,37	304,37		0,00 %
22707	IMPRESA			1.846,95	1.846,95	-1.846,95	1.846,95		0,00 %
22799	OTROS TRABAJOS			620,79	620,79	-620,79	463,29	157,50	0,00 %
23000	D. PERSONAL	5.610,73	3.560,29	3.758,00	3.758,00	-197,71	3.722,00	36,00	106,00 %
23100	LOC. PERSONAL	6.000,00	2.742,17	2.177,73	2.177,73	564,44	1.943,83	233,90	79,00 %
4830600	A. ESTUDIANTES	1.000,00	1.000,00	999,90	999,90	0,10	999,90		100,00 %
6200100	MAQ.INS.UTILLAJ	2.000,00	2.000,00	779,58	779,58	1.220,42		779,58	39,00 %
62003	MOBILIARIO	2.000,00	8.862,00	10.270,89	10.270,89	-1.408,89	1.464,44	8.806,45	116,00 %
62004	EQ.INFORMATICOS	2.000,00	3.671,07	2.746,05	2.746,05	925,02		2.746,05	75,00 %
Total U.G.A.		34.312,75	34.749,82	33.358,48	33.358,48	1.391,34	19.739,05	13.619,43	96,00 %



CONSULTA DE LIQUIDACIÓN DEL PRESUPUESTO

Año Presupuestario: 2007

U.G.A 165301

Concepto	Descripción	Créd.inicial	Créd.Definitivo	G.comprometidos	Oblig.Reconocida	Remanente	Pago Efectivo	Oblig. Pte. pago	Realizado
22002	MAT.INFORMÁTICO	1.946,71	1.946,71	1.309,43	1.309,43	637,28	78,00	1.231,43	67,00 %
62004	EQ.INFORMATICOS		1.661,37	1.097,88	1.097,88	563,49		1.097,88	66,00 %
Total U.G.A.		1.946,71	3.608,08	2.407,31	2.407,31	1.200,77	78,00	2.329,31	66,72 %

CONSULTA DE LIQUIDACIÓN DEL PRESUPUESTO

Año Presupuestario: 2007

U.G.A 170

Concepto	Descripción	Créd.inicial	Créd.Definitivo	G.comprometidos	Oblig.Reconocida	Remanente	Pago Efectivo	Oblig. Pte. pago	Realizado
22000	NO INVENTARIABL	3.000,00	3.000,00	454,41	454,41	2.545,59	151,47	302,94	15,00 %
22002	MAT.INFORMÁTICO	2.474,01	2.474,01	490,22	490,22	1.983,79	341,81	148,41	20,00 %
22105	ALIMENTOS	100,00	100,00			100,00			0,00 %
22112	MAT.ELÉCTRICO	100,00	100,00	153,10	153,10	-53,10	153,10		153,00 %
2219902	M.FERRETERÍA	100,00	100,00			100,00			0,00 %
2219904	M. AUDIOVISUAL			528,90	528,90	-528,90	528,90		0,00 %
22201	COM. POSTALES	1.000,00	1.000,00	623,44	623,44	376,56	623,44		62,00 %
22601	PROTOCOLO	1.202,02	1.202,02	803,05	803,05	398,97	506,75	296,30	67,00 %
2260601	CONFER.EN ULPGC	8.319,89	8.151,89	12.155,11	12.155,11	-4.003,22	10.442,03	1.713,08	149,00 %
2260602	CONFERENCIAS	500,00	500,00			500,00			0,00 %
22614	EVALUACION I.			82,35	82,35	-82,35	82,35		0,00 %
22699	GASTOS DIVERSOS			72,00	72,00	-72,00	72,00		0,00 %
2270604	OTROS TRABAJOS	300,00	300,00	85,26	85,26	214,74	85,26		28,00 %
22707	IMPRESA	7.556,64	7.556,64	4.735,76	4.735,76	2.820,88	4.735,76		63,00 %
23000	D. PERSONAL	1.000,00	1.071,55	1.256,83	1.256,83	-185,28	1.256,83		117,00 %
23100	LOC. PERSONAL	1.000,00	1.000,00	513,10	513,10	486,90	513,10		51,00 %
48100	FORMACIÓN P.D.	500,00	500,00			500,00			0,00 %
48304	B.COLABORACIÓN	4.459,00	4.459,00	4.428,00	4.428,00	31,00	4.059,00	369,00	99,00 %
4830600	A. ESTUDIANTES	750,00	750,00			750,00			0,00 %
6200100	MAQ.INS.UTILLAJ	2.600,00	2.600,00			2.600,00			0,00 %
62003	MOBILIARIO	5.000,00	5.450,77			5.450,77			0,00 %
62004	EQ.INFORMATICOS	8.386,72	3.500,00	6.003,89	6.003,89	-2.503,89	4.086,32	1.917,57	172,00 %
63003	MOBILIARIO			5.487,86	5.487,86	-5.487,86	5.487,86		0,00 %
Total U.G.A.		48.348,28	43.815,88	37.873,28	37.873,28	5.942,60	33.125,98	4.747,30	86,44 %



CONSULTA DE LIQUIDACIÓN DEL PRESUPUESTO

Año Presupuestario: 2007

U.G.A 17001

Concepto	Descripción	Créd.inicial	Créd.Definitivo	G.comprometidos	Oblig.Reconocida	Remanente	Pago Efectivo	Oblig. Pte. pago	Realizado
48304	B.COLABORACIÓN	1.476,00	1.476,00	1.476,00	1.476,00		1.353,00	123,00	100,00 %
63004	EQ.INFORMATICOS	1.113,28							0,00 %
Total U.G.A.		2.589,28	1.476,00	1.476,00	1.476,00	0,00	1.353,00	123,00	100,00 %



CONSULTA DE LIQUIDACIÓN DEL PRESUPUESTO

Año Presupuestario: 2007

U.G.A 175

Concepto	Descripción	Créd.inicial	Créd.Definitivo	G.comprometidos	Oblig.Reconocida	Remanente	Pago Efectivo	Oblig. Pte. pago	Realizado
213	MAQUINARIA	1.051,98	1.051,98	94,50	94,50	957,48		94,50	9,00 %
22000	NO INVENTARIABL	2.253,00	2.253,00	661,23	661,23	1.591,77	298,08	363,15	29,00 %
22002	MAT.INFORMÁTICO	1.014,00	1.314,00	1.131,00	1.131,00	183,00		1.131,00	86,00 %
22003	MAT.REPROGRAFÍA	1.690,00	1.690,00			1.690,00			0,00 %
22105	ALIMENTOS			51,24	51,24	-51,24	51,24		0,00 %
22108	MAT. DEPORTIVO	563,00	563,00	331,20	331,20	231,80	331,20		59,00 %
22112	MAT.ELÉCTRICO			84,98	84,98	-84,98	84,98		0,00 %
2219902	M.FERRETERÍA	400,00	400,00			400,00			0,00 %
2219999	OTROS SUMINISTR	100,00	100,00			100,00			0,00 %
22201	COM. POSTALES	663,00	663,00	307,84	307,84	355,16	307,84		46,00 %
22601	PROTOCOLO	1.202,02	1.202,02	673,20	673,20	528,82	673,20		56,00 %
22602	PUBLICIDAD	563,00	563,00			563,00			0,00 %
2260601	CONFER.EN ULPGC	9.576,00	10.024,20	8.533,45	8.533,45	1.490,75	5.181,65	3.351,80	85,00 %
2260602	CONFERENCIAS	563,00	563,00			563,00			0,00 %
22706	TRAB. TÉCNICOS			94,50	94,50	-94,50	94,50		0,00 %
22707	IMPRESA	2.253,00	2.253,00	4.783,87	4.783,87	-2.530,87	4.783,87		212,00 %
22799	OTROS TRABAJOS	36,44	36,44			36,44			0,00 %
23000	D. PERSONAL	1.127,00	1.127,00	18,00	18,00	1.109,00	18,00		2,00 %
23100	LOC. PERSONAL	901,00	901,00	276,51	276,51	624,49	276,51		31,00 %
4830001	SM-UNIÓN EUROP	289,00							0,00 %
48304	B.COLABORACIÓN	2.122,00	2.009,00	2.009,00	2.009,00		1.845,00	164,00	100,00 %
4830600	A. ESTUDIANTES	3.380,00	3.033,80	3.033,80	3.033,80		3.033,80		100,00 %
6200100	MAQ.INS.UTILLAJ	2.253,00	2.253,00			2.253,00			0,00 %
62003	MOBILIARIO	4.168,00	4.168,00			4.168,00			0,00 %
62004	EQ.INFORMATICOS	2.253,00	2.253,00			2.253,00			0,00 %
63003	MOBILIARIO			5.719,08	5.719,08	-5.719,08	5.719,08		0,00 %
63004	EQ.INFORMATICOS			2.917,85	2.917,85	-2.917,85	2.917,85		0,00 %
Total U.G.A.		38.421,44	38.421,44	30.721,25	30.721,25	7.700,19	25.616,80	5.104,45	79,96 %



CONSULTA DE LIQUIDACIÓN DEL PRESUPUESTO

Año Presupuestario: 2007

U.G.A 17501

Concepto	Descripción	Créd.inicial	Créd.Definitivo	G.comprometidos	Oblig.Reconocida	Remanente	Pago Efectivo	Oblig. Pte. pago	Realizado
213	MAQUINARIA	876,00	876,00	463,75	463,75	412,25	463,75		53,00 %
22002	MAT.INFORMÁTICO	828,00	828,00	551,24	551,24	276,76	447,60	103,64	67,00 %
22799	OTROS TRABAJOS	749,89	749,89			749,89			0,00 %
48304	B.COLABORACIÓN	1.133,00	1.133,00	1.133,00	1.133,00		1.030,00	103,00	100,00 %
62003	MOBILIARIO			1.150,80	1.150,80	-1.150,80	1.150,80		0,00 %
62004	EQ.INFORMATICOS	1.700,00	1.700,00	945,00	945,00	755,00	945,00		56,00 %
63003	MOBILIARIO	400,00	400,00			400,00			0,00 %
Total U.G.A.		5.686,89	5.686,89	4.243,79	4.243,79	1.443,10	4.037,15	206,64	74,62 %



CONSULTA DE LIQUIDACIÓN DEL PRESUPUESTO

Año Presupuestario: 2007

U.G.A 180

Concepto	Descripción	Créd.inicial	Créd.Definitivo	G.comprometidos	Oblig.Reconocida	Remanente	Pago Efectivo	Oblig. Pte. pago	Realizado
203	A. MAQUINARIA	1.200,00	1.200,00	1.091,16	1.091,16	108,84	1.091,16		91,00 %
213	MAQUINARIA			594,30	594,30	-594,30	594,30		0,00 %
22000	NO INVENTARIABL	1.603,91	1.603,91	664,06	664,06	939,85	498,79	165,27	41,00 %
22001	PRENSA			780,00	780,00	-780,00	780,00		0,00 %
22002	MAT.INFORMÁTICO	300,00	300,00	1.429,09	1.429,09	-1.129,09	942,27	486,82	476,00 %
22112	MAT.ELÉCTRICO	200,00	200,00	13,71	13,71	186,29	13,71		7,00 %
2219901	M.LABORATORIO	59,50	59,50			59,50			0,00 %
22201	COM. POSTALES	420,71	420,71	573,30	573,30	-152,59	573,30		136,00 %
22202	C. TELEGRÁFICAS	60,01	60,01			60,01			0,00 %
22601	PROTOCOLO	1.200,02	1.200,02	1.183,76	1.183,76	16,26	1.183,76		99,00 %
2260601	CONFER.EN ULPGC	6.292,33	7.985,58	1.229,95	1.229,95	6.755,63	1.229,95		15,00 %
2260602	CONFERENCIAS			283,37	283,37	-283,37	283,37		0,00 %
22699	GASTOS DIVERSOS			996,26	996,26	-996,26	996,26		0,00 %
22701	SEGURIDAD			254,77	254,77	-254,77	254,77		0,00 %
22706	TRAB. TÉCNICOS			235,30	235,30	-235,30	235,30		0,00 %
22707	IMPRESA	600,00	600,00	2.142,53	2.142,53	-1.542,53	699,46	1.443,07	357,00 %
23000	D. PERSONAL	1.600,02	1.600,02	2.263,29	2.263,29	-663,27	2.263,29		141,00 %
23100	LOC. PERSONAL	1.532,77	1.532,77	2.828,81	2.828,81	-1.296,04	2.828,81		185,00 %
4830002	SM-ULPGC	2.000,00	300,00	300,00	300,00		300,00		100,00 %
48304	B.COLABORACIÓN	2.618,00	2.402,50	2.402,50	2.402,50		2.279,50	123,00	100,00 %
62003	MOBILIARIO			3.205,23	3.205,23	-3.205,23	3.205,23		0,00 %
62004	EQ.INFORMATICOS	8.500,00	6.462,35	3.257,12	3.257,12	3.205,23	1.568,87	1.688,25	50,00 %
Total U.G.A.		28.187,27	25.927,37	25.728,51	25.728,51	198,86	21.822,10	3.906,41	99,23 %



CONSULTA DE LIQUIDACIÓN DEL PRESUPUESTO

Año Presupuestario: 2007

U.G.A 18001

Concepto	Descripción	Créd.inicial	Créd.Definitivo	G.comprometidos	Oblig.Reconocida	Remanente	Pago Efectivo	Oblig. Pte. pago	Realizado
6200100	MAQ.INS.UTILLAJ		2.037,65	4.229,40	4.229,40	-2.191,75		4.229,40	208,00 %
62004	EQ.INFORMATICOS	2.191,75	2.191,75			2.191,75			0,00 %
Total U.G.A.		2.191,75	4.229,40	4.229,40	4.229,40	0,00	0,00	4.229,40	100,00 %



CONSULTA DE LIQUIDACIÓN DEL PRESUPUESTO

Año Presupuestario: 2007

U.G.A 18002

Concepto	Descripción	Créd.inicial	Créd.Definitivo	G.comprometidos	Oblig.Reconocida	Remanente	Pago Efectivo	Oblig. Pte. pago	Realizado
62003	MOBILIARIO			1.364,96	1.364,96	-1.364,96		1.364,96	0,00 %
62004	EQ.INFORMATICOS	2.814,60	2.814,60	1.064,00	1.064,00	1.750,60	215,00	849,00	38,00 %
Total U.G.A.		2.814,60	2.814,60	2.428,96	2.428,96	385,64	215,00	2.213,96	86,30 %

CONSULTA DE LIQUIDACIÓN DEL PRESUPUESTO

Año Presupuestario: 2007

U.G.A 185

Concepto	Descripción	Créd.inicial	Créd.Definitivo	G.comprometidos	Oblig.Reconocida	Remanente	Pago Efectivo	Oblig. Pte. pago	Realizado
212	EDIFICIOS	5.500,00	5.500,00			5.500,00			0,00 %
213	MAQUINARIA	5.000,00	5.478,50	18.064,77	18.064,77	-12.586,27	8.874,14	9.190,63	330,00 %
214	ELEM.TRANSPORTE			34,95	34,95	-34,95	34,95		0,00 %
216	EQ.INFORMÁTICOS	2.000,00	2.000,00	195,00	195,00	1.805,00	195,00		10,00 %
22000	NO INVENTARIABL	2.800,00	5.920,00	3.014,37	3.014,37	2.905,63	2.632,89	381,48	51,00 %
22001	PRENSA	600,00	600,00	439,50	439,50	160,50	439,50		73,00 %
22002	MAT.INFORMÁTICO	2.000,00	2.000,00	519,37	519,37	1.480,63	519,37		26,00 %
22003	MAT.REPROGRAFÍA	1.000,00	1.000,00			1.000,00			0,00 %
22103	COMBUSTIBLE	300,00	300,00			300,00			0,00 %
22105	ALIMENTOS			97,80	97,80	-97,80	97,80		0,00 %
22108	MAT. DEPORTIVO	1.200,00	1.200,00	300,00	300,00	900,00	300,00		25,00 %
22112	MAT.ELÉCTRICO			9,95	9,95	-9,95	9,95		0,00 %
2219901	M.LABORATORIO	8.000,00	8.000,00	7.582,31	7.582,31	417,69	7.452,77	129,54	95,00 %
2219902	M.FERRETERÍA	1.500,00	1.500,00	1.396,38	1.396,38	103,62	639,75	756,63	93,00 %
2219904	M. AUDIOVISUAL	2.500,00	2.500,00	2.075,90	2.075,90	424,10	2.075,90		83,00 %
2219906	M.SEGURIDAD LAB	800,00	800,00			800,00			0,00 %
2219999	OTROS SUMINISTR			886,44	886,44	-886,44	240,61	645,83	0,00 %
22201	COM. POSTALES	649,84	649,84	117,62	117,62	532,22	117,62		18,00 %
223	TRANSPORTES			275,00	275,00	-275,00	275,00		0,00 %
22601	PROTOCOLO	1.200,00	1.200,00	1.197,17	1.197,17	2,83	632,87	564,30	100,00 %
2260601	CONFER.EN ULPGC	5.500,00	6.873,34	13.609,11	13.609,11	-6.735,77	9.873,78	3.735,33	198,00 %
2260602	CONFERENCIAS	1.000,00	1.000,00	612,84	612,84	387,16	612,84		61,00 %
22609	A.CULTUR./DEPOR	2.500,00	2.500,00			2.500,00			0,00 %
22699	GASTOS DIVERSOS	2.500,00	2.500,00	800,00	800,00	1.700,00	800,00		32,00 %
22701	SEGURIDAD			125,29	125,29	-125,29	125,29		0,00 %
22703	MENSAJERÍAS			16,90	16,90	-16,90	16,90		0,00 %
22706	TRAB. TÉCNICOS			1.687,50	1.687,50	-1.687,50	1.687,50		0,00 %
22715	TRANS.PASAJEROS		2.568,37			2.568,37			0,00 %
22799	OTROS TRABAJOS			7,14	7,14	-7,14	7,14		0,00 %
23000	D. PERSONAL	300,00	300,00	776,24	776,24	-476,24	776,24		259,00 %
23100	LOC. PERSONAL	1.000,00	1.000,00	1.522,03	1.522,03	-522,03	1.522,03		152,00 %
48304	B.COLABORACIÓN	1.987,00	1.987,00	1.988,50	1.988,50	-1,50	1.988,50		100,00 %



CONSULTA DE LIQUIDACIÓN DEL PRESUPUESTO

Año Presupuestario: 2007

U.G.A 185

Concepto	Descripción	Créd.inicial	Créd.Definitivo	G.comprometidos	Oblig.Reconocida	Remanente	Pago Efectivo	Oblig. Pte. pago	Realizado
4839999	OTRAS BECAS		2.880,00	2.880,00	2.880,00		2.880,00		100,00 %
484	OTROS COLECTIVO	480,00	1,50			1,50			0,00 %
6200100	MAQ.INS.UTILLAJ	32.000,00	19.180,61	15.982,14	15.982,14	3.198,47	8.709,39	7.272,75	83,00 %
62003	MOBILIARIO			2.630,70	2.630,70	-2.630,70	2.630,70		0,00 %
62004	EQ.INFORMATICOS	3.000,00	3.000,00	3.523,00	3.523,00	-523,00	1.843,00	1.680,00	117,00 %
Total U.G.A.		85.316,84	82.439,16	82.367,92	82.367,92	71,24	58.011,43	24.356,49	99,91 %



CONSULTA DE LIQUIDACIÓN DEL PRESUPUESTO

Año Presupuestario: 2007

U.G.A 18501

Concepto	Descripción	Créd.inicial	Créd.Definitivo	G.comprometidos	Oblig.Reconocida	Remanente	Pago Efectivo	Oblig. Pte. pago	Realizado
216	EQ.INFORMÁTICOS			1.992,00	1.992,00	-1.992,00		1.992,00	0,00 %
22000	NO INVENTARIABL	700,00	700,00			700,00			0,00 %
22002	MAT.INFORMÁTICO	3.872,45	3.872,45			3.872,45			0,00 %
22112	MAT.ELÉCTRICO			153,17	153,17	-153,17	153,17		0,00 %
2219904	M. AUDIOVISUAL			2.426,07	2.426,07	-2.426,07		2.426,07	0,00 %
62004	EQ.INFORMATICOS	3.100,00	3.100,00	2.987,44	2.987,44	112,56	165,00	2.822,44	96,00 %
Total U.G.A.		7.672,45	7.672,45	7.558,68	7.558,68	113,77	318,17	7.240,51	98,52 %

CONSULTA DE LIQUIDACIÓN DEL PRESUPUESTO

Año Presupuestario: 2007

U.G.A 190

Concepto	Descripción	Créd.inicial	Créd.Definitivo	G.comprometidos	Oblig.Reconocida	Remanente	Pago Efectivo	Oblig. Pte. pago	Realizado
202	A. EDIFICIOS			108,00	108,00	-108,00	108,00		0,00 %
203	A. MAQUINARIA	500,00	500,00	1.575,00	1.575,00	-1.075,00	1.575,00		315,00 %
213	MAQUINARIA	2.800,00	2.800,00	1.396,61	1.396,61	1.403,39	1.076,89	319,72	50,00 %
216	EQ.INFORMÁTICOS	560,00	560,00	89,57	89,57	470,43		89,57	16,00 %
22000	NO INVENTARIABL	3.920,00	3.920,00	3.902,95	3.902,95	17,05	90,86	3.812,09	100,00 %
22001	PRENSA	1.000,00	1.000,00	880,00	880,00	120,00	880,00		88,00 %
22002	MAT.INFORMÁTICO	2.000,00	2.000,00	3.305,17	3.305,17	-1.305,17	1.861,79	1.443,38	165,00 %
22103	COMBUSTIBLE	500,00	500,00	765,00	765,00	-265,00	765,00		153,00 %
22105	ALIMENTOS			99,98	99,98	-99,98	99,98		0,00 %
22106	PR. FARMACEUTIC	224,00	224,00	181,84	181,84	42,16	57,50	124,34	81,00 %
22108	MAT. DEPORTIVO	2.240,00	2.240,00	1.506,09	1.506,09	733,91	677,51	828,58	67,00 %
22112	MAT.ELÉCTRICO	900,00	900,00			900,00			0,00 %
221901	M.LABORATORIO	1.120,00	1.120,00	1.036,50	1.036,50	83,50	796,16	240,34	93,00 %
221902	M.FERRETERÍA	3.362,20	3.362,20	2.795,00	2.795,00	567,20	1.218,31	1.576,69	83,00 %
221904	M. AUDIOVISUAL	500,00	500,00			500,00			0,00 %
22201	COM. POSTALES	840,00	840,00	527,66	527,66	312,34	527,66		63,00 %
223	TRANSPORTES	448,00	448,00			448,00			0,00 %
22601	PROTOCOLO	1.000,00	1.000,00	239,00	239,00	761,00	239,00		24,00 %
2260601	CONFER.EN ULPGC	2.250,00	2.250,00	5.151,14	5.151,14	-2.901,14	4.247,84	903,30	229,00 %
2260602	CONFERENCIAS	1.000,00	1.000,00	1.000,00	1.000,00		1.000,00		100,00 %
22699	GASTOS DIVERSOS			359,43	359,43	-359,43	359,43		0,00 %
2270699	O.TRAB.TÉCNICOS	400,00	400,00			400,00			0,00 %
22707	IMPRESA	1.680,00	1.680,00	1.294,19	1.294,19	385,81	1.294,19		77,00 %
22799	OTROS TRABAJOS			894,39	894,39	-894,39	266,49	627,90	0,00 %
23000	D. PERSONAL	1.120,00	1.120,00	466,45	466,45	653,55	90,00	376,45	42,00 %
23100	LOC. PERSONAL	1.700,00	1.700,00	436,24	436,24	1.263,76	61,60	374,64	26,00 %
48304	B.COLABORACIÓN	4.229,00	4.229,00	4.228,50	4.228,50	0,50	3.628,50	600,00	100,00 %
6200000	EDIFICIOS	3.271,00	3.271,00			3.271,00			0,00 %
6200100	MAQ.INS.UTILLAJ	9.675,00	7.880,00	6.245,71	6.245,71	1.634,29	948,40	5.297,31	79,00 %
62003	MOBILIARIO	6.281,00	6.281,00	7.568,82	7.568,82	-1.287,82	4.019,40	3.549,42	121,00 %
62004	EQ.INFORMATICOS	5.392,00	5.392,00	6.099,00	6.099,00	-707,00	6.099,00		113,00 %
63003	MOBILIARIO	2.200,00	2.200,00	1.322,08	1.322,08	877,92		1.322,08	60,00 %



CONSULTA DE LIQUIDACIÓN DEL PRESUPUESTO

Año Presupuestario: 2007

U.G.A 190

Concepto	Descripción	Créd.inicial	Créd.Definitivo	G.comprometidos	Oblig.Reconocida	Remanente	Pago Efectivo	Oblig. Pte. pago	Realizado
	Total U.G.A.	61.112,20	59.317,20	53.474,32	53.474,32	5.842,88	31.988,51	21.485,81	90,15 %



CONSULTA DE LIQUIDACIÓN DEL PRESUPUESTO

Año Presupuestario: 2007

U.G.A 19001

Concepto	Descripción	Créd.inicial	Créd.Definitivo	G.comprometidos	Oblig.Reconocida	Remanente	Pago Efectivo	Oblig. Pte. pago	Realizado
216	EQ.INFORMÁTICOS	465,20	465,20			465,20			0,00 %
22002	MAT.INFORMÁTICO	1.500,00	1.500,00	1.875,63	1.875,63	-375,63	717,62	1.158,01	125,00 %
48304	B.COLABORACIÓN	1.230,00	1.230,00	1.230,00	1.230,00		1.107,00	123,00	100,00 %
Total U.G.A.		3.195,20	3.195,20	3.105,63	3.105,63	89,57	1.824,62	1.281,01	97,20 %



CONSULTA DE LIQUIDACIÓN DEL PRESUPUESTO

Año Presupuestario: 2007

U.G.A 200

Concepto	Descripción	Créd.inicial	Créd.Definitivo	G.comprometidos	Oblig.Reconocida	Remanente	Pago Efectivo	Oblig. Pte. pago	Realizado
12000	SUELDO DOCENTES	189.628,17	205.256,75	199.626,37	199.626,37	5.630,38	199.626,37		97,00 %
12001	TRIENIOS P.D.	61.458,45	61.458,45	52.607,10	52.607,10	8.851,35	52.607,10		86,00 %
12010	SUELDOS DEL PAS	10.562,53	18.456,82	10.973,82	10.973,82	7.483,00	10.973,82		59,00 %
12011	TRIENIOS PAS	2.877,71	2.877,71	2.467,20	2.467,20	410,51	2.467,20		86,00 %
12100	RESIDENCIA P.D.	20.651,07	20.651,07	20.651,40	20.651,40	-0,33	20.651,40		100,00 %
12101	C. DESTINO P.D.	109.504,48	109.504,48	109.505,52	109.505,52	-1,04	109.505,52		100,00 %
12102	C.ESPECÍFICO G.	86.161,92	86.161,92	94.344,56	94.344,56	-8.182,64	94.344,56		109,00 %
12103	CARGO ACADÉMICO	19.402,72	19.402,72	18.487,20	18.487,20	915,52	18.487,20		95,00 %
12104	MÉRITO DOCENTE	82.071,64	82.071,64	80.615,28	80.615,28	1.456,36	80.615,28		98,00 %
12106	COMPLEMENT. P.D	1,02	1,02			1,02			0,00 %
12110	RESIDENCIA PAS	1.089,36	1.089,36	1.089,48	1.089,48	-0,12	1.089,48		100,00 %
12111	C.DESTINO PAS	4.235,41	4.235,41	4.235,52	4.235,52	-0,11	4.235,52		100,00 %
12112	ESPECÍFICO PAS	4.807,87	4.807,87	5.022,02	5.022,02	-214,15	5.022,02		104,00 %
13010	SUELDOS PAS LAB	42.754,62	38.194,62	43.819,23	43.819,23	-5.624,61	43.819,23		115,00 %
13011	TRIENIOS PAS LA	4.400,24	3.280,24	3.513,51	3.513,51	-233,27	3.513,51		107,00 %
13014	C.CANTD.TRABAJO			2.117,28	2.117,28	-2.117,28	2.117,28		0,00 %
13016	C. PELIGROSIDAD	2.831,23	2.831,23	2.831,28	2.831,28	-0,05	2.831,28		100,00 %
13017	COMPLEMENTARIAS			637,28	637,28	-637,28	637,28		0,00 %
13020	COMPONENTE	650,44	650,44	650,40	650,40	0,04	650,40		100,00 %
14301	SUELDO P.D.C.	168.471,23	168.471,23	167.623,30	167.623,30	847,93	167.623,30		99,00 %
14302	RESIDENCIA D.C.	18.398,54	18.398,54	18.242,31	18.242,31	156,23	18.242,31		99,00 %
14303	C.DESTINO D.C.	81.529,72	81.529,72	81.247,92	81.247,92	281,80	81.247,92		100,00 %
14304	C.ESPECÍFICO G.	28.648,07	28.648,07	31.708,61	31.708,61	-3.060,54	31.708,61		111,00 %
15000	PRODUCTIVIDAD	11.562,88	11.562,88	11.562,96	11.562,96	-0,08	11.562,96		100,00 %
15002	C. ART.55 LOU	35.900,00	35.900,00	35.903,88	35.903,88	-3,88	35.903,88		100,00 %
15002	C. ART.55 LOU	91.700,00	91.700,00	91.698,96	91.698,96	1,04	91.698,96		100,00 %
15011	C.CAL.PAS LABOR	1.326,26	1.326,26	1.326,24	1.326,24	0,02	1.326,24		100,00 %
16002	S.SOCIAL P.D.C.	105.674,34							0,00 %
16010	S.SOCIAL PAS F.	6.191,93	929,07			929,07			0,00 %
16011	S.SOCIAL PAS L.	17.147,72							0,00 %
16211	PAGAS COMP/CONC	242,23	242,23	242,28	242,28	-0,05	242,28		100,00 %
17500	COMP. ACCESO U.			3.552,84	3.552,84	-3.552,84	3.552,84		0,00 %



CONSULTA DE LIQUIDACIÓN DEL PRESUPUESTO

Año Presupuestario: 2007

U.G.A 200

Concepto	Descripción	Créd.inicial	Créd.Definitivo	G.comprometidos	Oblig.Reconocida	Remanente	Pago Efectivo	Oblig. Pte. pago	Realizado
17502	C.PROG.FORMATIV		4.560,00	4.560,00	4.560,00		4.560,00		100,00 %
17503	TELEFORMACION			3.336,00	3.336,00	-3.336,00	3.336,00		0,00 %
213	MAQUINARIA	385,00	385,00	378,61	378,61	6,39	179,11	199,50	98,00 %
216	EQ.INFORMÁTICOS	330,00	330,00	259,88	259,88	70,12		259,88	79,00 %
22000	NO INVENTARIABL	1.650,00	1.650,00	233,82	233,82	1.416,18	67,38	166,44	14,00 %
22001	PRENSA	990,00	990,00	879,50	879,50	110,50	879,50		89,00 %
22002	MAT.INFORMÁTICO	2.740,00	4.058,34	1.812,07	1.812,07	2.246,27	407,39	1.404,68	45,00 %
22105	ALIMENTOS	330,00	330,00	283,21	283,21	46,79	283,21		86,00 %
22112	MAT.ELÉCTRICO			531,72	531,72	-531,72		531,72	0,00 %
2219901	M.LABORATORIO	990,00	990,00			990,00			0,00 %
2219902	M.FERRETERÍA	110,00	110,00	465,96	465,96	-355,96	465,96		424,00 %
2219999	OTROS SUMINISTR	559,18	559,18			559,18			0,00 %
22201	COM. POSTALES	500,00	500,00	231,94	231,94	268,06	231,94		46,00 %
22404	S.AL PERSONAL			31,56	31,56	-31,56	31,56		0,00 %
22601	PROTOCOLO	1.200,00	1.900,00	1.848,84	1.848,84	51,16	1.848,84		97,00 %
2260601	CONFER.EN ULPGC	3.473,73	3.473,73	1.485,91	1.485,91	1.987,82	779,91	706,00	43,00 %
2260602	CONFERENCIAS	1.000,00	1.000,00	650,00	650,00	350,00	620,00	30,00	65,00 %
22631	F.PROG.DOCTORAD		2.179,00			2.179,00			0,00 %
22699	GASTOS DIVERSOS	700,00	700,00	954,16	954,16	-254,16	954,16		136,00 %
22703	MENSAJERÍAS	300,00	300,00	98,35	98,35	201,65	98,35		33,00 %
22707	IMPRESA	4.000,00	3.300,00	836,28	836,28	2.463,72	318,86	517,42	25,00 %
22799	OTROS TRABAJOS			388,12	388,12	-388,12	192,48	195,64	0,00 %
23000	D. PERSONAL	1.100,00	1.100,00			1.100,00			0,00 %
23100	LOC. PERSONAL	1.100,00	1.100,00	2.017,50	2.017,50	-917,50	2.017,50		183,00 %
240	EDICIÓN Y DISTR	1.000,00	1.000,00			1.000,00			0,00 %
6200100	MAQ.INS.UTILLAJ	2.918,81	2.918,81			2.918,81			0,00 %
62003	MOBILIARIO	3.000,00	3.000,00	1.801,87	1.801,87	1.198,13	1.593,71	208,16	60,00 %
62004	EQ.INFORMATICOS	23.506,66	23.608,08	8.418,47	8.418,47	15.189,61	3.518,63	4.899,84	36,00 %
6200500	F.BIBLIOGRÁFICO	2.212,73	2.212,73	506,19	506,19	1.706,54	283,33	222,86	23,00 %
6200503	F.PROG.DOCTORAD		2.179,00			2.179,00			0,00 %
6200599	OTROS ACTIVOS M			822,11	822,11	-822,11		822,11	0,00 %



CONSULTA DE LIQUIDACIÓN DEL PRESUPUESTO

Año Presupuestario: 2007

U.G.A 200

Concepto	Descripción	Créd.inicial	Créd.Definitivo	G.comprometidos	Oblig.Reconocida	Remanente	Pago Efectivo	Oblig. Pte. pago	Realizado
	Total U.G.A.	1.263.977,91	1.164.073,62	1.129.135,82	1.129.135,82	34.937,80	1.118.971,57	10.164,25	97,00 %



CONSULTA DE LIQUIDACIÓN DEL PRESUPUESTO

Año Presupuestario: 2007

U.G.A 201

Concepto	Descripción	Créd.inicial	Créd.Definitivo	G.comprometidos	Oblig.Reconocida	Remanente	Pago Efectivo	Oblig. Pte. pago	Realizado
12000	SUELDO DOCENTES	195.665,96	209.547,63	197.501,90	197.501,90	12.045,73	197.501,90		94,00 %
12001	TRIENIOS P.D.	52.175,11	52.175,11	44.651,88	44.651,88	7.523,23	44.651,88		86,00 %
12010	SUELDOS DEL PAS	10.562,53	14.189,08	11.238,01	11.238,01	2.951,07	11.238,01		79,00 %
12011	TRIENIOS PAS			779,30	779,30	-779,30	779,30		0,00 %
12100	RESIDENCIA P.D.	22.528,44	22.528,44	20.651,40	20.651,40	1.877,04	20.651,40		92,00 %
12101	C. DESTINO P.D.	114.119,83	114.119,83	104.487,60	104.487,60	9.632,23	104.487,60		92,00 %
12102	C.ESPECÍFICO G.	68.480,75	68.480,75	69.176,64	69.176,64	-695,89	69.176,64		101,00 %
12103	CARGO ACADÉMICO	10.477,56	10.477,56	10.477,68	10.477,68	-0,12	10.477,68		100,00 %
12104	MÉRITO DOCENTE	66.116,08	66.116,08	67.574,16	67.574,16	-1.458,08	67.574,16		102,00 %
12110	RESIDENCIA PAS	1.089,48	1.089,48	962,12	962,12	127,36	962,12		88,00 %
12111	C.DESTINO PAS	4.235,41	4.235,41	4.643,33	4.643,33	-407,92	4.643,33		110,00 %
12112	ESPECÍFICO PAS	4.807,87	4.807,87	5.126,83	5.126,83	-318,96	5.126,83		107,00 %
12113	COMPLEMENTARIAS			518,57	518,57	-518,57	518,57		0,00 %
13010	SUELDOS PAS LAB	17.879,27	9.599,27	18.491,31	18.491,31	-8.892,04	18.491,31		193,00 %
13011	TRIENIOS PAS LA	2.661,44	2.661,44	2.129,40	2.129,40	532,04	2.129,40		80,00 %
13017	COMPLEMENTARIAS			212,42	212,42	-212,42	212,42		0,00 %
13020	COMPONENTE	325,22	325,22	325,20	325,20	0,02	325,20		100,00 %
14301	SUELDO P.D.C.	131.477,28	131.477,28	132.883,83	132.883,83	-1.406,55	132.883,83		101,00 %
14302	RESIDENCIA D.C.	16.645,18	16.645,18	17.052,00	17.052,00	-406,82	17.052,00		102,00 %
14303	C.DESTINO D.C.	81.689,77	81.689,77	78.834,84	78.834,84	2.854,93	78.834,84		97,00 %
14304	C.ESPECÍFICO G.	38.067,61	38.067,61	36.029,69	36.029,69	2.037,92	36.029,69		95,00 %
14305	CARGO ACADÉMICO	8.009,36	8.009,36	8.009,52	8.009,52	-0,16	8.009,52		100,00 %
15000	PRODUCTIVIDAD	4.145,57	4.145,57	7.058,76	7.058,76	-2.913,19	7.058,76		170,00 %
15002	C. ART.55 LOU	99.550,00	98.550,00	99.547,56	99.547,56	-997,56	99.547,56		101,00 %
15002	C. ART.55 LOU	42.500,00	42.500,00	42.505,92	42.505,92	-5,92	42.505,92		100,00 %
15011	C.CAL.PAS LABOR	550,19	550,19	550,20	550,20	-0,01	550,20		100,00 %
16002	S.SOCIAL P.D.C.	93.691,99							0,00 %
16010	S.SOCIAL PAS F.	5.459,86	5.459,86			5.459,86			0,00 %
16011	S.SOCIAL PAS L.	7.067,32	2.017,09			2.017,09			0,00 %
16211	PAGAS COMP/CONC	304,16	304,16	269,74	269,74	34,42	269,74		89,00 %
17500	COMP. ACCESO U.			7.949,14	7.949,14	-7.949,14	7.949,14		0,00 %
17502	C.PROG.FORMATIV		10.400,00	10.400,00	10.400,00		10.400,00		100,00 %



CONSULTA DE LIQUIDACIÓN DEL PRESUPUESTO

Año Presupuestario: 2007

U.G.A 201

Concepto	Descripción	Créd.inicial	Créd.Definitivo	G.comprometidos	Oblig.Reconocida	Remanente	Pago Efectivo	Oblig. Pte. pago	Realizado
17503	TELEFORMACION			15.222,00	15.222,00	-15.222,00	15.222,00		0,00 %
213	MAQUINARIA	720,00	720,00	214,20	214,20	505,80	214,20		30,00 %
216	EQ.INFORMÁTICOS			255,30	255,30	-255,30	72,30	183,00	0,00 %
22000	NO INVENTARIABL	3.838,51	3.838,51	1.848,92	1.848,92	1.989,59	1.587,02	261,90	48,00 %
22002	MAT.INFORMÁTICO	3.411,18	3.411,18	2.367,12	2.367,12	1.044,06	2.194,27	172,85	69,00 %
22105	ALIMENTOS			136,02	136,02	-136,02	136,02		0,00 %
2219902	M.FERRETERÍA	100,00	100,00	302,50	302,50	-202,50	302,50		303,00 %
2219903	M.FOTOGRAFICO			213,45	213,45	-213,45	213,45		0,00 %
22201	COM. POSTALES	600,00	600,00	721,37	721,37	-121,37	721,37		120,00 %
22601	PROTOCOLO	600,00	900,00	678,02	678,02	221,98	678,02		75,00 %
2260601	CONFER.EN ULPGC	5.000,00	5.442,42	2.460,08	2.460,08	2.982,34	2.460,08		45,00 %
2260602	CONFERENCIAS		333,88	1.957,05	1.957,05	-1.623,17	1.957,05		586,00 %
22699	GASTOS DIVERSOS			10,01	10,01	-10,01	10,01		0,00 %
22703	MENSAJERÍAS	300,00	300,00	151,93	151,93	148,07	151,93		51,00 %
2270699	O.TRAB.TÉCNICOS	600,00	2.355,20	1.035,88	1.035,88	1.319,32	330,00	705,88	44,00 %
22707	IMPRESA	3.000,00	3.000,00	1.779,43	1.779,43	1.220,57	980,89	798,54	59,00 %
23000	D. PERSONAL	3.900,00	3.900,00	3.451,24	3.451,24	448,76	3.221,24	230,00	88,00 %
23100	LOC. PERSONAL	2.500,00	2.500,00	1.727,07	1.727,07	772,93	1.600,00	127,07	69,00 %
48303	B. COLABORACIÓN	492,00	492,00	492,00	492,00		492,00		100,00 %
6200100	MAQ.INS.UTILLAJ			378,00	378,00	-378,00		378,00	0,00 %
62003	MOBILIARIO	635,07	2.185,07	2.111,62	2.111,62	73,45	1.387,66	723,96	97,00 %
62004	EQ.INFORMATICOS	6.760,70	10.079,38	9.562,50	9.562,50	516,88	7.697,20	1.865,30	95,00 %
6200500	F.BIBLIOGRÁFICO			89,32	89,32	-89,32	89,32		0,00 %
Total U.G.A.		1.132.740,70	1.060.326,88	1.047.203,98	1.047.203,98	13.122,90	1.041.757,48	5.446,50	98,76 %

CONSULTA DE LIQUIDACIÓN DEL PRESUPUESTO

Año Presupuestario: 2007

U.G.A 203

Concepto	Descripción	Créd.inicial	Créd.Definitivo	G.comprometidos	Oblig.Reconocida	Remanente	Pago Efectivo	Oblig. Pte. pago	Realizado
12000	SUELDO DOCENTES	361.431,70	364.990,50	373.667,08	373.667,08	-8.676,58	373.667,08		102,00 %
12001	TRIENIOS P.D.	84.808,69	84.808,69	72.580,69	72.580,69	12.228,00	72.580,69		86,00 %
12010	SUELDOS DEL PAS	10.562,53	37.117,62	13.413,23	13.413,23	23.704,39	13.413,23		36,00 %
12011	TRIENIOS PAS	1.541,63	1.541,63	1.619,10	1.619,10	-77,47	1.619,10		105,00 %
12100	RESIDENCIA P.D.	39.424,77	39.424,77	39.425,40	39.425,40	-0,63	39.425,40		100,00 %
12101	C. DESTINO P.D.	205.539,71	205.539,71	205.541,76	205.541,76	-2,05	205.541,76		100,00 %
12102	C.ESPECÍFICO G.	145.694,98	145.694,98	158.480,72	158.480,72	-12.785,74	158.480,72		109,00 %
12103	CARGO ACADÉMICO	26.930,31	26.930,31	24.313,29	24.313,29	2.617,02	24.313,29		90,00 %
12104	MÉRITO DOCENTE	118.031,66	118.031,66	118.032,36	118.032,36	-0,70	118.032,36		100,00 %
12110	RESIDENCIA PAS	1.089,36	1.089,36	1.271,06	1.271,06	-181,70	1.271,06		117,00 %
12111	C.DESTINO PAS	4.235,41	4.235,41	4.941,44	4.941,44	-706,03	4.941,44		117,00 %
12112	ESPECÍFICO PAS	4.807,87	4.807,87	6.403,56	6.403,56	-1.595,69	6.403,56		133,00 %
13010	SUELDOS PAS LAB	109.620,79	102.740,79	121.390,62	121.390,62	-18.649,83	121.390,62		118,00 %
13011	TRIENIOS PAS LA	9.723,11	9.723,11	7.772,31	7.772,31	1.950,80	7.772,31		80,00 %
13014	C.CANTD.TRABAJO			2.403,00	2.403,00	-2.403,00	2.403,00		0,00 %
13016	C. PELIGROSIDAD	2.831,23	2.831,23	2.831,28	2.831,28	-0,05	2.831,28		100,00 %
13017	COMPLEMENTARIAS			2.426,19	2.426,19	-2.426,19	2.426,19		0,00 %
13020	COMPONENTE	1.626,10	1.626,10	1.762,40	1.762,40	-136,30	1.762,40		108,00 %
14301	SUELDO P.D.C.	14.153,66	14.153,66	14.153,72	14.153,72	-0,06	14.153,72		100,00 %
14302	RESIDENCIA D.C.	1.877,37	1.877,37	1.877,40	1.877,40	-0,03	1.877,40		100,00 %
14303	C.DESTINO D.C.	10.140,47	10.140,47	10.140,48	10.140,48	-0,01	10.140,48		100,00 %
14304	C.ESPECÍFICO G.	5.564,18	5.564,18	5.874,36	5.874,36	-310,18	5.874,36		106,00 %
15000	PRODUCTIVIDAD	56.284,90	56.284,90	54.828,48	54.828,48	1.456,42	54.828,48		97,00 %
15002	C. ART.55 LOU	118.800,00	118.800,00	118.794,72	118.794,72	5,28	118.794,72		100,00 %
15002	C. ART.55 LOU	55.000,00	55.000,00	55.009,68	55.009,68	-9,68	55.009,68		100,00 %
15011	C.CAL.PAS LABOR	3.402,71	3.402,71	3.698,96	3.698,96	-296,25	3.698,96		109,00 %
16002	S.SOCIAL P.D.C.	11.360,00	11.360,00			11.360,00			0,00 %
16010	S.SOCIAL PAS F.	5.844,55	844,55			844,55			0,00 %
16011	S.SOCIAL PAS L.	41.977,30							0,00 %
16211	PAGAS COMP/CONC	242,23	242,23	282,66	282,66	-40,43	282,66		117,00 %
17500	COMP. ACCESO U.			5.867,86	5.867,86	-5.867,86	5.867,86		0,00 %
17502	C.PROG.FORMATIV		6.880,00	6.880,00	6.880,00		6.880,00		100,00 %

CONSULTA DE LIQUIDACIÓN DEL PRESUPUESTO

Año Presupuestario: 2007

U.G.A 203

Concepto	Descripción	Créd.inicial	Créd.Definitivo	G.comprometidos	Oblig.Reconocida	Remanente	Pago Efectivo	Oblig. Pte. pago	Realizado
202	A. EDIFICIOS			1.800,00	1.800,00	-1.800,00	1.800,00		0,00 %
212	EDIFICIOS			2.983,00	2.983,00	-2.983,00		2.983,00	0,00 %
213	MAQUINARIA	4.673,10	4.923,16	3.373,57	3.373,57	1.549,59	3.373,57		69,00 %
216	EQ.INFORMÁTICOS	1.553,10	2.261,18	679,18	679,18	1.582,00	607,18	72,00	30,00 %
22000	NO INVENTARIABL	2.965,00	3.771,54	3.305,29	3.305,29	466,25	2.491,29	814,00	88,00 %
22001	PRENSA	706,01	1.206,01	52,90	52,90	1.153,11	32,00	20,90	4,00 %
22002	MAT.INFORMÁTICO	6.421,10	7.174,47	8.753,50	8.753,50	-1.579,03	5.652,96	3.100,54	122,00 %
22102	GAS			2.109,96	2.109,96	-2.109,96	1.223,54	886,42	0,00 %
22103	COMBUSTIBLE			453,81	453,81	-453,81	433,81	20,00	0,00 %
22112	MAT.ELÉCTRICO			71,15	71,15	-71,15	71,15		0,00 %
2219901	M.LABORATORIO	36.034,00	37.761,28	12.738,33	12.738,33	25.022,95	11.126,18	1.612,15	34,00 %
2219902	M.FERRETERÍA	847,20	1.085,86	2.858,14	2.858,14	-1.772,28	2.828,84	29,30	263,00 %
2219903	M.FOTOGRAFICO	1.412,00	2.412,00	565,93	565,93	1.846,07	565,93		23,00 %
2219904	M. AUDIOVISUAL			9,95	9,95	-9,95	9,95		0,00 %
2219999	OTROS SUMINISTR			65,80	65,80	-65,80	65,80		0,00 %
22201	COM. POSTALES	847,20	926,61	1.369,75	1.369,75	-443,14	1.292,63	77,12	148,00 %
22601	PROTOCOLO	1.993,29	1.993,29	1.096,70	1.096,70	896,59	1.096,70		55,00 %
2260601	CONFER.EN ULPGC		38.884,48	27.698,62	27.698,62	11.185,86	27.563,04	135,58	71,00 %
2260602	CONFERENCIAS	3.529,76	3.969,54	1.142,18	1.142,18	2.827,36	1.142,18		29,00 %
22631	F.PROG.DOCTORAD		6.267,26			6.267,26			0,00 %
22699	GASTOS DIVERSOS			24,00	24,00	-24,00	24,00		0,00 %
22703	MENSAJERÍAS	227,43	258,03	176,52	176,52	81,51	176,52		68,00 %
22706	TRAB. TÉCNICOS			4.192,42	4.192,42	-4.192,42	2.192,42	2.000,00	0,00 %
22707	IMPRESA	2.969,98	3.027,29	1.305,10	1.305,10	1.722,19	1.256,50	48,60	43,00 %
22799	OTROS TRABAJOS	1.694,28	1.829,19	405,88	405,88	1.423,31	405,88		22,00 %
23000	D. PERSONAL	3.469,22	4.331,15			4.331,15			0,00 %
23100	LOC. PERSONAL	1.411,65	2.093,15	1.244,12	1.244,12	849,03	1.244,12		59,00 %
48309	ALUM. DOCTORADO		2.580,00	2.580,00	2.580,00		2.580,00		100,00 %
62001	MAQUINARIA			886,43	886,43	-886,43		886,43	0,00 %
6200100	MAQ.INS.UTILLAJ	4.715,72	3.674,70	2.276,25	2.276,25	1.398,45	2.276,25		62,00 %
62003	MOBILIARIO	2.046,45	2.046,45			2.046,45			0,00 %
62004	EQ.INFORMATICOS	4.484,00	3.964,48	1.119,94	1.119,94	2.844,54	361,94	758,00	28,00 %



CONSULTA DE LIQUIDACIÓN DEL PRESUPUESTO

Año Presupuestario: 2007

U.G.A 203

Concepto	Descripción	Créd.inicial	Créd.Definitivo	G.comprometidos	Oblig.Reconocida	Remanente	Pago Efectivo	Oblig. Pte. pago	Realizado
6200503	F.PROG.DOCTORAD		9.139,78			9.139,78			0,00 %
6200599	OTROS ACTIVOS M			1.500,00	1.500,00	-1.500,00	1.500,00		0,00 %
Total U.G.A.		1.534.547,71	1.581.264,71	1.522.522,23	1.522.522,23	58.742,48	1.509.078,19	13.444,04	96,29 %

CONSULTA DE LIQUIDACIÓN DEL PRESUPUESTO

Año Presupuestario: 2007

U.G.A 206

Concepto	Descripción	Créd.inicial	Créd.Definitivo	G.comprometidos	Oblig.Reconocida	Remanente	Pago Efectivo	Oblig. Pte. pago	Realizado
12000	SUELDO DOCENTES	398.068,33	398.068,33	406.547,85	406.547,85	-8.479,52	406.547,85		102,00 %
12001	TRIENIOS P.D.	85.604,59	85.604,59	73.136,71	73.136,71	12.467,88	73.136,71		85,00 %
12010	SUELDOS DEL PAS	10.562,53	13.265,16	10.896,72	10.896,72	2.368,44	10.896,72		82,00 %
12011	TRIENIOS PAS	2.209,67	2.209,67	1.876,10	1.876,10	333,57	1.876,10		85,00 %
12100	RESIDENCIA P.D.	44.148,51	44.148,51	43.023,75	43.023,75	1.124,76	43.023,75		97,00 %
12101	C. DESTINO P.D.	199.745,16	199.745,16	194.530,34	194.530,34	5.214,82	194.530,34		97,00 %
12102	C.ESPECÍFICO G.	82.403,62	82.403,62	88.204,78	88.204,78	-5.801,16	88.204,78		107,00 %
12103	CARGO ACADÉMICO	23.919,16	23.919,16	15.287,57	15.287,57	8.631,59	15.287,57		64,00 %
12104	MÉRITO DOCENTE	89.410,49	82.585,59	90.120,76	90.120,76	-7.535,17	90.120,76		109,00 %
12110	RESIDENCIA PAS	1.089,36	1.089,36	1.089,48	1.089,48	-0,12	1.089,48		100,00 %
12111	C.DESTINO PAS	4.235,41	4.235,41	4.235,52	4.235,52	-0,11	4.235,52		100,00 %
12112	ESPECÍFICO PAS	4.807,87	4.807,87	5.022,02	5.022,02	-214,15	5.022,02		104,00 %
13010	SUELDOS PAS LAB	35.107,65	35.107,65	36.371,88	36.371,88	-1.264,23	36.371,88		104,00 %
13011	TRIENIOS PAS LA	5.254,90	5.254,90	4.383,12	4.383,12	871,78	4.383,12		83,00 %
13012	RESIDENCIA P.L.	2.331,60	2.331,60	2.331,60	2.331,60		2.331,60		100,00 %
13014	C.CANTD.TRABAJO			1.766,52	1.766,52	-1.766,52	1.766,52		0,00 %
13017	COMPLEMENTARIAS			531,06	531,06	-531,06	531,06		0,00 %
13018	PLUS T.T.L.	5.684,38	5.684,38	5.684,40	5.684,40	-0,02	5.684,40		100,00 %
13020	COMPONENTE	325,22	325,22	325,20	325,20	0,02	325,20		100,00 %
14301	SUELDO P.D.C.	143.763,15	143.763,15	143.276,59	143.276,59	486,56	143.276,59		100,00 %
14302	RESIDENCIA D.C.	15.309,92	15.309,92	15.219,88	15.219,88	90,04	15.219,88		99,00 %
14303	C.DESTINO D.C.	79.437,64	79.437,64	79.125,13	79.125,13	312,51	79.125,13		100,00 %
14304	C.ESPECÍFICO G.	28.206,21	28.206,21	30.526,68	30.526,68	-2.320,47	30.526,68		108,00 %
14305	CARGO ACADÉMICO	5.644,84	5.644,84	5.644,92	5.644,92	-0,08	5.644,92		100,00 %
15002	C. ART.55 LOU	20.000,00	20.000,00	19.696,47	19.696,47	303,53	19.696,47		98,00 %
15002	C. ART.55 LOU	154.150,00	154.150,00	153.491,19	153.491,19	658,81	153.491,19		100,00 %
15011	C.CAL.PAS LABOR	550,19	550,19	550,20	550,20	-0,01	550,20		100,00 %
16002	S.SOCIAL P.D.C.	96.703,27	3.292,85			3.292,85			0,00 %
16010	S.SOCIAL PAS F.	6.018,24	18,24			18,24			0,00 %
16011	S.SOCIAL PAS L.	16.253,80							0,00 %
16211	PAGAS COMP/CONC	242,23	242,23	242,28	242,28	-0,05	242,28		100,00 %
16213	MEJORA MUFACE			241,41	241,41	-241,41	241,41		0,00 %



CONSULTA DE LIQUIDACIÓN DEL PRESUPUESTO

Año Presupuestario: 2007

U.G.A 206

Concepto	Descripción	Créd.inicial	Créd.Definitivo	G.comprometidos	Oblig.Reconocida	Remanente	Pago Efectivo	Oblig. Pte. pago	Realizado
17500	COMP. ACCESO U.			492,00	492,00	-492,00	492,00		0,00 %
213	MAQUINARIA	2.602,25	2.990,75	2.197,00	2.197,00	793,75	941,38	1.255,62	73,00 %
216	EQ.INFORMÁTICOS	1.272,54	1.252,51	143,00	143,00	1.109,51	25,00	118,00	11,00 %
22000	NO INVENTARIABL	3.939,53	2.481,48	1.365,91	1.365,91	1.115,57	761,70	604,21	55,00 %
22002	MAT.INFORMÁTICO	1.272,55	1.595,96	3.652,03	3.652,03	-2.056,07	2.485,41	1.166,62	229,00 %
2219901	M.LABORATORIO	636,27	757,37	785,29	785,29	-27,92	785,29		104,00 %
2219902	M.FERRETERÍA	636,27	636,27	411,06	411,06	225,21	108,24	302,82	65,00 %
22201	COM. POSTALES	636,27	636,27	45,55	45,55	590,72	45,55		7,00 %
22601	PROTOCOLO	381,76	58,35	58,35	58,35		58,35		100,00 %
2260601	CONFER.EN ULPGC	408,27	908,27	600,00	600,00	308,27	600,00		66,00 %
2260602	CONFERENCIAS	2.583,53	3.209,06	1.100,00	1.100,00	2.109,06	800,00	300,00	34,00 %
22699	GASTOS DIVERSOS			9,20	9,20	-9,20	9,20		0,00 %
22707	IMPRESA	636,27	636,27	1.868,06	1.868,06	-1.231,79	1.868,06		294,00 %
22799	OTROS TRABAJOS			139,99	139,99	-139,99	139,99		0,00 %
23000	D. PERSONAL	1.272,54	1.272,54	144,00	144,00	1.128,54		144,00	11,00 %
23100	LOC. PERSONAL	1.272,54	860,62	252,07	252,07	608,55		252,07	29,00 %
6200100	MAQ.INS.UTILLAJ	11.805,64	11.805,64	9.955,02	9.955,02	1.850,62	59,00	9.896,02	84,00 %
62003	MOBILIARIO			292,00	292,00	-292,00	292,00		0,00 %
62004	EQ.INFORMATICOS	21.757,94	17.921,70	11.500,02	11.500,02	6.421,68	3.783,00	7.717,02	64,00 %
6200500	F.BIBLIOGRÁFICO			91,35	91,35	-91,35	91,35		0,00 %
Total U.G.A.		1.612.302,11	1.488.424,51	1.468.482,03	1.468.482,03	19.942,48	1.446.725,65	21.756,38	98,66 %



CONSULTA DE LIQUIDACIÓN DEL PRESUPUESTO

Año Presupuestario: 2007

U.G.A 209

Concepto	Descripción	Créd.inicial	Créd.Definitivo	G.comprometidos	Oblig.Reconocida	Remanente	Pago Efectivo	Oblig. Pte. pago	Realizado
12000	SUELDO DOCENTES	517.075,05	837.687,52	516.811,79	516.811,79	320.875,73	516.811,79		62,00 %
12001	TRIENIOS P.D.	135.455,96	135.455,96	121.474,91	121.474,91	13.981,05	121.474,91		90,00 %
12010	SUELDOS DEL PAS	10.653,00	11.494,90	10.961,52	10.961,52	533,38	10.961,52		95,00 %
12011	TRIENIOS PAS	2.029,81	2.029,81	1.721,90	1.721,90	307,91	1.721,90		85,00 %
12100	RESIDENCIA P.D.	53.080,28	229.961,34	50.315,83	50.315,83	179.645,51	50.315,83		22,00 %
12101	C. DESTINO P.D.	380.397,82	380.397,82	365.013,61	365.013,61	15.384,21	365.013,61		96,00 %
12102	C.ESPECÍFICO G.	253.060,36	253.060,36	276.337,28	276.337,28	-23.276,92	276.337,28		109,00 %
12103	CARGO ACADÉMICO	21.767,24	21.767,24	21.767,52	21.767,52	-0,28	21.767,52		100,00 %
12104	MÉRITO DOCENTE	83.421,72	83.421,72	81.844,14	81.844,14	1.577,58	81.844,14		98,00 %
12105	COMPLEMENT. P.V	160.801,10	160.801,10	450.167,90	450.167,90	-289.366,80	450.167,90		280,00 %
12110	RESIDENCIA PAS	1.089,36	1.089,36	1.089,48	1.089,48	-0,12	1.089,48		100,00 %
12111	C.DESTINO PAS	4.778,50	4.778,50	4.778,52	4.778,52	-0,02	4.778,52		100,00 %
12112	ESPECÍFICO PAS	4.807,87	4.807,87	5.022,02	5.022,02	-214,15	5.022,02		104,00 %
13010	SUELDOS PAS LAB	42.754,62	41.074,62	45.044,82	45.044,82	-3.970,20	45.044,82		110,00 %
13011	TRIENIOS PAS LA	10.563,43	10.563,43	8.451,36	8.451,36	2.112,07	8.451,36		80,00 %
13016	C. PELIGROSIDAD	5.662,46	5.662,46	5.662,56	5.662,56	-0,10	5.662,56		100,00 %
13017	COMPLEMENTARIAS			637,28	637,28	-637,28	637,28		0,00 %
13020	COMPONENTE	650,44	650,44	650,40	650,40	0,04	650,40		100,00 %
14301	SUELDO P.D.C.	231.933,88	231.933,88	248.329,80	248.329,80	-16.395,92	248.329,80		107,00 %
14302	RESIDENCIA D.C.			813,12	813,12	-813,12	813,12		0,00 %
14303	C.DESTINO D.C.	136.916,91	136.916,91	146.041,98	146.041,98	-9.125,07	146.041,98		107,00 %
14304	C.ESPECÍFICO G.			1.796,93	1.796,93	-1.796,93	1.796,93		0,00 %
15000	PRODUCTIVIDAD	51.231,74	51.231,74	51.110,46	51.110,46	121,28	51.110,46		100,00 %
15001	PRODUCTIV. D.V.	277.659,48	277.659,48	467.271,32	467.271,32	-189.611,84	467.271,32		168,00 %
15002	C. ART.55 LOU	58.300,00	58.300,00	58.097,03	58.097,03	202,97	58.097,03		100,00 %
15002	C. ART.55 LOU	191.412,08	188.370,32	192.755,76	192.755,76	-4.385,44	192.755,76		102,00 %
15011	C.CAL.PAS LABOR	1.326,26	1.326,26	1.326,24	1.326,24	0,02	1.326,24		100,00 %
16000	S.SOCIAL P.D.V.	158.420,28							0,00 %
16002	S.SOCIAL P.D.C.	140.004,37							0,00 %
16010	S.SOCIAL PAS F.	6.136,20	4.852,49			4.852,49			0,00 %
16011	S.SOCIAL PAS L.	20.115,88							0,00 %
16211	PAGAS COMP/CONC	242,23	242,23	242,28	242,28	-0,05	242,28		100,00 %



CONSULTA DE LIQUIDACIÓN DEL PRESUPUESTO

Año Presupuestario: 2007

U.G.A 209

Concepto	Descripción	Créd.inicial	Créd.Definitivo	G.comprometidos	Oblig.Reconocida	Remanente	Pago Efectivo	Oblig. Pte. pago	Realizado
17502	C.PROG.FORMATIV		1.680,00	1.680,00	1.680,00		1.680,00		100,00 %
213	MAQUINARIA	2.000,00	2.000,00	505,42	505,42	1.494,58	505,42		25,00 %
216	EQ.INFORMÁTICOS	2.000,00	2.000,00			2.000,00			0,00 %
22000	NO INVENTARIABL	8.263,97	8.263,97	1.999,07	1.999,07	6.264,90	199,47	1.799,60	24,00 %
22001	PRENSA			708,59	708,59	-708,59	708,59		0,00 %
22002	MAT.INFORMÁTICO	11.719,25	11.719,25	8.440,28	8.440,28	3.278,97	1.609,38	6.830,90	72,00 %
22101	AGUA			9,70	9,70	-9,70	9,70		0,00 %
22105	ALIMENTOS	500,00	500,00			500,00			0,00 %
22111	REPUESTOS			112,00	112,00	-112,00	112,00		0,00 %
2219901	M.LABORATORIO	13.000,00	9.342,00	1.138,60	1.138,60	8.203,40	797,71	340,89	12,00 %
2219902	M.FERRETERÍA			115,35	115,35	-115,35	115,35		0,00 %
2219999	OTROS SUMINISTR	3.000,00	3.000,00			3.000,00			0,00 %
22201	COM. POSTALES	2.000,00	2.000,00	1.044,23	1.044,23	955,77	1.044,23		52,00 %
22601	PROTOCOLO	1.200,00	1.200,00			1.200,00			0,00 %
2260601	CONFER.EN ULPGC	3.000,00	3.000,00	6.756,20	6.756,20	-3.756,20	6.756,20		225,00 %
2260602	CONFERENCIAS	4.000,00	4.000,00	4.520,62	4.520,62	-520,62	1.462,60	3.058,02	113,00 %
22631	F.PROG.DOCTORAD		4.620,00			4.620,00			0,00 %
22703	MENSAJERÍAS	2.000,00	2.000,00	173,83	173,83	1.826,17	173,83		9,00 %
22706	TRAB. TÉCNICOS			1.000,00	1.000,00	-1.000,00	1.000,00		0,00 %
22707	IMPRESA	4.000,00	4.000,00	2.045,16	2.045,16	1.954,84	2.045,16		51,00 %
23100	LOC. PERSONAL	2.737,12	2.737,12	2.459,81	2.459,81	277,31	2.459,81		90,00 %
62001	MAQUINARIA			2.829,44	2.829,44	-2.829,44	2.829,44		0,00 %
6200100	MAQ.INS.UTILLAJ	2.000,00	2.000,00			2.000,00			0,00 %
62004	EQ.INFORMATICOS	12.000,00	12.000,00	13.337,17	13.337,17	-1.337,17	12.261,08	1.076,09	111,00 %
6200500	F.BIBLIOGRÁFICO	2.500,00	2.500,00	2.740,09	2.740,09	-240,09	246,67	2.493,42	110,00 %
6200503	F.PROG.DOCTORAD		4.620,00			4.620,00			0,00 %
6200599	OTROS ACTIVOS M			2.207,99	2.207,99	-2.207,99	2.207,99		0,00 %
Total U.G.A.		3.037.668,67	3.218.720,10	3.189.361,31	3.189.361,31	29.358,79	3.173.762,39	15.598,92	99,09 %



CONSULTA DE LIQUIDACIÓN DEL PRESUPUESTO

Año Presupuestario: 2007

U.G.A 210

Concepto	Descripción	Créd.inicial	Créd.Definitivo	G.comprometidos	Oblig.Reconocida	Remanente	Pago Efectivo	Oblig. Pte. pago	Realizado
12000	SUELDO DOCENTES	485.828,33	725.925,07	484.504,07	484.504,07	241.421,00	484.504,07		67,00 %
12001	TRIENIOS P.D.	106.944,68	106.944,68	96.117,54	96.117,54	10.827,14	96.117,54		90,00 %
12010	SUELDOS DEL PAS	10.562,53	11.567,59	10.819,62	10.819,62	747,97	10.819,62		94,00 %
12011	TRIENIOS PAS	1.798,57	1.798,57	1.542,00	1.542,00	256,57	1.542,00		86,00 %
12100	RESIDENCIA P.D.	52.566,36	52.566,36	50.376,90	50.376,90	2.189,46	50.376,90		96,00 %
12101	C. DESTINO P.D.	297.568,93	273.971,82	287.041,69	287.041,69	-13.069,87	287.041,69		105,00 %
12102	C.ESPECÍFICO G.	193.773,21	193.603,71	206.735,02	206.735,02	-13.131,31	206.735,02		107,00 %
12103	CARGO ACADÉMICO	9.127,73	9.127,73	12.135,38	12.135,38	-3.007,65	12.135,38		133,00 %
12104	MÉRITO DOCENTE	122.720,43	122.720,43	115.890,06	115.890,06	6.830,37	115.890,06		94,00 %
12105	COMPLEMENT. P.V	43.644,78	43.644,78	92.049,95	92.049,95	-48.405,17	92.049,95		211,00 %
12106	COMPLEMENT. P.D			124.399,11	124.399,11	-124.399,11	124.399,11		0,00 %
12110	RESIDENCIA PAS	1.089,36	1.089,36	1.089,48	1.089,48	-0,12	1.089,48		100,00 %
12111	C.DESTINO PAS	4.235,41	4.235,41	4.235,52	4.235,52	-0,11	4.235,52		100,00 %
12112	ESPECÍFICO PAS	4.807,87	4.807,87	5.022,02	5.022,02	-214,15	5.022,02		104,00 %
13010	SUELDOS PAS LAB	42.754,62	42.754,62	44.880,90	44.880,90	-2.126,28	44.880,90		105,00 %
13011	TRIENIOS PAS LA	9.708,32	9.708,32	7.760,19	7.760,19	1.948,13	7.760,19		80,00 %
13014	C.CANTD.TRABAJO			2.117,28	2.117,28	-2.117,28	2.117,28		0,00 %
13016	C. PELIGROSIDAD	5.662,46	5.662,46	5.662,56	5.662,56	-0,10	5.662,56		100,00 %
13017	COMPLEMENTARIAS			637,28	637,28	-637,28	637,28		0,00 %
13020	COMPONENTE	650,44	650,44	650,40	650,40	0,04	650,40		100,00 %
14301	SUELDO P.D.C.	60.873,16	60.873,16	79.990,20	79.990,20	-19.117,04	79.990,20		131,00 %
14302	RESIDENCIA D.C.	406,61	406,61	2.596,86	2.596,86	-2.190,25	2.596,86		639,00 %
14303	C.DESTINO D.C.	34.628,95	34.628,95	49.027,95	49.027,95	-14.399,00	49.027,95		142,00 %
14304	C.ESPECÍFICO G.			11.688,86	11.688,86	-11.688,86	11.688,86		0,00 %
15000	PRODUCTIVIDAD	44.957,28	44.957,28	46.082,31	46.082,31	-1.125,03	46.082,31		103,00 %
15001	PRODUCTIV. D.V.	79.233,92	79.233,92	117.490,23	117.490,23	-38.256,31	117.490,23		148,00 %
15002	C. ART.55 LOU	140.962,08	140.962,08	145.132,26	145.132,26	-4.170,18	145.132,26		103,00 %
15002	C. ART.55 LOU	60.800,00	60.800,00	62.734,65	62.734,65	-1.934,65	62.734,65		103,00 %
15011	C.CAL.PAS LABOR	1.326,26	1.326,26	1.326,24	1.326,24	0,02	1.326,24		100,00 %
16002	S.SOCIAL P.D.C.	36.342,71	36.342,71			36.342,71			0,00 %
16010	S.SOCIAL PAS F.	5.911,35	3.296,08			3.296,08			0,00 %
16011	S.SOCIAL PAS L.	19.833,69							0,00 %



CONSULTA DE LIQUIDACIÓN DEL PRESUPUESTO

Año Presupuestario: 2007

U.G.A 210

Concepto	Descripción	Créd.inicial	Créd.Definitivo	G.comprometidos	Oblig.Reconocida	Remanente	Pago Efectivo	Oblig. Pte. pago	Realizado
16211	PAGAS COMP/CONC	242,23	242,23	242,28	242,28	-0,05	242,28		100,00 %
16213	MEJORA MUFACE			2.516,69	2.516,69	-2.516,69	2.516,69		0,00 %
17500	COMP. ACCESO U.			1.353,00	1.353,00	-1.353,00	1.353,00		0,00 %
213	MAQUINARIA	4.713,00	4.713,00	1.394,66	1.394,66	3.318,34	1.394,66		30,00 %
216	EQ.INFORMÁTICOS	3.449,43	3.449,43	495,00	495,00	2.954,43	495,00		14,00 %
22000	NO INVENTARIABL	8.300,00	6.962,00	2.395,36	2.395,36	4.566,64	2.142,78	252,58	34,00 %
22001	PRENSA	2.200,00	2.200,00	300,18	300,18	1.899,82	300,18		14,00 %
22002	MAT.INFORMÁTICO	8.000,00	8.000,00	8.782,38	8.782,38	-782,38	6.817,75	1.964,63	110,00 %
22104	VESTUARIO			26,72	26,72	-26,72	26,72		0,00 %
22105	ALIMENTOS	200,00	200,00	124,80	124,80	75,20	124,80		62,00 %
22112	MAT.ELÉCTRICO	200,00	200,00	92,90	92,90	107,10	92,90		46,00 %
2219901	M.LABORATORIO	10.599,99	10.599,99	18.950,67	18.950,67	-8.350,68	11.304,40	7.646,27	179,00 %
2219902	M.FERRETERÍA	200,00	200,00	2.283,81	2.283,81	-2.083,81	588,30	1.695,51	1142,00 %
2219903	M.FOTOGRAFICO	200,00	200,00			200,00			0,00 %
2219904	M. AUDIOVISUAL	150,00	150,00	564,06	564,06	-414,06	406,24	157,82	376,00 %
2219999	OTROS SUMINISTR	1.100,00	1.100,00	16,90	16,90	1.083,10	16,90		2,00 %
22201	COM. POSTALES	300,00	300,00	222,76	222,76	77,24	222,76		74,00 %
223	TRANSPORTES			120,00	120,00	-120,00	120,00		0,00 %
22505	OTROS TRIBUTOS			107,97	107,97	-107,97	107,97		0,00 %
22601	PROTOCOLO	1.200,00	1.800,00	1.752,13	1.752,13	47,87	1.752,13		97,00 %
2260601	CONFER.EN ULPGC	887,00	887,00	1.779,80	1.779,80	-892,80	899,80	880,00	201,00 %
2260602	CONFERENCIAS	1.000,00	1.000,00	302,39	302,39	697,61	302,39		30,00 %
22631	F.PROG.DOCTORAD	700,00	3.912,00			3.912,00			0,00 %
22699	GASTOS DIVERSOS			321,42	321,42	-321,42	321,42		0,00 %
22703	MENSAJERÍAS	1.000,00	1.000,00	2.247,13	2.247,13	-1.247,13	2.247,13		225,00 %
22706	TRAB. TÉCNICOS			470,59	470,59	-470,59		470,59	0,00 %
22707	IMPRESA	150,00	150,00	660,85	660,85	-510,85	660,85		441,00 %
22799	OTROS TRABAJOS	100,00	100,00	531,65	531,65	-431,65	531,65		532,00 %
23000	D. PERSONAL	150,00	150,00	1.155,00	1.155,00	-1.005,00	723,00	432,00	770,00 %
23100	LOC. PERSONAL	150,00	150,00	2.266,76	2.266,76	-2.116,76	1.973,51	293,25	1511,00 %
48303	B. COLABORACIÓN		738,00	738,00	738,00		738,00		100,00 %
6200100	MAQ.INS.UTILLAJ	3.000,00	3.000,00	593,85	593,85	2.406,15		593,85	20,00 %



CONSULTA DE LIQUIDACIÓN DEL PRESUPUESTO

Año Presupuestario: 2007

U.G.A 210

Concepto	Descripción	Créd.inicial	Créd.Definitivo	G.comprometidos	Oblig.Reconocida	Remanente	Pago Efectivo	Oblig. Pte. pago	Realizado
62003	MOBILIARIO	1.500,00	1.500,00	822,43	822,43	677,57		822,43	55,00 %
62004	EQ.INFORMATICOS	6.000,00	6.300,00	10.941,15	10.941,15	-4.641,15	1.500,00	9.441,15	174,00 %
6200500	F.BIBLIOGRÁFICO			123,19	123,19	-123,19	123,19		0,00 %
6200503	F.PROG.DOCTORAD		1.711,00			1.711,00			0,00 %
Total U.G.A.		1.934.411,69	2.134.520,92	2.134.433,01	2.134.433,01	87,91	2.109.782,93	24.650,08	100,00 %

CONSULTA DE LIQUIDACIÓN DEL PRESUPUESTO

Año Presupuestario: 2007

U.G.A 212

Concepto	Descripción	Créd.inicial	Créd.Definitivo	G.comprometidos	Oblig.Reconocida	Remanente	Pago Efectivo	Oblig. Pte. pago	Realizado
12000	SUELDO DOCENTES	405.773,89	404.773,89	406.369,40	406.369,40	-1.595,51	406.369,40		100,00 %
12001	TRIENIOS P.D.	103.366,54	103.366,54	86.924,33	86.924,33	16.442,21	86.924,33		84,00 %
12010	SUELDOS DEL PAS	10.562,53	10.562,53	10.948,12	10.948,12	-385,59	10.948,12		104,00 %
12011	TRIENIOS PAS	2.697,85	2.697,85	2.313,00	2.313,00	384,85	2.313,00		86,00 %
12100	RESIDENCIA P.D.	45.464,88	45.464,88	42.674,35	42.674,35	2.790,53	42.674,35		94,00 %
12101	C. DESTINO P.D.	230.927,08	230.927,08	219.536,65	219.536,65	11.390,43	219.536,65		95,00 %
12102	C.ESPECÍFICO G.	150.481,48	150.481,48	152.566,31	152.566,31	-2.084,83	152.566,31		101,00 %
12103	CARGO ACADÉMICO	38.532,00	38.532,00	27.552,75	27.552,75	10.979,25	27.552,75		72,00 %
12104	MÉRITO DOCENTE	139.543,34	139.543,34	135.828,48	135.828,48	3.714,86	135.828,48		97,00 %
12110	RESIDENCIA PAS	1.089,36	1.089,36	1.089,48	1.089,48	-0,12	1.089,48		100,00 %
12111	C.DESTINO PAS	4.235,41	4.235,41	4.235,52	4.235,52	-0,11	4.235,52		100,00 %
12112	ESPECÍFICO PAS	4.807,87	4.807,87	5.022,02	5.022,02	-214,15	5.022,02		104,00 %
13010	SUELDOS PAS LAB	17.879,27	9.559,27	18.491,31	18.491,31	-8.932,04	18.491,31		193,00 %
13011	TRIENIOS PAS LA	2.661,44	2.661,44	2.129,40	2.129,40	532,04	2.129,40		80,00 %
13017	COMPLEMENTARIAS			212,42	212,42	-212,42	212,42		0,00 %
13020	COMPONENTE	325,22	325,22	325,20	325,20	0,02	325,20		100,00 %
14301	SUELDO P.D.C.	175.134,47	161.640,91	176.642,33	176.642,33	-15.001,42	176.642,33		109,00 %
14302	RESIDENCIA D.C.	20.651,07	20.651,07	20.651,40	20.651,40	-0,33	20.651,40		100,00 %
14303	C.DESTINO D.C.	102.818,97	102.818,97	103.452,88	103.452,88	-633,91	103.452,88		101,00 %
14304	C.ESPECÍFICO G.	48.314,32	48.314,32	51.834,25	51.834,25	-3.519,93	51.834,25		107,00 %
14305	CARGO ACADÉMICO	5.644,84	5.644,84	8.279,51	8.279,51	-2.634,67	8.279,51		147,00 %
15000	PRODUCTIVIDAD	58.183,95	58.183,95	57.782,28	57.782,28	401,67	57.782,28		99,00 %
15002	C. ART.55 LOU	64.100,00	64.100,00	63.433,09	63.433,09	666,91	63.433,09		99,00 %
15002	C. ART.55 LOU	163.227,65	163.227,65	160.477,00	160.477,00	2.750,65	160.477,00		98,00 %
15011	C.CAL.PAS LABOR	663,13	663,13	550,20	550,20	112,93	550,20		83,00 %
16002	S.SOCIAL P.D.C.	123.787,23							0,00 %
16010	S.SOCIAL PAS F.	6.145,17	3.525,95			3.525,95			0,00 %
16011	S.SOCIAL PAS L.	7.104,59	7.104,59			7.104,59			0,00 %
16211	PAGAS COMP/CONC	242,23	242,23	242,28	242,28	-0,05	242,28		100,00 %
17500	COMP. ACCESO U.			4.179,14	4.179,14	-4.179,14	4.179,14		0,00 %
17502	C.PROG.FORMATIV		9.320,00	9.320,00	9.320,00		9.320,00		100,00 %
17503	TELEFORMACION			4.801,50	4.801,50	-4.801,50	4.801,50		0,00 %



CONSULTA DE LIQUIDACIÓN DEL PRESUPUESTO

Año Presupuestario: 2007

U.G.A 212

Concepto	Descripción	Créd.inicial	Créd.Definitivo	G.comprometidos	Oblig.Reconocida	Remanente	Pago Efectivo	Oblig. Pte. pago	Realizado
213	MAQUINARIA	500,00	500,00	147,73	147,73	352,27	147,73		30,00 %
216	EQ.INFORMÁTICOS	400,00	400,00	1.715,24	1.715,24	-1.315,24	1.567,63	147,61	429,00 %
22000	NO INVENTARIABL	3.500,00	3.500,00	1.483,19	1.483,19	2.016,81	1.426,75	56,44	42,00 %
22002	MAT.INFORMÁTICO	6.070,95	6.188,12	4.403,72	4.403,72	1.784,40	4.015,06	388,66	71,00 %
2219901	M.LABORATORIO	500,00	500,00	321,10	321,10	178,90	321,10		64,00 %
2219902	M.FERRETERÍA	350,00	350,00			350,00			0,00 %
2219903	M.FOTOGRAFICO	200,00	200,00			200,00			0,00 %
2219904	M. AUDIOVISUAL	300,00	300,00			300,00			0,00 %
22201	COM. POSTALES	1.000,00	1.000,00	716,47	716,47	283,53	716,47		72,00 %
22601	PROTOCOLO	1.200,00	1.221,49	1.221,49	1.221,49		1.221,49		100,00 %
22603	JURÍDICOS			1.760,00	1.760,00	-1.760,00	1.760,00		0,00 %
2260601	CONFER.EN ULPGC	9.380,85	9.380,85	11.093,59	11.093,59	-1.712,74	8.058,61	3.034,98	118,00 %
2260602	CONFERENCIAS	5.200,00	5.200,00	1.694,11	1.694,11	3.505,89	1.629,86	64,25	33,00 %
22631	F.PROG.DOCTORAD		4.134,00			4.134,00			0,00 %
22703	MENSAJERÍAS	100,00	78,51	72,00	72,00	6,51	72,00		92,00 %
2270699	O.TRAB.TÉCNICOS	1.100,00	1.100,00	1.235,29	1.235,29	-135,29	764,70	470,59	112,00 %
22707	IMPRESA	2.200,00	6.408,63	1.358,40	1.358,40	5.050,23	1.358,40		21,00 %
23000	D. PERSONAL			140,00	140,00	-140,00	140,00		0,00 %
48303	B. COLABORACIÓN	738,00	738,00	738,00	738,00		738,00		100,00 %
4830600	A. ESTUDIANTES	600,00	600,00	600,00	600,00		600,00		100,00 %
62001	MAQUINARIA			840,00	840,00	-840,00		840,00	0,00 %
62004	EQ.INFORMATICOS	8.166,75	8.166,75	8.042,84	8.042,84	123,91	6.221,49	1.821,35	98,00 %
6200500	F.BIBLIOGRÁFICO	12.584,73	17.879,76	6.852,38	6.852,38	11.027,38	4.730,73	2.121,65	38,00 %
6200503	F.PROG.DOCTORAD		4.133,00			4.133,00			0,00 %
Total U.G.A.		1.988.457,06	1.866.444,88	1.822.300,15	1.822.300,15	44.144,73	1.813.354,62	8.945,53	97,63 %



CONSULTA DE LIQUIDACIÓN DEL PRESUPUESTO

Año Presupuestario: 2007

U.G.A 215

Concepto	Descripción	Créd.inicial	Créd.Definitivo	G.comprometidos	Oblig.Reconocida	Remanente	Pago Efectivo	Oblig. Pte. pago	Realizado
12000	SUELDO DOCENTES	490.059,36	495.078,39	490.781,73	490.781,73	4.296,66	490.781,73		99,00 %
12001	TRIENIOS P.D.	92.496,46	92.496,46	80.966,26	80.966,26	11.530,20	80.966,26		88,00 %
12010	SUELDOS DEL PAS	21.125,06	18.725,06	19.773,82	19.773,82	-1.048,76	19.773,82		106,00 %
12011	TRIENIOS PAS	2.055,50	2.055,50	2.228,36	2.228,36	-172,86	2.228,36		108,00 %
12100	RESIDENCIA P.D.	53.841,93	53.841,93	52.064,40	52.064,40	1.777,53	52.064,40		97,00 %
12101	C. DESTINO P.D.	278.634,25	278.634,25	261.739,80	261.739,80	16.894,45	261.739,80		94,00 %
12102	C.ESPECÍFICO G.	175.879,08	175.879,08	170.636,77	170.636,77	5.242,31	170.636,77		97,00 %
12103	CARGO ACADÉMICO	24.834,96	24.834,96	26.467,62	26.467,62	-1.632,66	26.467,62		107,00 %
12104	MÉRITO DOCENTE	101.443,65	101.443,65	94.404,36	94.404,36	7.039,29	94.404,36		93,00 %
12110	RESIDENCIA PAS	2.178,72	2.178,72	1.803,48	1.803,48	375,24	1.803,48		83,00 %
12111	C.DESTINO PAS	8.470,82	8.470,82	8.471,04	8.471,04	-0,22	8.471,04		100,00 %
12112	ESPECÍFICO PAS	9.615,74	8.895,74	10.044,04	10.044,04	-1.148,30	10.044,04		113,00 %
13100	PIF ULPGC			1.624,04	1.624,04	-1.624,04	1.624,04		0,00 %
14301	SUELDO P.D.C.	340.218,48	325.904,51	330.386,86	330.386,86	-4.482,35	330.386,86		101,00 %
14302	RESIDENCIA D.C.	38.922,47	38.922,47	37.880,08	37.880,08	1.042,39	37.880,08		97,00 %
14303	C.DESTINO D.C.	205.653,33	205.653,33	202.186,75	202.186,75	3.466,58	202.186,75		98,00 %
14304	C.ESPECÍFICO G.	85.169,31	85.169,31	92.046,09	92.046,09	-6.876,78	92.046,09		108,00 %
14305	CARGO ACADÉMICO	8.009,36	8.009,36	8.009,52	8.009,52	-0,16	8.009,52		100,00 %
15000	PRODUCTIVIDAD	25.786,74	25.786,74	25.786,80	25.786,80	-0,06	25.786,80		100,00 %
15002	C. ART.55 LOU	73.300,00	73.300,00	75.043,20	75.043,20	-1.743,20	75.043,20		102,00 %
15002	C. ART.55 LOU	218.227,53	218.227,53	223.726,68	223.726,68	-5.499,15	223.726,68		103,00 %
16002	S.SOCIAL P.D.C.	240.741,32							0,00 %
16010	S.SOCIAL PAS F.	11.437,98							0,00 %
16211	PAGAS COMP/CONC	546,39	3.760,44	546,48	546,48	3.213,96	546,48		15,00 %
16212	COMPL.MATERN.			31,20	31,20	-31,20	31,20		0,00 %
16213	MEJORA MUFACE			3.971,09	3.971,09	-3.971,09	3.971,09		0,00 %
17500	COMP. ACCESO U.			2.867,90	2.867,90	-2.867,90	2.867,90		0,00 %
17501	C. ACC.CAL.DOC.		11.131,12			11.131,12			0,00 %
17502	C.PROG.FORMATIV		3.120,00	3.120,00	3.120,00		3.120,00		100,00 %
17503	TELEFORMACION			34.911,00	34.911,00	-34.911,00	34.911,00		0,00 %
213	MAQUINARIA	500,00	500,00	1.944,29	1.944,29	-1.444,29	1.944,29		389,00 %
216	EQ.INFORMÁTICOS	500,00	500,00	416,15	416,15	83,85	416,15		83,00 %



CONSULTA DE LIQUIDACIÓN DEL PRESUPUESTO

Año Presupuestario: 2007

U.G.A 215

Concepto	Descripción	Créd.inicial	Créd.Definitivo	G.comprometidos	Oblig.Reconocida	Remanente	Pago Efectivo	Oblig. Pte. pago	Realizado
22000	NO INVENTARIABL	4.334,00	4.334,00	4.575,69	4.575,69	-241,69	3.937,12	638,57	106,00 %
22002	MAT.INFORMÁTICO	7.301,23	7.301,23	7.902,59	7.902,59	-601,36	5.791,89	2.110,70	108,00 %
2219901	M.LABORATORIO			71,24	71,24	-71,24	71,24		0,00 %
2219999	OTROS SUMINISTR			289,60	289,60	-289,60	289,60		0,00 %
22201	COM. POSTALES	1.500,00	1.500,00	241,12	241,12	1.258,88	241,12		16,00 %
22601	PROTOCOLO	1.202,02	1.202,02	1.093,83	1.093,83	108,19	1.093,83		91,00 %
2260601	CONFER.EN ULPGC	8.696,86	14.754,40	9.639,10	9.639,10	5.115,30	8.862,10	777,00	65,00 %
2260602	CONFERENCIAS	1.620,00	1.620,00	2.283,10	2.283,10	-663,10	2.283,10		141,00 %
22631	F.PROG.DOCTORAD		3.388,00			3.388,00			0,00 %
22703	MENSAJERÍAS	500,00	500,00	469,48	469,48	30,52	469,48		94,00 %
22707	IMPRESA	5.405,14	5.405,14	4.384,33	4.384,33	1.020,81	4.384,33		81,00 %
22799	OTROS TRABAJOS			40,45	40,45	-40,45	40,45		0,00 %
23000	D. PERSONAL	5.386,04	5.386,04	7.619,32	7.619,32	-2.233,28	5.138,47	2.480,85	141,00 %
23100	LOC. PERSONAL	20.272,51	20.272,51	11.101,32	11.101,32	9.171,19	9.580,06	1.521,26	55,00 %
62001	MAQUINARIA			152,96	152,96	-152,96	152,96		0,00 %
62003	MOBILIARIO		3.146,72	337,05	337,05	2.809,67	337,05		11,00 %
62004	EQ.INFORMATICOS	9.400,00	9.400,00	15.686,46	15.686,46	-6.286,46	9.561,58	6.124,88	167,00 %
6200500	F.BIBLIOGRÁFICO	4.391,40	4.765,70	4.504,05	4.504,05	261,65	4.504,05		95,00 %
6200503	F.PROG.DOCTORAD		3.388,00			3.388,00			0,00 %
Total U.G.A.		2.579.657,64	2.348.883,13	2.334.271,50	2.334.271,50	14.611,63	2.320.618,24	13.653,26	99,38 %



CONSULTA DE LIQUIDACIÓN DEL PRESUPUESTO

Año Presupuestario: 2007

U.G.A 216

Concepto	Descripción	Créd.inicial	Créd.Definitivo	G.comprometidos	Oblig.Reconocida	Remanente	Pago Efectivo	Oblig. Pte. pago	Realizado
12000	SUELDO DOCENTES	196.951,87	199.207,76	168.179,03	168.179,03	31.028,73	168.179,03		84,00 %
12001	TRIENIOS P.D.	31.008,66	31.008,66	28.193,98	28.193,98	2.814,68	28.193,98		91,00 %
12100	RESIDENCIA P.D.	20.651,07	20.651,07	17.712,98	17.712,98	2.938,09	17.712,98		86,00 %
12101	C. DESTINO P.D.	104.486,59	104.486,59	93.628,09	93.628,09	10.858,50	93.628,09		90,00 %
12102	C.ESPECÍFICO G.	51.089,54	51.089,54	50.014,30	50.014,30	1.075,24	50.014,30		98,00 %
12103	CARGO ACADÉMICO	4.398,69	4.398,69	12.492,89	12.492,89	-8.094,20	12.492,89		284,00 %
12104	MÉRITO DOCENTE	42.800,34	42.800,34	37.520,61	37.520,61	5.279,73	37.520,61		88,00 %
13010	SUELDOS PAS LAB	21.377,31	20.057,31	22.455,63	22.455,63	-2.398,32	22.455,63		112,00 %
13011	TRIENIOS PAS LA	4.947,87	4.947,87	3.958,56	3.958,56	989,31	3.958,56		80,00 %
13014	C.CANTD.TRABAJO			2.117,28	2.117,28	-2.117,28	2.117,28		0,00 %
13017	COMPLEMENTARIAS			318,64	318,64	-318,64	318,64		0,00 %
13020	COMPONENTE	325,22	325,22	325,20	325,20	0,02	325,20		100,00 %
14301	SUELDO P.D.C.	252.917,89	252.917,89	251.396,37	251.396,37	1.521,52	251.396,37		99,00 %
14302	RESIDENCIA D.C.	26.091,69	26.091,69	26.288,58	26.288,58	-196,89	26.288,58		101,00 %
14303	C.DESTINO D.C.	128.272,46	128.272,46	128.015,72	128.015,72	256,74	128.015,72		100,00 %
14304	C.ESPECÍFICO G.	32.888,74	32.888,74	36.395,52	36.395,52	-3.506,78	36.395,52		111,00 %
14305	CARGO ACADÉMICO	8.009,36	8.009,36	11.555,58	11.555,58	-3.546,22	11.555,58		144,00 %
15000	PRODUCTIVIDAD	10.195,92	10.195,92	8.678,67	8.678,67	1.517,25	8.678,67		85,00 %
15002	C. ART.55 LOU	33.300,00	33.300,00	30.698,62	30.698,62	2.601,38	30.698,62		92,00 %
15002	C. ART.55 LOU	123.151,32	123.151,32	109.949,89	109.949,89	13.201,43	109.949,89		89,00 %
15011	C.CAL.PAS LABOR	663,13	663,13	663,12	663,12	0,01	663,12		100,00 %
16002	S.SOCIAL P.D.C.	156.206,84							0,00 %
16010	S.SOCIAL PAS F.	7.101,52	4.845,63			4.845,63			0,00 %
17502	C.PROG.FORMATIV		1.320,00	1.320,00	1.320,00		1.320,00		100,00 %
17503	TELEFORMACION		2.255,89	32.055,00	32.055,00	-29.799,11	32.055,00		1421,00 %
216	EQ.INFORMÁTICOS			1.221,59	1.221,59	-1.221,59	976,94	244,65	0,00 %
22000	NO INVENTARIABL	38.735,33	40.837,19	8.589,88	8.589,88	32.247,31	6.646,66	1.943,22	21,00 %
22002	MAT.INFORMÁTICO			11.364,57	11.364,57	-11.364,57	8.918,07	2.446,50	0,00 %
2219902	M.FERRETERÍA			107,10	107,10	-107,10	107,10		0,00 %
22201	COM. POSTALES			360,00	360,00	-360,00	360,00		0,00 %
223	TRANSPORTES			214,20	214,20	-214,20	214,20		0,00 %
22601	PROTOCOLO	1.200,00	1.493,57	1.493,57	1.493,57		1.493,57		100,00 %

CONSULTA DE LIQUIDACIÓN DEL PRESUPUESTO

Año Presupuestario: 2007

U.G.A 216

Concepto	Descripción	Créd.inicial	Créd.Definitivo	G.comprometidos	Oblig.Reconocida	Remanente	Pago Efectivo	Oblig. Pte. pago	Realizado
2260601	CONFER.EN ULPGC			10.912,92	10.912,92	-10.912,92	7.531,38	3.381,54	0,00 %
2260602	CONFERENCIAS			1.084,00	1.084,00	-1.084,00	1.084,00		0,00 %
22631	F.PROG.DOCTORAD		3.101,00			3.101,00			0,00 %
22703	MENSAJERÍAS			483,32	483,32	-483,32	483,32		0,00 %
22706	TRAB. TÉCNICOS			1.348,75	1.348,75	-1.348,75	1.348,75		0,00 %
22707	IMPRESA			1.790,39	1.790,39	-1.790,39	1.790,39		0,00 %
23000	D. PERSONAL			2.186,47	2.186,47	-2.186,47	1.693,97	492,50	0,00 %
23100	LOC. PERSONAL			4.271,65	4.271,65	-4.271,65	4.271,65		0,00 %
62004	EQ.INFORMATICOS	4.800,00	6.295,00	4.760,88	4.760,88	1.534,12	4.760,88		76,00 %
6200500	F.BIBLIOGRÁFICO			3.017,86	3.017,86	-3.017,86	1.543,61	1.474,25	0,00 %
6200503	F.PROG.DOCTORAD		1.605,00			1.605,00			0,00 %
Total U.G.A.		1.301.571,36	1.156.216,84	1.127.141,41	1.127.141,41	29.075,43	1.117.158,75	9.982,66	97,49 %

CONSULTA DE LIQUIDACIÓN DEL PRESUPUESTO

Año Presupuestario: 2007

U.G.A 218

Concepto	Descripción	Créd.inicial	Créd.Definitivo	G.comprometidos	Oblig.Reconocida	Remanente	Pago Efectivo	Oblig. Pte. pago	Realizado
12000	SUELDO DOCENTES	196.536,57	196.536,57	205.749,14	205.749,14	-9.212,57	205.749,14		105,00 %
12001	TRIENIOS P.D.	64.173,23	64.173,23	54.868,28	54.868,28	9.304,95	54.868,28		86,00 %
12010	SUELDOS DEL PAS	10.562,53	10.562,53	10.896,72	10.896,72	-334,19	10.896,72		103,00 %
12011	TRIENIOS PAS	2.209,67	2.209,67	1.876,10	1.876,10	333,57	1.876,10		85,00 %
12100	RESIDENCIA P.D.	21.464,05	21.464,05	21.464,40	21.464,40	-0,35	21.464,40		100,00 %
12101	C. DESTINO P.D.	110.461,83	110.461,83	110.462,40	110.462,40	-0,57	110.462,40		100,00 %
12102	C.ESPECÍFICO G.	76.899,67	76.899,67	77.833,16	77.833,16	-933,49	77.833,16		101,00 %
12103	CARGO ACADÉMICO	7.679,01	7.679,01	7.679,04	7.679,04	-0,03	7.679,04		100,00 %
12104	MÉRITO DOCENTE	64.917,40	64.917,40	64.918,68	64.918,68	-1,28	64.918,68		100,00 %
12110	RESIDENCIA PAS	1.089,36	1.089,36	1.089,48	1.089,48	-0,12	1.089,48		100,00 %
12111	C.DESTINO PAS	4.235,41	4.235,41	4.235,52	4.235,52	-0,11	4.235,52		100,00 %
12112	ESPECÍFICO PAS	4.807,87	4.807,87	5.022,02	5.022,02	-214,15	5.022,02		104,00 %
13010	SUELDOS PAS LAB	92.243,50	60.843,76	59.433,42	59.433,42	1.410,34	59.433,42		98,00 %
13011	TRIENIOS PAS LA	10.104,67	10.104,67	8.056,08	8.056,08	2.048,59	8.056,08		80,00 %
13012	RESIDENCIA P.L.	2.331,60	2.331,60			2.331,60			0,00 %
13013	C.DIR. O JEFATU	2.123,52	2.123,52	2.123,52	2.123,52		2.123,52		100,00 %
13016	C. PELIGROSIDAD	5.179,96	5.179,96	5.180,04	5.180,04	-0,08	5.180,04		100,00 %
13017	COMPLEMENTARIAS			743,48	743,48	-743,48	743,48		0,00 %
13018	PLUS T.T.L.	5.684,38							0,00 %
13020	COMPONENTE	1.300,88	1.300,88	975,60	975,60	325,28	975,60		75,00 %
14301	SUELDO P.D.C.	155.432,66	155.432,66	144.254,17	144.254,17	11.178,49	144.254,17		93,00 %
14302	RESIDENCIA D.C.	17.709,44	17.709,44	16.108,72	16.108,72	1.600,72	16.108,72		91,00 %
14303	C.DESTINO D.C.	75.881,94	75.881,94	71.230,66	71.230,66	4.651,28	71.230,66		94,00 %
14304	C.ESPECÍFICO G.	27.324,56	27.324,56	29.948,20	29.948,20	-2.623,64	29.948,20		110,00 %
14305	CARGO ACADÉMICO	4.729,04	4.729,04	4.092,07	4.092,07	636,97	4.092,07		87,00 %
15000	PRODUCTIVIDAD			1.456,56	1.456,56	-1.456,56	1.456,56		0,00 %
15002	C. ART.55 LOU	61.900,00	61.900,00	61.900,56	61.900,56	-0,56	61.900,56		100,00 %
15002	C. ART.55 LOU	16.700,00	16.700,00	16.701,12	16.701,12	-1,12	16.701,12		100,00 %
15011	C.CAL.PAS LABOR	2.253,72	2.253,72	1.763,52	1.763,52	490,20	1.763,52		78,00 %
16002	S.SOCIAL P.D.C.	96.815,33							0,00 %
16010	S.SOCIAL PAS F.	6.018,24							0,00 %
16011	S.SOCIAL PAS L.	40.003,34							0,00 %



CONSULTA DE LIQUIDACIÓN DEL PRESUPUESTO

Año Presupuestario: 2007

U.G.A 218

Concepto	Descripción	Créd.inicial	Créd.Definitivo	G.comprometidos	Oblig.Reconocida	Remanente	Pago Efectivo	Oblig. Pte. pago	Realizado
16211	PAGAS COMP/CONC	242,23	242,23	242,28	242,28	-0,05	242,28		100,00 %
213	MAQUINARIA	950,00	950,00	420,00	420,00	530,00	420,00		44,00 %
216	EQ.INFORMÁTICOS			121,68	121,68	-121,68	121,68		0,00 %
22000	NO INVENTARIABL	3.300,00	3.922,00	2.631,94	2.631,94	1.290,06	2.631,94		67,00 %
22001	PRENSA	100,00	100,00			100,00			0,00 %
22002	MAT.INFORMÁTICO	2.015,51	2.015,51	3.331,74	3.331,74	-1.316,23	3.331,74		165,00 %
22103	COMBUSTIBLE	50,00	50,00			50,00			0,00 %
22105	ALIMENTOS			181,43	181,43	-181,43	181,43		0,00 %
2219901	M.LABORATORIO	2.500,00	2.500,00	80,00	80,00	2.420,00	80,00		3,00 %
2219902	M.FERRETERÍA	1.500,00	1.500,00	206,91	206,91	1.293,09	206,91		14,00 %
2219903	M.FOTOGRAFICO	900,00	900,00			900,00			0,00 %
22201	COM. POSTALES	100,00	100,00	79,56	79,56	20,44	79,56		80,00 %
223	TRANSPORTES	100,00	100,00			100,00			0,00 %
22601	PROTOCOLO	900,00	278,00	278,00	278,00		278,00		100,00 %
2260601	CONFER.EN ULPGC	1.000,00	1.000,00	244,80	244,80	755,20	244,80		24,00 %
2260602	CONFERENCIAS			1.400,00	1.400,00	-1.400,00	1.400,00		0,00 %
22631	F.PROG.DOCTORAD		1.388,21			1.388,21			0,00 %
22699	GASTOS DIVERSOS	100,00	100,00	700,00	700,00	-600,00	700,00		700,00 %
22703	MENSAJERÍAS	100,00	100,00	316,24	316,24	-216,24	316,24		316,00 %
22706	TRAB. TÉCNICOS			2.800,00	2.800,00	-2.800,00		2.800,00	0,00 %
2270699	O.TRAB.TÉCNICOS	100,00	100,00			100,00			0,00 %
22707	IMPRESA	500,00	500,00	2.895,76	2.895,76	-2.395,76	2.895,76		579,00 %
22799	OTROS TRABAJOS	100,00	100,00			100,00			0,00 %
48303	B. COLABORACIÓN	5.166,00	5.166,00	5.166,00	5.166,00		5.166,00		100,00 %
6200100	MAQ.INS.UTILLAJ	4.000,00	2.607,31	603,75	603,75	2.003,56		603,75	23,00 %
62004	EQ.INFORMATICOS	4.987,38	4.987,38	5.190,20	5.190,20	-202,82	1.390,99	3.799,21	104,00 %
6200500	F.BIBLIOGRÁFICO	300,00	300,00	39,82	39,82	260,18	39,82		13,00 %
6200503	F.PROG.DOCTORAD		1.056,00			1.056,00			0,00 %
Total U.G.A.		1.217.784,50	1.038.914,99	1.016.992,77	1.016.992,77	21.922,22	1.009.789,81	7.202,96	97,89 %

CONSULTA DE LIQUIDACIÓN DEL PRESUPUESTO

Año Presupuestario: 2007

U.G.A 221

Concepto	Descripción	Créd.inicial	Créd.Definitivo	G.comprometidos	Oblig.Reconocida	Remanente	Pago Efectivo	Oblig. Pte. pago	Realizado
12000	SUELDO DOCENTES	397.635,55	444.976,11	407.455,05	407.455,05	37.521,06	407.455,05		92,00 %
12001	TRIENIOS P.D.	107.037,65	107.037,65	95.505,41	95.505,41	11.532,24	95.505,41		89,00 %
12010	SUELDOS DEL PAS	10.562,53	23.197,03	19.662,16	19.662,16	3.534,87	19.662,16		85,00 %
12011	TRIENIOS PAS	2.235,36	2.235,36	1.901,80	1.901,80	333,56	1.901,80		85,00 %
12100	RESIDENCIA P.D.	44.709,51	42.673,49	42.710,85	42.710,85	-37,36	42.710,85		100,00 %
12101	C. DESTINO P.D.	213.876,67	213.876,67	205.343,11	205.343,11	8.533,56	205.343,11		96,00 %
12102	C.ESPECÍFICO G.	109.900,41	109.900,41	117.312,48	117.312,48	-7.412,07	117.312,48		107,00 %
12103	CARGO ACADÉMICO	9.127,73	9.127,73	12.082,83	12.082,83	-2.955,10	12.082,83		132,00 %
12104	MÉRITO DOCENTE	137.037,36	137.037,36	130.341,27	130.341,27	6.696,09	130.341,27		95,00 %
12110	RESIDENCIA PAS	1.089,36	3.125,38	1.803,48	1.803,48	1.321,90	1.803,48		58,00 %
12111	C.DESTINO PAS	4.235,41	4.235,41	8.471,04	8.471,04	-4.235,63	8.471,04		200,00 %
12112	ESPECÍFICO PAS	4.807,87	4.807,87	10.044,04	10.044,04	-5.236,17	10.044,04		209,00 %
14301	SUELDO P.D.C.	27.700,67	27.700,67	28.510,72	28.510,72	-810,05	28.510,72		103,00 %
14302	RESIDENCIA D.C.	1.877,37	1.877,37	1.767,47	1.767,47	109,90	1.767,47		94,00 %
14303	C.DESTINO D.C.	25.001,43	25.001,43	25.506,52	25.506,52	-505,09	25.506,52		102,00 %
14304	C.ESPECÍFICO G.	6.369,08	6.369,08	3.657,95	3.657,95	2.711,13	3.657,95		57,00 %
15000	PRODUCTIVIDAD	6.167,98	6.167,98	6.168,00	6.168,00	-0,02	6.168,00		100,00 %
15002	C. ART.55 LOU	45.100,00	45.100,00	46.823,13	46.823,13	-1.723,13	46.823,13		104,00 %
15002	C. ART.55 LOU	115.300,00	115.300,00	119.428,55	119.428,55	-4.128,55	119.428,55		104,00 %
16002	S.SOCIAL P.D.C.	16.966,83	6.582,33			6.582,33			0,00 %
16010	S.SOCIAL PAS F.	6.024,92	6.024,92			6.024,92			0,00 %
16211	PAGAS COMP/CONC	242,23	242,23	546,48	546,48	-304,25	546,48		226,00 %
17500	COMP. ACCESO U.			790,80	790,80	-790,80	790,80		0,00 %
17502	C.PROG.FORMATIV		1.920,00	1.920,00	1.920,00		1.920,00		100,00 %
17503	TELEFORMACION			56.177,50	56.177,50	-56.177,50	56.177,50		0,00 %
213	MAQUINARIA			162,68	162,68	-162,68	162,68		0,00 %
216	EQ.INFORMÁTICOS	3.509,46	3.509,46	1.072,25	1.072,25	2.437,21	337,16	735,09	31,00 %
22000	NO INVENTARIABL	6.000,60	6.000,60	3.313,89	3.313,89	2.686,71	1.717,23	1.596,66	55,00 %
22002	MAT.INFORMÁTICO	6.727,00	6.963,80	4.406,26	4.406,26	2.557,54	3.509,77	896,49	63,00 %
2219901	M.LABORATORIO	3.059,00	1.209,00	222,81	222,81	986,19	222,81		18,00 %
2219902	M.FERRETERÍA			536,61	536,61	-536,61	536,61		0,00 %
2219904	M. AUDIOVISUAL	1.750,00	1.750,00	109,15	109,15	1.640,85	109,15		6,00 %



CONSULTA DE LIQUIDACIÓN DEL PRESUPUESTO

Año Presupuestario: 2007

U.G.A 221

Concepto	Descripción	Créd.inicial	Créd.Definitivo	G.comprometidos	Oblig.Reconocida	Remanente	Pago Efectivo	Oblig. Pte. pago	Realizado
2219999	OTROS SUMINISTR			114,66	114,66	-114,66	114,66		0,00 %
22200	COM.TELEFÓNICAS			133,50	133,50	-133,50	133,50		0,00 %
22201	COM. POSTALES	500,00	500,00	36,86	36,86	463,14	36,86		7,00 %
22601	PROTOCOLO	1.202,02	1.202,02	865,95	865,95	336,07	865,95		72,00 %
2260601	CONFER.EN ULPGC	3.779,92	3.779,92	3.739,25	3.739,25	40,67	3.739,25		99,00 %
2260602	CONFERENCIAS	5.976,52	11.204,07	1.615,46	1.615,46	9.588,61	1.515,46	100,00	14,00 %
22631	F.PROG.DOCTORAD		2.162,00			2.162,00			0,00 %
22703	MENSAJERÍAS	300,00	453,62	302,37	302,37	151,25	302,37		67,00 %
22706	TRAB. TÉCNICOS			12,60	12,60	-12,60	12,60		0,00 %
2270699	O.TRAB.TÉCNICOS	500,00	1.000,00			1.000,00			0,00 %
22707	IMPRENTA	2.000,00	2.000,00	3.049,37	3.049,37	-1.049,37	2.918,64	130,73	152,00 %
23000	D. PERSONAL			122,00	122,00	-122,00	32,00	90,00	0,00 %
23100	LOC. PERSONAL			216,00	216,00	-216,00	94,00	122,00	0,00 %
48303	B. COLABORACIÓN	1.476,00	1.476,00	1.476,00	1.476,00		1.476,00		100,00 %
4830600	A. ESTUDIANTES	5.306,75	7.218,50	3.449,99	3.449,99	3.768,51	3.449,99		48,00 %
6200100	MAQ.INS.UTILLAJ			5.826,00	5.826,00	-5.826,00	4.956,00	870,00	0,00 %
62003	MOBILIARIO	8.606,00	9.775,61	1.081,07	1.081,07	8.694,54	127,95	953,12	11,00 %
62004	EQ.INFORMATICOS	4.645,66	14.910,52	16.080,24	16.080,24	-1.169,72	8.907,24	7.173,00	108,00 %
6200503	F.PROG.DOCTORAD		3.462,12			3.462,12			0,00 %
Total U.G.A.		1.348.344,85	1.423.093,72	1.391.875,61	1.391.875,61	31.218,11	1.379.208,52	12.667,09	97,81 %

CONSULTA DE LIQUIDACIÓN DEL PRESUPUESTO

Año Presupuestario: 2007

U.G.A 227

Concepto	Descripción	Créd.inicial	Créd.Definitivo	G.comprometidos	Oblig.Reconocida	Remanente	Pago Efectivo	Oblig. Pte. pago	Realizado
12000	SUELDO DOCENTES	275.333,56	275.333,56	265.538,80	265.538,80	9.794,76	265.538,80		96,00 %
12001	TRIENIOS P.D.	53.201,54	53.201,54	46.683,46	46.683,46	6.518,08	46.683,46		88,00 %
12010	SUELDOS DEL PAS	10.653,00	10.653,00	10.987,22	10.987,22	-334,22	10.987,22		103,00 %
12011	TRIENIOS PAS	2.209,67	2.209,67	1.876,10	1.876,10	333,57	1.876,10		85,00 %
12100	RESIDENCIA P.D.	30.302,55	30.302,55	28.082,78	28.082,78	2.219,77	28.082,78		93,00 %
12101	C. DESTINO P.D.	153.228,38	153.228,38	130.620,24	130.620,24	22.608,14	130.620,24		85,00 %
12102	C.ESPECÍFICO G.	94.795,29	94.795,29	89.481,52	89.481,52	5.313,77	89.481,52		94,00 %
12103	CARGO ACADÉMICO	13.757,88	13.757,88	13.758,00	13.758,00	-0,12	13.758,00		100,00 %
12104	MÉRITO DOCENTE	72.189,07	72.189,07	65.102,02	65.102,02	7.087,05	65.102,02		90,00 %
12110	RESIDENCIA PAS	1.089,36	1.089,36	1.089,48	1.089,48	-0,12	1.089,48		100,00 %
12111	C.DESTINO PAS	4.778,50	4.778,50	4.778,52	4.778,52	-0,02	4.778,52		100,00 %
12112	ESPECÍFICO PAS	4.807,87	4.807,87	5.022,02	5.022,02	-214,15	5.022,02		104,00 %
14301	SUELDO P.D.C.	259.122,25	259.122,25	268.277,59	268.277,59	-9.155,34	268.277,59		104,00 %
14302	RESIDENCIA D.C.	31.257,64	31.257,64	32.602,73	32.602,73	-1.345,09	32.602,73		104,00 %
14303	C.DESTINO D.C.	157.465,55	151.415,72	162.741,51	162.741,51	-11.325,79	162.741,51		107,00 %
14304	C.ESPECÍFICO G.	73.986,61	73.986,61	79.995,46	79.995,46	-6.008,85	79.995,46		108,00 %
14305	CARGO ACADÉMICO	8.009,36	8.009,36	8.009,52	8.009,52	-0,16	8.009,52		100,00 %
15000	PRODUCTIVIDAD			1.456,56	1.456,56	-1.456,56	1.456,56		0,00 %
15002	C. ART.55 LOU	153.937,44	153.937,44	151.336,62	151.336,62	2.600,82	151.336,62		98,00 %
15002	C. ART.55 LOU	65.900,00	65.900,00	65.283,52	65.283,52	616,48	65.283,52		99,00 %
16002	S.SOCIAL P.D.C.	189.531,29							0,00 %
16010	S.SOCIAL PAS F.	6.182,96							0,00 %
16211	PAGAS COMP/CONC	242,23	242,23	242,28	242,28	-0,05	242,28		100,00 %
17503	TELEFORMACION			10.629,00	10.629,00	-10.629,00	10.629,00		0,00 %
203	A. MAQUINARIA	2.000,00	2.000,00			2.000,00			0,00 %
213	MAQUINARIA	1.200,00	1.200,00	893,92	893,92	306,08	764,54	129,38	74,00 %
216	EQ.INFORMÁTICOS	1.000,00	1.000,00			1.000,00			0,00 %
22000	NO INVENTARIABL	10.704,20	11.780,22	5.344,27	5.344,27	6.435,95		5.344,27	45,00 %
22001	PRENSA	600,00	600,00	572,30	572,30	27,70	572,30		95,00 %
22002	MAT.INFORMÁTICO	5.895,79	5.895,79	13.156,28	13.156,28	-7.260,49	9.981,61	3.174,67	223,00 %
2219902	M.FERRETERÍA			106,57	106,57	-106,57	106,57		0,00 %
22201	COM. POSTALES	900,00	900,00	332,00	332,00	568,00	332,00		37,00 %



CONSULTA DE LIQUIDACIÓN DEL PRESUPUESTO

Año Presupuestario: 2007

U.G.A 227

Concepto	Descripción	Créd.inicial	Créd.Definitivo	G.comprometidos	Oblig.Reconocida	Remanente	Pago Efectivo	Oblig. Pte. pago	Realizado
22601	PROTOCOLO	1.202,02	126,00	126,00	126,00		126,00		100,00 %
2260602	CONFERENCIAS	10.050,45	10.050,45	9.780,64	9.780,64	269,81	9.010,64	770,00	97,00 %
22699	GASTOS DIVERSOS	636,15	636,15			636,15			0,00 %
22703	MENSAJERÍAS	500,00	500,00	138,14	138,14	361,86	138,14		28,00 %
22706	TRAB. TÉCNICOS			335,00	335,00	-335,00	335,00		0,00 %
22707	IMPRESA	1.000,00	1.000,00	77,40	77,40	922,60	77,40		8,00 %
230	DIETAS			516,00	516,00	-516,00		516,00	0,00 %
23000	D. PERSONAL	2.500,00	2.500,00	4.366,62	4.366,62	-1.866,62	4.301,62	65,00	175,00 %
231	LOCOMOCIÓN			459,98	459,98	-459,98	180,23	279,75	0,00 %
23100	LOC. PERSONAL	2.500,00	2.500,00	4.279,19	4.279,19	-1.779,19	4.044,86	234,33	171,00 %
62003	MOBILIARIO			854,73	854,73	-854,73	854,73		0,00 %
62004	EQ.INFORMATICOS		2.107,36	5.169,95	5.169,95	-3.062,59	2.448,60	2.721,35	245,00 %
6200500	F.BIBLIOGRÁFICO	5.400,00	5.400,00	1.430,22	1.430,22	3.969,78	1.430,22		26,00 %
Total U.G.A.		1.708.070,61	1.508.413,89	1.491.534,16	1.491.534,16	16.879,73	1.478.299,41	13.234,75	98,88 %

CONSULTA DE LIQUIDACIÓN DEL PRESUPUESTO

Año Presupuestario: 2007

U.G.A 228

Concepto	Descripción	Créd.inicial	Créd.Definitivo	G.comprometidos	Oblig.Reconocida	Remanente	Pago Efectivo	Oblig. Pte. pago	Realizado
12000	SUELDO DOCENTES	395.310,47	395.310,47	410.289,33	410.289,33	-14.978,86	410.289,33		104,00 %
12001	TRIENIOS P.D.	80.916,59	80.916,59	69.244,63	69.244,63	11.671,96	69.244,63		86,00 %
12010	SUELDOS DEL PAS	10.562,53	10.562,53	10.896,72	10.896,72	-334,19	10.896,72		103,00 %
12011	TRIENIOS PAS	2.209,67	2.209,67	1.876,10	1.876,10	333,57	1.876,10		85,00 %
12100	RESIDENCIA P.D.	43.179,51	43.179,51	43.180,20	43.180,20	-0,69	43.180,20		100,00 %
12101	C. DESTINO P.D.	221.854,89	221.854,89	221.857,20	221.857,20	-2,31	221.857,20		100,00 %
12102	C.ESPECÍFICO G.	141.989,69	141.989,69	153.729,46	153.729,46	-11.739,77	153.729,46		108,00 %
12103	CARGO ACADÉMICO	15.688,37	15.688,37	17.328,72	17.328,72	-1.640,35	17.328,72		110,00 %
12104	MÉRITO DOCENTE	107.925,34	107.925,34	106.469,40	106.469,40	1.455,94	106.469,40		99,00 %
12110	RESIDENCIA PAS	1.089,36	1.089,36	1.089,48	1.089,48	-0,12	1.089,48		100,00 %
12111	C.DESTINO PAS	4.235,41	4.235,41	4.235,52	4.235,52	-0,11	4.235,52		100,00 %
12112	ESPECÍFICO PAS	4.807,87	4.807,87	5.022,02	5.022,02	-214,15	5.022,02		104,00 %
14301	SUELDO P.D.C.	78.975,40	78.975,40	77.011,05	77.011,05	1.964,35	77.011,05		98,00 %
14302	RESIDENCIA D.C.	10.199,96	10.199,96	9.835,07	9.835,07	364,89	9.835,07		96,00 %
14303	C.DESTINO D.C.	47.143,83	47.143,83	46.361,34	46.361,34	782,49	46.361,34		98,00 %
14304	C.ESPECÍFICO G.	20.108,11	20.108,11	21.128,13	21.128,13	-1.020,02	21.128,13		105,00 %
14305	CARGO ACADÉMICO			3.546,06	3.546,06	-3.546,06	3.546,06		0,00 %
15000	PRODUCTIVIDAD	29.383,34	29.383,34	32.296,56	32.296,56	-2.913,22	32.296,56		110,00 %
15002	C. ART.55 LOU	139.300,00	139.300,00	138.346,97	138.346,97	953,03	138.346,97		99,00 %
15002	C. ART.55 LOU	61.600,00	61.600,00	61.118,83	61.118,83	481,17	61.118,83		99,00 %
16002	S.SOCIAL P.D.C.	48.570,63	24.846,14			24.846,14			0,00 %
16010	S.SOCIAL PAS F.	6.018,24	35,91			35,91			0,00 %
16211	PAGAS COMP/CONC	242,23	242,23	242,28	242,28	-0,05	242,28		100,00 %
17500	COMP. ACCESO U.			3.236,20	3.236,20	-3.236,20	3.236,20		0,00 %
17503	TELEFORMACION			3.180,00	3.180,00	-3.180,00	3.180,00		0,00 %
213	MAQUINARIA	1.500,00	1.500,00	790,82	790,82	709,18	790,82		53,00 %
216	EQ.INFORMÁTICOS	1.000,00	1.000,00	111,30	111,30	888,70	111,30		11,00 %
22000	NO INVENTARIABL	3.422,88	3.422,88	581,75	581,75	2.841,13	358,95	222,80	17,00 %
22001	PRENSA	400,00	400,00			400,00			0,00 %
22002	MAT.INFORMÁTICO	2.500,00	2.500,00	5.116,30	5.116,30	-2.616,30	840,90	4.275,40	205,00 %
22105	ALIMENTOS	300,00	300,00	343,78	343,78	-43,78	343,78		115,00 %
22106	PR. FARMACEUTIC	20,00	20,00			20,00			0,00 %



CONSULTA DE LIQUIDACIÓN DEL PRESUPUESTO

Año Presupuestario: 2007

U.G.A 228

Concepto	Descripción	Créd.inicial	Créd.Definitivo	G.comprometidos	Oblig.Reconocida	Remanente	Pago Efectivo	Oblig. Pte. pago	Realizado
2219902	M.FERRETERÍA			43,26	43,26	-43,26	43,26		0,00 %
2219999	OTROS SUMINISTR	400,00	400,00	69,00	69,00	331,00	69,00		17,00 %
22201	COM. POSTALES	500,00	500,00	172,07	172,07	327,93	172,07		34,00 %
22601	PROTOCOLO	1.200,00	1.200,00	415,20	415,20	784,80	339,97	75,23	35,00 %
22602	PUBLICIDAD	600,00	600,00			600,00			0,00 %
2260601	CONFER.EN ULPGC	7.000,00	9.400,00	6.576,09	6.576,09	2.823,91	4.612,21	1.963,88	70,00 %
2260602	CONFERENCIAS	17.177,28	17.177,28	3.005,00	3.005,00	14.172,28	3.005,00		17,00 %
22631	F.PROG.DOCTORAD		2.250,00	695,57	695,57	1.554,43		695,57	31,00 %
22699	GASTOS DIVERSOS	600,00	600,00	809,68	809,68	-209,68	314,18	495,50	135,00 %
22703	MENSAJERÍAS	1.500,00	1.500,00	995,61	995,61	504,39	831,16	164,45	66,00 %
22706	TRAB. TÉCNICOS			1.562,50	1.562,50	-1.562,50	1.562,50		0,00 %
22707	IMPRESA	800,00	800,00	438,95	438,95	361,05	438,95		55,00 %
23000	D. PERSONAL	600,00	1.808,82	3.160,67	3.160,67	-1.351,85	2.486,94	673,73	175,00 %
23001	D.TESIS DOCTOR.			58,90	58,90	-58,90	58,90		0,00 %
23100	LOC. PERSONAL	600,00	600,00	2.128,95	2.128,95	-1.528,95	1.668,77	460,18	355,00 %
48303	B. COLABORACIÓN	2.952,00	2.952,00	2.952,00	2.952,00		2.706,00	246,00	100,00 %
4830600	A. ESTUDIANTES	600,00	600,00			600,00			0,00 %
62003	MOBILIARIO	6.000,00	6.000,00	10.700,53	10.700,53	-4.700,53	5.004,30	5.696,23	178,00 %
62004	EQ.INFORMATICOS	6.000,00	8.462,06	7.780,65	7.780,65	681,41	4.685,65	3.095,00	92,00 %
6200500	F.BIBLIOGRÁFICO	9.322,67	9.322,67	1.654,98	1.654,98	7.667,69	1.654,98		18,00 %
6200503	F.PROG.DOCTORAD		2.250,00			2.250,00			0,00 %
6200599	OTROS ACTIVOS M			525,00	525,00	-525,00		525,00	0,00 %
Total U.G.A.		1.536.306,27	1.517.170,33	1.492.209,83	1.492.209,83	24.960,50	1.473.620,86	18.588,97	98,35 %

CONSULTA DE LIQUIDACIÓN DEL PRESUPUESTO

Año Presupuestario: 2007

U.G.A 229

Concepto	Descripción	Créd.inicial	Créd.Definitivo	G.comprometidos	Oblig.Reconocida	Remanente	Pago Efectivo	Oblig. Pte. pago	Realizado
12000	SUELDO DOCENTES	330.685,01	330.685,01	324.115,54	324.115,54	6.569,47	324.115,54		98,00 %
12001	TRIENIOS P.D.	73.218,82	73.218,82	58.787,37	58.787,37	14.431,45	58.787,37		80,00 %
12010	SUELDOS DEL PAS	10.562,53	10.562,53	10.973,82	10.973,82	-411,29	10.973,82		104,00 %
12011	TRIENIOS PAS	2.800,62	2.800,62	2.390,10	2.390,10	410,52	2.390,10		85,00 %
12100	RESIDENCIA P.D.	36.690,03	36.690,03	34.184,33	34.184,33	2.505,70	34.184,33		93,00 %
12101	C. DESTINO P.D.	190.778,61	190.778,61	177.744,58	177.744,58	13.034,03	177.744,58		93,00 %
12102	C.ESPECÍFICO G.	124.833,16	124.833,16	126.684,31	126.684,31	-1.851,15	126.684,31		101,00 %
12103	CARGO ACADÉMICO	16.122,40	16.122,40	14.490,06	14.490,06	1.632,34	14.490,06		90,00 %
12104	MÉRITO DOCENTE	97.298,08	97.298,08	90.454,78	90.454,78	6.843,30	90.454,78		93,00 %
12110	RESIDENCIA PAS	1.089,36	1.089,36	1.089,48	1.089,48	-0,12	1.089,48		100,00 %
12111	C.DESTINO PAS	4.235,41	4.235,41	4.235,52	4.235,52	-0,11	4.235,52		100,00 %
12112	ESPECÍFICO PAS	4.807,87	4.807,87	5.022,02	5.022,02	-214,15	5.022,02		104,00 %
14301	SUELDO P.D.C.	259.380,29	259.380,29	270.141,03	270.141,03	-10.760,74	270.141,03		104,00 %
14302	RESIDENCIA D.C.	31.664,14	31.664,14	32.793,07	32.793,07	-1.128,93	32.793,07		104,00 %
14303	C.DESTINO D.C.	149.681,90	149.681,90	155.578,41	155.578,41	-5.896,51	155.578,41		104,00 %
14304	C.ESPECÍFICO G.	66.273,82	66.273,82	74.837,80	74.837,80	-8.563,98	74.837,80		113,00 %
14305	CARGO ACADÉMICO	2.364,52	2.364,52	6.912,71	6.912,71	-4.548,19	6.912,71		292,00 %
15000	PRODUCTIVIDAD	23.557,10	23.557,10	23.557,20	23.557,20	-0,10	23.557,20		100,00 %
15002	C. ART.55 LOU	69.100,00	69.100,00	67.126,87	67.126,87	1.973,13	67.126,87		97,00 %
15002	C. ART.55 LOU	164.550,00	164.550,00	158.851,14	158.851,14	5.698,86	158.851,14		97,00 %
16002	S.SOCIAL P.D.C.	161.740,61							0,00 %
16010	S.SOCIAL PAS F.	6.171,89	624,65			624,65			0,00 %
16211	PAGAS COMP/CONC	242,23	242,23	242,28	242,28	-0,05	242,28		100,00 %
16213	MEJORA MUFACE			354,70	354,70	-354,70	354,70		0,00 %
17503	TELEFORMACION			15.679,50	15.679,50	-15.679,50	15.679,50		0,00 %
213	MAQUINARIA	1.500,00	1.500,00	1.651,62	1.651,62	-151,62	1.651,62		110,00 %
216	EQ.INFORMÁTICOS	600,00	600,00			600,00			0,00 %
22000	NO INVENTARIABL	5.000,00	5.000,00	2.139,69	2.139,69	2.860,31	1.931,69	208,00	43,00 %
22001	PRENSA	1.250,00	1.250,00	1.086,08	1.086,08	163,92	1.086,08		87,00 %
22002	MAT.INFORMÁTICO	6.423,20	6.423,20	6.416,18	6.416,18	7,02	3.378,89	3.037,29	100,00 %
22105	ALIMENTOS	500,00	500,00	446,16	446,16	53,84	446,16		89,00 %
2219902	M.FERRETERÍA	100,00	100,00	60,37	60,37	39,63	60,37		60,00 %



CONSULTA DE LIQUIDACIÓN DEL PRESUPUESTO

Año Presupuestario: 2007

U.G.A 229

Concepto	Descripción	Créd.inicial	Créd.Definitivo	G.comprometidos	Oblig.Reconocida	Remanente	Pago Efectivo	Oblig. Pte. pago	Realizado
22201	COM. POSTALES	1.500,00	1.500,00	493,86	493,86	1.006,14	493,86		33,00 %
22505	OTROS TRIBUTOS	100,00	100,00			100,00			0,00 %
22601	PROTOCOLO	1.202,02	1.202,02	760,50	760,50	441,52	760,50		63,00 %
2260601	CONFER.EN ULP GC	7.000,00	21.456,00	17.460,78	17.460,78	3.995,22	14.788,03	2.672,75	81,00 %
2260602	CONFERENCIAS	11.250,00	12.732,52	8.202,38	8.202,38	4.530,14	7.128,86	1.073,52	64,00 %
22631	F.PROG.DOCTORAD		4.014,00			4.014,00			0,00 %
22703	MENSAJERÍAS	1.000,00	1.000,00	1.660,21	1.660,21	-660,21	1.660,21		166,00 %
22707	IMPRESA	1.500,00	1.500,00	1.327,30	1.327,30	172,70	1.327,30		88,00 %
48199	OTRAS AYUDAS	262,00	262,00			262,00			0,00 %
48303	B. COLABORACIÓN	8.118,00	8.118,00	8.118,00	8.118,00		7.380,00	738,00	100,00 %
6200100	MAQ.INS.UTILLAJ	500,00	500,00			500,00			0,00 %
62003	MOBILIARIO	14.000,00	17.293,18	6.956,71	6.956,71	10.336,47	6.956,71		40,00 %
62004	EQ.INFORMATICOS	5.707,44	12.684,90	5.803,35	5.803,35	6.881,55	3.111,67	2.691,68	46,00 %
6200500	F.BIBLIOGRÁFICO	8.000,00	9.106,10	2.589,26	2.589,26	6.516,84	1.462,88	1.126,38	28,00 %
6200503	F.PROG.DOCTORAD		3.925,00			3.925,00			0,00 %
Total U.G.A.		1.903.361,06	1.771.327,47	1.721.419,07	1.721.419,07	49.908,40	1.709.871,45	11.547,62	97,18 %



CONSULTA DE LIQUIDACIÓN DEL PRESUPUESTO

Año Presupuestario: 2007

U.G.A 230

Concepto	Descripción	Créd.inicial	Créd.Definitivo	G.comprometidos	Oblig.Reconocida	Remanente	Pago Efectivo	Oblig. Pte. pago	Realizado
12000	SUELDO DOCENTES	660.040,78	660.040,78	583.443,33	583.443,33	76.597,45	583.443,33		88,00 %
12001	TRIENIOS P.D.	113.600,55	113.600,55	98.249,44	98.249,44	15.351,11	98.249,44		86,00 %
12010	SUELDOS DEL PAS	10.562,53	10.562,53	10.973,82	10.973,82	-411,29	10.973,82		104,00 %
12011	TRIENIOS PAS	2.877,71	2.877,71	2.467,20	2.467,20	410,51	2.467,20		86,00 %
12100	RESIDENCIA P.D.	68.826,13	68.826,13	61.593,83	61.593,83	7.232,30	61.593,83		89,00 %
12101	C. DESTINO P.D.	344.397,54	344.397,54	303.993,05	303.993,05	40.404,49	303.993,05		88,00 %
12102	C.ESPECÍFICO G.	194.831,31	194.831,31	179.063,18	179.063,18	15.768,13	179.063,18		92,00 %
12103	CARGO ACADÉMICO	41.287,71	41.287,71	34.979,15	34.979,15	6.308,56	34.979,15		85,00 %
12104	MÉRITO DOCENTE	136.248,95	136.248,95	138.333,91	138.333,91	-2.084,96	138.333,91		102,00 %
12110	RESIDENCIA PAS	1.089,36	1.089,36	1.089,48	1.089,48	-0,12	1.089,48		100,00 %
12111	C.DESTINO PAS	4.235,41	4.235,41	4.235,52	4.235,52	-0,11	4.235,52		100,00 %
12112	ESPECÍFICO PAS	4.807,87	4.807,87	5.022,02	5.022,02	-214,15	5.022,02		104,00 %
13010	SUELDOS PAS LAB	21.377,31	18.057,31	24.644,18	24.644,18	-6.586,87	24.644,18		136,00 %
13011	TRIENIOS PAS LA	2.129,15	2.129,15	1.703,52	1.703,52	425,63	1.703,52		80,00 %
13017	COMPLEMENTARIAS			614,24	614,24	-614,24	614,24		0,00 %
13020	COMPONENTE	325,22	325,22	377,60	377,60	-52,38	377,60		116,00 %
14301	SUELDO P.D.C.	420.151,82	420.151,82	449.671,38	449.671,38	-29.519,56	449.671,38		107,00 %
14302	RESIDENCIA D.C.	51.601,57	51.601,57	55.359,30	55.359,30	-3.757,73	55.359,30		107,00 %
14303	C.DESTINO D.C.	263.278,24	263.278,24	281.347,87	281.347,87	-18.069,63	281.347,87		107,00 %
14304	C.ESPECÍFICO G.	113.817,52	113.817,52	125.343,37	125.343,37	-11.525,85	125.343,37		110,00 %
14305	CARGO ACADÉMICO	18.718,38	18.718,38	13.266,60	13.266,60	5.451,78	13.266,60		71,00 %
15000	PRODUCTIVIDAD	14.907,34	14.907,34	14.907,36	14.907,36	-0,02	14.907,36		100,00 %
15002	C. ART.55 LOU	285.552,73	285.552,73	305.821,38	305.821,38	-20.268,65	305.821,38		107,00 %
15002	C. ART.55 LOU	105.100,00	105.100,00	110.363,19	110.363,19	-5.263,19	110.363,19		105,00 %
15011	C.CAL.PAS LABOR	663,13	663,13	767,16	767,16	-104,03	767,16		116,00 %
16002	S.SOCIAL P.D.C.	304.542,35							0,00 %
16010	S.SOCIAL PAS F.	6.191,93	6.191,93			6.191,93			0,00 %
16011	S.SOCIAL PAS L.	8.083,29	8.083,29			8.083,29			0,00 %
16211	PAGAS COMP/CONC	242,23	242,23	242,28	242,28	-0,05	242,28		100,00 %
16212	COMPL.MATERN.			106,75	106,75	-106,75	106,75		0,00 %
16213	MEJORA MUFACE			2.247,98	2.247,98	-2.247,98	2.247,98		0,00 %
17500	COMP. ACCESO U.			6.279,43	6.279,43	-6.279,43	6.279,43		0,00 %

CONSULTA DE LIQUIDACIÓN DEL PRESUPUESTO

Año Presupuestario: 2007

U.G.A 230

Concepto	Descripción	Créd.inicial	Créd.Definitivo	G.comprometidos	Oblig.Reconocida	Remanente	Pago Efectivo	Oblig. Pte. pago	Realizado
17502	C.PROG.FORMATIV		3.320,00	3.320,00	3.320,00		3.320,00		100,00 %
17503	TELEFORMACION			58.738,35	58.738,35	-58.738,35	58.738,35		0,00 %
213	MAQUINARIA	4.000,00	3.745,99	2.161,56	2.161,56	1.584,43	2.016,25	145,31	58,00 %
216	EQ.INFORMÁTICOS	601,01	601,01			601,01			0,00 %
22000	NO INVENTARIABL	10.590,81	10.886,72	23.299,04	23.299,04	-12.412,32	1.084,16	22.214,88	214,00 %
22001	PRENSA	400,00	400,00	549,37	549,37	-149,37	549,37		137,00 %
22002	MAT.INFORMÁTICO	11.500,00	11.500,00	19.037,81	19.037,81	-7.537,81	2.814,43	16.223,38	166,00 %
2219902	M.FERRETERÍA	600,00	600,00	66,37	66,37	533,63	66,37		11,00 %
2219999	OTROS SUMINISTR	120,00	120,00			120,00			0,00 %
22201	COM. POSTALES	2.000,00	2.000,00	14,88	14,88	1.985,12	14,88		1,00 %
22601	PROTOCOLO	1.202,02	1.202,02	1.202,02	1.202,02		1.202,02		100,00 %
2260601	CONFER.EN ULPGC	6.000,00	6.000,00	5.540,00	5.540,00	460,00	5.300,00	240,00	92,00 %
2260602	CONFERENCIAS	17.000,00	17.000,00	9.404,78	9.404,78	7.595,22	8.864,78	540,00	55,00 %
22631	F.PROG.DOCTORAD		1.632,00			1.632,00			0,00 %
22699	GASTOS DIVERSOS	300,00	300,00	350,00	350,00	-50,00	350,00		117,00 %
22703	MENSAJERÍAS	2.500,00	2.500,00	1.599,34	1.599,34	900,66	1.599,34		64,00 %
2270604	OTROS TRABAJOS	3.000,00	3.000,00	1.890,00	1.890,00	1.110,00	1.114,00	776,00	63,00 %
22707	IMPRESA	2.500,00	2.416,10	1.059,27	1.059,27	1.356,83	1.059,27		44,00 %
23000	D. PERSONAL	1.202,02	1.202,02	18,00	18,00	1.184,02	18,00		1,00 %
23100	LOC. PERSONAL	1.202,02	1.202,02	115,44	115,44	1.086,58	115,44		10,00 %
48303	B. COLABORACIÓN	5.124,00	5.166,00	5.166,00	5.166,00		5.166,00		100,00 %
6200100	MAQ.INS.UTILLAJ	1.500,00	1.500,00			1.500,00			0,00 %
62003	MOBILIARIO	2.500,00	2.500,00	659,16	659,16	1.840,84		659,16	26,00 %
62004	EQ.INFORMATICOS	14.000,00	14.000,00	18.972,33	18.972,33	-4.972,33	8.194,80	10.777,53	136,00 %
6200500	F.BIBLIOGRÁFICO	2.500,00	2.500,00	2.500,00	2.500,00		858,31	1.641,69	100,00 %
6200503	F.PROG.DOCTORAD		1.632,00			1.632,00			0,00 %
Total U.G.A.		3.289.829,94	2.988.551,59	2.972.171,24	2.972.171,24	16.380,35	2.918.953,29	53.217,95	99,45 %



CONSULTA DE LIQUIDACIÓN DEL PRESUPUESTO

Año Presupuestario: 2007

U.G.A 233

Concepto	Descripción	Créd.inicial	Créd.Definitivo	G.comprometidos	Oblig.Reconocida	Remanente	Pago Efectivo	Oblig. Pte. pago	Realizado
12000	SUELDO DOCENTES	296.068,23	375.126,68	302.727,87	302.727,87	72.398,81	302.727,87		81,00 %
12001	TRIENIOS P.D.	73.514,37	73.514,37	62.871,90	62.871,90	10.642,47	62.871,90		86,00 %
12010	SUELDOS DEL PAS	10.562,53	10.562,53	10.896,72	10.896,72	-334,19	10.896,72		103,00 %
12011	TRIENIOS PAS	2.312,44	2.312,44	1.978,90	1.978,90	333,54	1.978,90		86,00 %
12100	RESIDENCIA P.D.	32.731,29	32.731,29	31.915,80	31.915,80	815,49	31.915,80		98,00 %
12101	C. DESTINO P.D.	159.733,80	159.733,80	152.637,25	152.637,25	7.096,55	152.637,25		96,00 %
12102	C.ESPECÍFICO G.	82.877,94	82.877,94	87.395,37	87.395,37	-4.517,43	87.395,37		105,00 %
12103	CARGO ACADÉMICO	6.763,21	6.763,21	6.199,71	6.199,71	563,50	6.199,71		92,00 %
12104	MÉRITO DOCENTE	87.504,39	87.504,39	98.643,40	98.643,40	-11.139,01	98.643,40		113,00 %
12110	RESIDENCIA PAS	1.089,36	1.089,36	1.089,48	1.089,48	-0,12	1.089,48		100,00 %
12111	C.DESTINO PAS	4.235,41	4.235,41	4.235,52	4.235,52	-0,11	4.235,52		100,00 %
12112	ESPECÍFICO PAS	4.807,87	4.807,87	5.022,02	5.022,02	-214,15	5.022,02		104,00 %
14301	SUELDO P.D.C.	74.859,30	74.859,30	72.823,50	72.823,50	2.035,80	72.823,50		97,00 %
14302	RESIDENCIA D.C.	10.199,96	10.199,96	8.729,49	8.729,49	1.470,47	8.729,49		86,00 %
14303	C.DESTINO D.C.	58.313,56	58.313,56	58.669,84	58.669,84	-356,28	58.669,84		101,00 %
14304	C.ESPECÍFICO G.	22.256,72	22.256,72	24.409,48	24.409,48	-2.152,76	24.409,48		110,00 %
14305	CARGO ACADÉMICO	2.364,52	2.364,52	2.731,16	2.731,16	-366,64	2.731,16		116,00 %
15000	PRODUCTIVIDAD	4.145,57	4.145,57	4.145,64	4.145,64	-0,07	4.145,64		100,00 %
15002	C. ART.55 LOU	110.400,00	110.400,00	108.295,96	108.295,96	2.104,04	108.295,96		98,00 %
15002	C. ART.55 LOU	48.400,00	48.400,00	47.593,36	47.593,36	806,64	47.593,36		98,00 %
16002	S.SOCIAL P.D.C.	52.065,41	18,72			18,72			0,00 %
16010	S.SOCIAL PAS F.	6.044,96							0,00 %
16211	PAGAS COMP/CONC	242,23	242,23	242,28	242,28	-0,05	242,28		100,00 %
16213	MEJORA MUFACE			2.076,86	2.076,86	-2.076,86	2.076,86		0,00 %
17500	COMP. ACCESO U.			2.159,20	2.159,20	-2.159,20	2.159,20		0,00 %
17503	TELEFORMACION			74.938,50	74.938,50	-74.938,50	74.938,50		0,00 %
213	MAQUINARIA	360,00	360,00	379,04	379,04	-19,04	175,34	203,70	105,00 %
216	EQ.INFORMÁTICOS	1.049,89	449,89			449,89			0,00 %
22000	NO INVENTARIABL	4.375,00	3.375,00	1.068,50	1.068,50	2.306,50	351,46	717,04	32,00 %
22002	MAT.INFORMÁTICO	6.100,00	4.500,00	2.799,54	2.799,54	1.700,46	1.657,66	1.141,88	62,00 %
22112	MAT.ELÉCTRICO	156,00	156,00	151,81	151,81	4,19		151,81	97,00 %
2219902	M.FERRETERÍA	100,00	100,00	66,09	66,09	33,91	66,09		66,00 %



CONSULTA DE LIQUIDACIÓN DEL PRESUPUESTO

Año Presupuestario: 2007

U.G.A 233

Concepto	Descripción	Créd.inicial	Créd.Definitivo	G.comprometidos	Oblig.Reconocida	Remanente	Pago Efectivo	Oblig. Pte. pago	Realizado
2219904	M. AUDIOVISUAL			10,30	10,30	-10,30	10,30		0,00 %
22201	COM. POSTALES	200,00	200,00			200,00			0,00 %
22601	PROTOCOLO	1.202,02	1.202,02	1.064,48	1.064,48	137,54	624,67	439,81	89,00 %
2260601	CONFER.EN ULPGC	2.000,00		1.275,00	1.275,00	-1.275,00	1.275,00		0,00 %
2260602	CONFERENCIAS	4.865,00	4.345,00	3.070,40	3.070,40	1.274,60	2.638,94	431,46	71,00 %
22703	MENSAJERÍAS	500,00	500,00	144,07	144,07	355,93	144,07		29,00 %
22707	IMPRENTA	4.500,00	3.000,00	1.975,89	1.975,89	1.024,11	712,86	1.263,03	66,00 %
22799	OTROS TRABAJOS			30,00	30,00	-30,00	30,00		0,00 %
23000	D. PERSONAL	500,00	300,00	1.334,94	1.334,94	-1.034,94	992,46	342,48	445,00 %
23100	LOC. PERSONAL	500,00	300,00	1.260,14	1.260,14	-960,14	1.216,89	43,25	420,00 %
48303	B. COLABORACIÓN	1.476,00	1.476,00	1.476,00	1.476,00		1.476,00		100,00 %
4830600	A. ESTUDIANTES	600,00	600,00	536,50	536,50	63,50	536,50		89,00 %
6200100	MAQ.INS.UTILLAJ	600,00	600,00			600,00			0,00 %
62004	EQ.INFORMATICOS	3.647,52	12.775,09	9.445,63	9.445,63	3.329,46	2.689,06	6.756,57	74,00 %
63003	MOBILIARIO	3.724,00	3.724,00	5.576,47	5.576,47	-1.852,47	3.841,90	1.734,57	150,00 %
63004	EQ.INFORMATICOS	2.000,00	2.000,00	1.582,02	1.582,02	417,98	1.582,02		79,00 %
Total U.G.A.		1.189.948,50	1.212.422,87	1.205.676,03	1.205.676,03	6.746,84	1.192.450,43	13.225,60	99,44 %



CONSULTA DE LIQUIDACIÓN DEL PRESUPUESTO

Año Presupuestario: 2007

U.G.A 236

Concepto	Descripción	Créd.inicial	Créd.Definitivo	G.comprometidos	Oblig.Reconocida	Remanente	Pago Efectivo	Oblig. Pte. pago	Realizado
12000	SUELDO DOCENTES	386.468,80	386.468,80	383.148,47	383.148,47	3.320,33	383.148,47		99,00 %
12001	TRIENIOS P.D.	95.327,32	95.327,32	77.393,74	77.393,74	17.933,58	77.393,74		81,00 %
12010	SUELDOS DEL PAS	10.562,53	10.562,53	10.819,62	10.819,62	-257,09	10.819,62		102,00 %
12011	TRIENIOS PAS	1.798,57	1.798,57	1.542,00	1.542,00	256,57	1.542,00		86,00 %
12100	RESIDENCIA P.D.	42.424,14	42.424,14	40.384,96	40.384,96	2.039,18	40.384,96		95,00 %
12101	C. DESTINO P.D.	212.303,76	212.303,76	203.678,28	203.678,28	8.625,48	203.678,28		96,00 %
12102	C.ESPECÍFICO G.	117.935,80	109.732,95	123.634,09	123.634,09	-13.901,14	123.634,09		113,00 %
12103	CARGO ACADÉMICO	35.642,87	35.642,87	35.187,91	35.187,91	454,96	35.187,91		99,00 %
12104	MÉRITO DOCENTE	106.215,92	100.312,17	100.312,17	100.312,17		100.312,17		100,00 %
12110	RESIDENCIA PAS	1.089,36	1.089,36	1.089,48	1.089,48	-0,12	1.089,48		100,00 %
12111	C.DESTINO PAS	4.235,41	4.235,41	4.235,52	4.235,52	-0,11	4.235,52		100,00 %
12112	ESPECÍFICO PAS	4.807,87	4.807,87	5.022,02	5.022,02	-214,15	5.022,02		104,00 %
13010	SUELDOS PAS LAB	60.633,89	60.633,89	62.346,03	62.346,03	-1.712,14	62.346,03		103,00 %
13011	TRIENIOS PAS LA	7.097,16	7.097,16	5.642,91	5.642,91	1.454,25	5.642,91		80,00 %
13017	COMPLEMENTARIAS			849,70	849,70	-849,70	849,70		0,00 %
13020	COMPONENTE	975,66	975,66	975,60	975,60	0,06	975,60		100,00 %
14301	SUELDO P.D.C.	94.065,29	85.683,34	80.094,90	80.094,90	5.588,44	80.094,90		93,00 %
14302	RESIDENCIA D.C.	7.509,48	7.509,48	6.838,81	6.838,81	670,67	6.838,81		91,00 %
14303	C.DESTINO D.C.	57.650,53	57.650,53	51.693,35	51.693,35	5.957,18	51.693,35		90,00 %
14304	C.ESPECÍFICO G.	20.108,11	20.108,11	18.165,65	18.165,65	1.942,46	18.165,65		90,00 %
14305	CARGO ACADÉMICO	3.280,32	3.280,32	2.733,60	2.733,60	546,72	2.733,60		83,00 %
15000	PRODUCTIVIDAD	8.739,36	8.739,36	11.623,92	11.623,92	-2.884,56	11.623,92		133,00 %
15002	C. ART.55 LOU	145.975,00	145.975,00	141.572,64	141.572,64	4.402,36	141.572,64		97,00 %
15002	C. ART.55 LOU	55.000,00	55.000,00	55.006,68	55.006,68	-6,68	55.006,68		100,00 %
15011	C.CAL.PAS LABOR	1.876,45	1.876,45	1.876,44	1.876,44	0,01	1.876,44		100,00 %
16002	S.SOCIAL P.D.C.	66.112,46	1.012,08			1.012,08			0,00 %
16010	S.SOCIAL PAS F.	5.911,35	834,37			834,37			0,00 %
16011	S.SOCIAL PAS L.	23.292,45							0,00 %
16211	PAGAS COMP/CONC	242,23	242,23	242,28	242,28	-0,05	242,28		100,00 %
17500	COMP. ACCESO U.			5.228,78	5.228,78	-5.228,78	5.228,78		0,00 %
17503	TELEFORMACION			10.881,00	10.881,00	-10.881,00	10.881,00		0,00 %
203	A. MAQUINARIA		526,17			526,17			0,00 %

CONSULTA DE LIQUIDACIÓN DEL PRESUPUESTO

Año Presupuestario: 2007

U.G.A 236

Concepto	Descripción	Créd.inicial	Créd.Definitivo	G.comprometidos	Oblig.Reconocida	Remanente	Pago Efectivo	Oblig. Pte. pago	Realizado
213	MAQUINARIA	1.700,00	1.700,00	2.989,83	2.989,83	-1.289,83	1.142,00	1.847,83	176,00 %
216	EQ.INFORMÁTICOS	1.076,39	1.076,39	156,75	156,75	919,64	57,75	99,00	15,00 %
22000	NO INVENTARIABL	2.000,00	2.523,16	1.635,55	1.635,55	887,61	1.335,52	300,03	65,00 %
22002	MAT.INFORMÁTICO	1.700,00	2.361,68	2.232,26	2.232,26	129,42	1.913,26	319,00	95,00 %
22103	COMBUSTIBLE	700,00	767,75	500,00	500,00	267,75	500,00		65,00 %
22105	ALIMENTOS	200,00	203,32	380,10	380,10	-176,78	336,85	43,25	187,00 %
22106	PR. FARMACEUTIC	100,00	100,00	7,60	7,60	92,40	7,60		8,00 %
22108	MAT. DEPORTIVO	1.500,00	2.088,28	3.214,06	3.214,06	-1.125,78	1.760,31	1.453,75	154,00 %
22112	MAT.ELÉCTRICO	200,00	200,00			200,00			0,00 %
2219901	M.LABORATORIO	2.500,00	2.559,73	3.375,56	3.375,56	-815,83	2.775,56	600,00	132,00 %
2219902	M.FERRETERÍA	1.600,00	1.784,11	2.606,80	2.606,80	-822,69	2.553,00	53,80	146,00 %
2219904	M. AUDIOVISUAL	900,00	1.033,69	28,81	28,81	1.004,88	28,81		3,00 %
2219999	OTROS SUMINISTR	300,00	371,60	33,18	33,18	338,42	12,88	20,30	9,00 %
22201	COM. POSTALES	600,00	666,90			666,90			0,00 %
22601	PROTOCOLO	1.200,00	1.200,00	1.199,02	1.199,02	0,98	527,02	672,00	100,00 %
2260601	CONFER.EN ULPGC	700,00	700,00	3.811,90	3.811,90	-3.111,90	2.713,70	1.098,20	545,00 %
2260602	CONFERENCIAS	3.000,00	3.147,35	459,85	459,85	2.687,50	459,85		15,00 %
22631	F.PROG.DOCTORAD		2.728,00			2.728,00			0,00 %
22699	GASTOS DIVERSOS			60,13	60,13	-60,13		60,13	0,00 %
22703	MENSAJERÍAS	200,00	200,00			200,00			0,00 %
22707	IMPRESA	687,31	695,86	257,45	257,45	438,41	257,45		37,00 %
22799	OTROS TRABAJOS	300,00	422,07	159,30	159,30	262,77	159,30		38,00 %
23100	LOC. PERSONAL			146,57	146,57	-146,57		146,57	0,00 %
48303	B. COLABORACIÓN	2.094,00	2.830,52	2.094,00	2.094,00	736,52	2.094,00		74,00 %
4830600	A. ESTUDIANTES	600,00	785,77	229,50	229,50	556,27	229,50		29,00 %
4839999	OTRAS BECAS	100,00	386,00			386,00			0,00 %
6200100	MAQ.INS.UTILLAJ	19.000,00	24.536,55	22.635,53	22.635,53	1.901,02	7.228,38	15.407,15	92,00 %
62003	MOBILIARIO	11.270,39	13.614,63	9.422,86	9.422,86	4.191,77		9.422,86	69,00 %
62004	EQ.INFORMATICOS	9.159,11	9.167,02	20.590,99	20.590,99	-11.423,97	4.576,53	16.014,46	225,00 %
6200500	F.BIBLIOGRÁFICO	500,00	1.000,00			1.000,00			0,00 %
6200503	F.PROG.DOCTORAD		4.400,00			4.400,00			0,00 %
63003	MOBILIARIO		0,01			0,01			0,00 %



CONSULTA DE LIQUIDACIÓN DEL PRESUPUESTO

Año Presupuestario: 2007

U.G.A 236

Concepto	Descripción	Créd.inicial	Créd.Definitivo	G.comprometidos	Oblig.Reconocida	Remanente	Pago Efectivo	Oblig. Pte. pago	Realizado
	Total U.G.A.	1.641.169,29	1.545.100,29	1.520.448,15	1.520.448,15	24.652,14	1.472.889,82	47.558,33	98,40 %

CONSULTA DE LIQUIDACIÓN DEL PRESUPUESTO

Año Presupuestario: 2007

U.G.A 237

Concepto	Descripción	Créd.inicial	Créd.Definitivo	G.comprometidos	Oblig.Reconocida	Remanente	Pago Efectivo	Oblig. Pte. pago	Realizado
12000	SUELDO DOCENTES	552.281,19	558.864,25	568.259,86	568.259,86	-9.395,61	568.259,86		102,00 %
12001	TRIENIOS P.D.	112.505,76	112.505,76	95.330,22	95.330,22	17.175,54	95.330,22		85,00 %
12010	SUELDOS DEL PAS	10.562,53	24.327,03	10.871,02	10.871,02	13.456,01	10.871,02		45,00 %
12011	TRIENIOS PAS	2.158,28	2.158,28	1.850,40	1.850,40	307,88	1.850,40		86,00 %
12100	RESIDENCIA P.D.	60.363,73	60.363,73	60.208,23	60.208,23	155,50	60.208,23		100,00 %
12101	C. DESTINO P.D.	296.021,71	296.021,71	295.933,55	295.933,55	88,16	295.933,55		100,00 %
12102	C.ESPECÍFICO G.	167.870,34	167.870,34	184.200,88	184.200,88	-16.330,54	184.200,88		110,00 %
12103	CARGO ACADÉMICO	34.234,29	34.234,29	35.360,64	35.360,64	-1.126,35	35.360,64		103,00 %
12104	MÉRITO DOCENTE	138.297,19	138.297,19	136.256,53	136.256,53	2.040,66	136.256,53		99,00 %
12106	COMPLEMENT. P.D			3.805,65	3.805,65	-3.805,65	3.805,65		0,00 %
12110	RESIDENCIA PAS	1.089,36	1.089,36	1.089,48	1.089,48	-0,12	1.089,48		100,00 %
12111	C.DESTINO PAS	4.235,41	4.235,41	4.235,52	4.235,52	-0,11	4.235,52		100,00 %
12112	ESPECÍFICO PAS	4.807,87	4.807,87	5.022,02	5.022,02	-214,15	5.022,02		104,00 %
13010	SUELDOS PAS LAB	117.769,74	117.769,74	119.898,36	119.898,36	-2.128,62	119.898,36		102,00 %
13011	TRIENIOS PAS LA	8.587,58	8.587,58	6.849,57	6.849,57	1.738,01	6.849,57		80,00 %
13016	C. PELIGROSIDAD			15.975,28	15.975,28	-15.975,28	15.975,28		0,00 %
13017	COMPLEMENTARIAS			1.682,60	1.682,60	-1.682,60	1.682,60		0,00 %
13020	COMPONENTE	1.951,32	1.951,32	1.951,20	1.951,20	0,12	1.951,20		100,00 %
14301	SUELDO P.D.C.	265.256,50	265.256,50	250.233,92	250.233,92	15.022,58	250.233,92		94,00 %
14302	RESIDENCIA D.C.	30.599,88	30.599,88	28.955,60	28.955,60	1.644,28	28.955,60		95,00 %
14303	C.DESTINO D.C.	135.421,36	135.421,36	127.776,47	127.776,47	7.644,89	127.776,47		94,00 %
14304	C.ESPECÍFICO G.	48.699,63	48.699,63	48.392,37	48.392,37	307,26	48.392,37		99,00 %
14305	CARGO ACADÉMICO	2.364,52	2.364,52	2.364,60	2.364,60	-0,08	2.364,60		100,00 %
15000	PRODUCTIVIDAD	30.615,79	30.615,79	30.494,58	30.494,58	121,21	30.494,58		100,00 %
15002	C. ART.55 LOU	71.700,00	71.700,00	75.425,58	75.425,58	-3.725,58	75.425,58		105,00 %
15002	C. ART.55 LOU	206.750,00	206.750,00	212.443,10	212.443,10	-5.693,10	212.443,10		103,00 %
15011	C.CAL.PAS LABOR	3.639,96	3.639,96	3.639,96	3.639,96		3.639,96		100,00 %
16002	S.SOCIAL P.D.C.	167.027,29							0,00 %
16010	S.SOCIAL PAS F.	6.004,88	6.004,88			6.004,88			0,00 %
16011	S.SOCIAL PAS L.	43.543,03							0,00 %
16211	PAGAS COMP/CONC	242,23	242,23	242,28	242,28	-0,05	242,28		100,00 %
17500	COMP. ACCESO U.			726,00	726,00	-726,00	726,00		0,00 %



CONSULTA DE LIQUIDACIÓN DEL PRESUPUESTO

Año Presupuestario: 2007

U.G.A 237

Concepto	Descripción	Créd.inicial	Créd.Definitivo	G.comprometidos	Oblig.Reconocida	Remanente	Pago Efectivo	Oblig. Pte. pago	Realizado
213	MAQUINARIA	900,00	900,00	414,95	414,95	485,05	414,95		46,00 %
216	EQ.INFORMÁTICOS	900,00	900,00	58,91	58,91	841,09	58,91		7,00 %
22000	NO INVENTARIABL	900,00	900,00	1.801,21	1.801,21	-901,21	751,08	1.050,13	200,00 %
22002	MAT.INFORMÁTICO	900,00	1.190,19	5.216,09	5.216,09	-4.025,90	3.266,22	1.949,87	438,00 %
22104	VESTUARIO			9,95	9,95	-9,95	9,95		0,00 %
22112	MAT.ELÉCTRICO	37.879,60	30.993,60	14.837,81	14.837,81	16.155,79	327,43	14.510,38	48,00 %
2219901	M.LABORATORIO	600,00	600,00			600,00			0,00 %
2219902	M.FERRETERÍA	600,00	600,00	3.237,32	3.237,32	-2.637,32	241,68	2.995,64	540,00 %
2219999	OTROS SUMINISTR			151,44	151,44	-151,44	151,44		0,00 %
22201	COM. POSTALES	100,00	100,00	5,41	5,41	94,59	5,41		5,00 %
22505	OTROS TRIBUTOS	100,00	100,00	52,23	52,23	47,77	52,23		52,00 %
22601	PROTOCOLO	900,00	900,00	900,00	900,00		900,00		100,00 %
2260602	CONFERENCIAS	3.500,00	3.500,00	4.495,76	4.495,76	-995,76	2.245,00	2.250,76	128,00 %
22703	MENSAJERÍAS	100,00	100,00	21,03	21,03	78,97	21,03		21,00 %
2270699	O.TRAB.TÉCNICOS	100,00	100,00	33,30	33,30	66,70	33,30		33,00 %
22707	IMPRESA	100,00	100,00	2.081,26	2.081,26	-1.981,26	81,26	2.000,00	2081,00 %
22799	OTROS TRABAJOS			155,57	155,57	-155,57	155,57		0,00 %
231	LOCOMOCIÓN			11,55	11,55	-11,55	11,55		0,00 %
48303	B. COLABORACIÓN	1.464,00	1.353,00	1.353,00	1.353,00		1.353,00		100,00 %
62001	MAQUINARIA			8.481,88	8.481,88	-8.481,88	2.276,86	6.205,02	0,00 %
6200100	MAQ.INS.UTILLAJ	1.000,00	1.000,00			1.000,00			0,00 %
62003	MOBILIARIO	1.000,00	1.000,00			1.000,00			0,00 %
62004	EQ.INFORMATICOS	18.818,10	14.122,78	7.640,90	7.640,90	6.481,88	4.547,64	3.093,26	54,00 %
Total U.G.A.		2.594.463,07	2.392.838,18	2.380.435,04	2.380.435,04	12.403,14	2.346.379,98	34.055,06	99,48 %

CONSULTA DE LIQUIDACIÓN DEL PRESUPUESTO

Año Presupuestario: 2007

U.G.A 238

Concepto	Descripción	Créd.inicial	Créd.Definitivo	G.comprometidos	Oblig.Reconocida	Remanente	Pago Efectivo	Oblig. Pte. pago	Realizado
12000	SUELDO DOCENTES	273.930,62	273.930,62	268.976,43	268.976,43	4.954,19	268.976,43		98,00 %
12001	TRIENIOS P.D.	45.630,52	45.630,52	40.118,26	40.118,26	5.512,26	40.118,26		88,00 %
12010	SUELDOS DEL PAS	10.653,00	10.653,00	11.012,92	11.012,92	-359,92	11.012,92		103,00 %
12011	TRIENIOS PAS	2.517,99	2.517,99	2.158,80	2.158,80	359,19	2.158,80		86,00 %
12100	RESIDENCIA P.D.	30.037,92	30.037,92	28.786,80	28.786,80	1.251,12	28.786,80		96,00 %
12101	C. DESTINO P.D.	147.925,27	147.925,27	142.292,16	142.292,16	5.633,11	142.292,16		96,00 %
12102	C.ESPECÍFICO G.	82.142,07	82.142,07	86.690,66	86.690,66	-4.548,59	86.690,66		106,00 %
12103	CARGO ACADÉMICO	15.688,37	15.688,37	15.688,56	15.688,56	-0,19	15.688,56		100,00 %
12104	MÉRITO DOCENTE	56.250,75	56.250,75	58.941,12	58.941,12	-2.690,37	58.941,12		105,00 %
12110	RESIDENCIA PAS	1.089,36	1.089,36	1.089,48	1.089,48	-0,12	1.089,48		100,00 %
12111	C.DESTINO PAS	4.778,50	4.778,50	4.778,52	4.778,52	-0,02	4.778,52		100,00 %
12112	ESPECÍFICO PAS	4.807,87	4.807,87	5.022,02	5.022,02	-214,15	5.022,02		104,00 %
13010	SUELDOS PAS LAB	57.135,85	57.135,85	56.224,55	56.224,55	911,30	56.224,55		98,00 %
13011	TRIENIOS PAS LA	6.210,02	6.210,02	4.826,64	4.826,64	1.383,38	4.826,64		78,00 %
13014	C.CANTD.TRABAJO			3.883,80	3.883,80	-3.883,80	3.883,80		0,00 %
13017	COMPLEMENTARIAS			637,27	637,27	-637,27	637,27		0,00 %
13020	COMPONENTE	975,66	975,66	948,50	948,50	27,16	948,50		97,00 %
14301	SUELDO P.D.C.	121.940,15	121.940,15	113.595,52	113.595,52	8.344,63	113.595,52		93,00 %
14302	RESIDENCIA D.C.	14.767,81	14.767,81	13.627,02	13.627,02	1.140,79	13.627,02		92,00 %
14303	C.DESTINO D.C.	65.174,11	65.174,11	62.685,94	62.685,94	2.488,17	62.685,94		96,00 %
14304	C.ESPECÍFICO G.	24.790,64	24.790,64	28.294,47	28.294,47	-3.503,83	28.294,47		114,00 %
14305	CARGO ACADÉMICO	9.840,96	9.840,96	8.963,05	8.963,05	877,91	8.963,05		91,00 %
15000	PRODUCTIVIDAD	4.369,68	4.369,68	2.913,12	2.913,12	1.456,56	2.913,12		67,00 %
15002	C. ART.55 LOU	36.700,00	36.700,00	37.639,70	37.639,70	-939,70	37.639,70		103,00 %
15002	C. ART.55 LOU	104.902,53	99.368,43	107.149,75	107.149,75	-7.781,32	107.149,75		108,00 %
15011	C.CAL.PAS LABOR	1.763,51	1.763,51	1.580,12	1.580,12	183,39	1.580,12		90,00 %
16002	S.SOCIAL P.D.C.	80.577,11	91,77			91,77			0,00 %
16010	S.SOCIAL PAS F.	6.263,13	6.263,13			6.263,13			0,00 %
16011	S.SOCIAL PAS L.	21.808,06							0,00 %
16211	PAGAS COMP/CONC	242,23	242,23	242,28	242,28	-0,05	242,28		100,00 %
213	MAQUINARIA	500,00	500,00	588,00	588,00	-88,00	588,00		118,00 %
216	EQ.INFORMÁTICOS	3.130,87	1.130,87	1.621,06	1.621,06	-490,19	140,15	1.480,91	143,00 %



CONSULTA DE LIQUIDACIÓN DEL PRESUPUESTO

Año Presupuestario: 2007

U.G.A 238

Concepto	Descripción	Créd.inicial	Créd.Definitivo	G.comprometidos	Oblig.Reconocida	Remanente	Pago Efectivo	Oblig. Pte. pago	Realizado
22000	NO INVENTARIABL	4.200,00	2.418,65	1.508,28	1.508,28	910,37	1.358,41	149,87	62,00 %
22002	MAT.INFORMÁTICO	6.700,00	6.714,27	7.734,52	7.734,52	-1.020,25	4.561,40	3.173,12	115,00 %
22112	MAT.ELÉCTRICO	5.609,58	5.609,58	2.831,08	2.831,08	2.778,50	1.341,74	1.489,34	50,00 %
2219901	M.LABORATORIO	300,00	300,00	8,62	8,62	291,38	8,62		3,00 %
2219902	M.FERRETERÍA	500,00	500,00	324,41	324,41	175,59	324,41		65,00 %
2219999	OTROS SUMINISTR	200,00	200,00			200,00			0,00 %
22201	COM. POSTALES	200,00	200,00	82,20	82,20	117,80	82,20		41,00 %
22601	PROTOCOLO	215,00	200,73	200,73	200,73		200,73		100,00 %
2260602	CONFERENCIAS	5.000,00	3.668,43	540,00	540,00	3.128,43	540,00		15,00 %
22707	IMPRESA	1.200,00	1.200,00	25,29	25,29	1.174,71	25,29		2,00 %
22799	OTROS TRABAJOS			280,95	280,95	-280,95	280,95		0,00 %
6200100	MAQ.INS.UTILLAJ	1.000,00	740,84	192,36	192,36	548,48		192,36	26,00 %
62003	MOBILIARIO	1.500,00	1.307,81	1.356,12	1.356,12	-48,31		1.356,12	104,00 %
62004	EQ.INFORMATICOS	12.750,00	15.831,84	16.331,27	16.331,27	-499,43	5.184,89	11.146,38	103,00 %
Total U.G.A.		1.275.919,14	1.165.609,21	1.142.392,35	1.142.392,35	23.216,86	1.123.404,25	18.988,10	98,01 %

CONSULTA DE LIQUIDACIÓN DEL PRESUPUESTO

Año Presupuestario: 2007

U.G.A 240

Concepto	Descripción	Créd.inicial	Créd.Definitivo	G.comprometidos	Oblig.Reconocida	Remanente	Pago Efectivo	Oblig. Pte. pago	Realizado
12000	SUELDO DOCENTES	478.134,73	478.464,04	472.928,90	472.928,90	5.535,14	472.928,90		99,00 %
12001	TRIENIOS P.D.	84.233,59	84.233,59	71.040,97	71.040,97	13.192,62	71.040,97		84,00 %
12010	SUELDOS DEL PAS	10.562,53	10.562,53	10.922,42	10.922,42	-359,89	10.922,42		103,00 %
12011	TRIENIOS PAS	2.517,99	2.517,99	2.158,80	2.158,80	359,19	2.158,80		86,00 %
12100	RESIDENCIA P.D.	52.566,36	52.566,36	50.689,80	50.689,80	1.876,56	50.689,80		96,00 %
12101	C. DESTINO P.D.	251.408,18	251.408,18	241.893,38	241.893,38	9.514,80	241.893,38		96,00 %
12102	C.ESPECÍFICO G.	131.569,55	131.569,55	136.672,46	136.672,46	-5.102,91	136.672,46		104,00 %
12103	CARGO ACADÉMICO	18.486,92	18.486,92	20.314,89	20.314,89	-1.827,97	20.314,89		110,00 %
12104	MÉRITO DOCENTE	91.778,72	91.778,72	98.841,24	98.841,24	-7.062,52	98.841,24		108,00 %
12110	RESIDENCIA PAS	1.089,36	1.089,36	1.089,48	1.089,48	-0,12	1.089,48		100,00 %
12111	C.DESTINO PAS	4.235,41	4.235,41	4.235,52	4.235,52	-0,11	4.235,52		100,00 %
12112	ESPECÍFICO PAS	4.807,87	4.807,87	5.022,02	5.022,02	-214,15	5.022,02		104,00 %
13010	SUELDOS PAS LAB	60.633,89	60.633,89	56.305,33	56.305,33	4.328,56	56.305,33		93,00 %
13011	TRIENIOS PAS LA	5.287,39	5.287,39	3.710,65	3.710,65	1.576,74	3.710,65		70,00 %
13016	C. PELIGROSIDAD	2.831,23	2.831,23	2.831,28	2.831,28	-0,05	2.831,28		100,00 %
13017	COMPLEMENTARIAS			892,19	892,19	-892,19	892,19		0,00 %
13020	COMPONENTE	975,66	975,66	845,12	845,12	130,54	845,12		87,00 %
13100	PIF ULPGC			406,08	406,08	-406,08	406,08		0,00 %
14301	SUELDO P.D.C.	128.365,38	128.365,38	123.216,70	123.216,70	5.148,68	123.216,70		96,00 %
14302	RESIDENCIA D.C.	13.954,70	13.954,70	13.257,96	13.257,96	696,74	13.257,96		95,00 %
14303	C.DESTINO D.C.	66.301,67	66.301,67	74.614,96	74.614,96	-8.313,29	74.614,96		113,00 %
14304	C.ESPECÍFICO G.	22.642,03	22.642,03	26.622,84	26.622,84	-3.980,81	26.622,84		118,00 %
14305	CARGO ACADÉMICO	6.560,64	6.560,64	7.545,89	7.545,89	-985,25	7.545,89		115,00 %
15000	PRODUCTIVIDAD	16.139,79	16.139,79	16.139,88	16.139,88	-0,09	16.139,88		100,00 %
15002	C. ART.55 LOU	63.400,00	63.400,00	65.907,96	65.907,96	-2.507,96	65.907,96		104,00 %
15002	C. ART.55 LOU	177.575,00	177.575,00	181.379,01	181.379,01	-3.804,01	181.379,01		102,00 %
15011	C.CAL.PAS LABOR	1.876,45	1.876,45	1.865,55	1.865,55	10,90	1.865,55		99,00 %
16002	S.SOCIAL P.D.C.	83.916,80	566,71			566,71			0,00 %
16010	S.SOCIAL PAS F.	6.098,40							0,00 %
16011	S.SOCIAL PAS L.	23.629,52							0,00 %
16211	PAGAS COMP/CONC	242,23	242,23	242,28	242,28	-0,05	242,28		100,00 %
213	MAQUINARIA	4.000,00	4.000,00	4.296,50	4.296,50	-296,50	1.944,86	2.351,64	107,00 %



CONSULTA DE LIQUIDACIÓN DEL PRESUPUESTO

Año Presupuestario: 2007

U.G.A 240

Concepto	Descripción	Créd.inicial	Créd.Definitivo	G.comprometidos	Oblig.Reconocida	Remanente	Pago Efectivo	Oblig. Pte. pago	Realizado
216	EQ.INFORMÁTICOS	1.500,00	1.500,00	1.695,25	1.695,25	-195,25	1.330,43	364,82	113,00 %
22000	NO INVENTARIABL	2.300,00	2.300,00	2.919,40	2.919,40	-619,40	2.281,11	638,29	127,00 %
22002	MAT.INFORMÁTICO	4.500,00	4.500,00	8.238,39	8.238,39	-3.738,39	6.022,66	2.215,73	183,00 %
22104	VESTUARIO	75,00	75,00	10,82	10,82	64,18	10,82		14,00 %
22112	MAT.ELÉCTRICO	5.000,00	5.000,00			5.000,00			0,00 %
2219901	M.LABORATORIO	11.000,37	11.041,68	7.509,04	7.509,04	3.532,64	6.593,18	915,86	68,00 %
2219902	M.FERRETERÍA	1.849,00	1.849,00	2.599,05	2.599,05	-750,05	1.587,53	1.011,52	141,00 %
2219903	M.FOTOGRAFICO	100,00	100,00			100,00			0,00 %
2219904	M. AUDIOVISUAL	125,00	125,00			125,00			0,00 %
2219999	OTROS SUMINISTR	125,00	125,00			125,00			0,00 %
22201	COM. POSTALES	100,00	100,00	118,35	118,35	-18,35	118,35		118,00 %
223	TRANSPORTES	50,00	50,00			50,00			0,00 %
22505	OTROS TRIBUTOS	200,00	200,00	15,44	15,44	184,56	15,44		8,00 %
22601	PROTOCOLO	900,00	900,00	823,79	823,79	76,21	823,79		92,00 %
2260601	CONFER.EN ULPGC	500,00	500,00			500,00			0,00 %
2260602	CONFERENCIAS	4.500,00	4.600,00	5.091,96	5.091,96	-491,96	1.478,56	3.613,40	111,00 %
22699	GASTOS DIVERSOS	50,00	50,00			50,00			0,00 %
22703	MENSAJERÍAS	50,00	50,00	626,51	626,51	-576,51	626,51		1253,00 %
2270699	O.TRAB.TÉCNICOS	50,00	50,00			50,00			0,00 %
22707	IMPRESA	2.000,00	2.000,00	1.029,16	1.029,16	970,84	1.029,16		51,00 %
22799	OTROS TRABAJOS	1.500,00	1.500,00	2.020,37	2.020,37	-520,37	1.912,99	107,38	135,00 %
23000	D. PERSONAL	500,00	501,26	135,26	135,26	366,00	135,26		27,00 %
23100	LOC. PERSONAL	500,00	500,00	336,50	336,50	163,50	336,50		67,00 %
48303	B. COLABORACIÓN	1.722,00	1.722,00	1.722,00	1.722,00		1.722,00		100,00 %
6200100	MAQ.INS.UTILLAJ	18.366,09	17.067,98	17.116,83	17.116,83	-48,85	8.591,98	8.524,85	100,00 %
62003	MOBILIARIO	3.000,37	3.186,62	315,91	315,91	2.870,71		315,91	10,00 %
62004	EQ.INFORMATICOS	18.366,08	19.781,15	21.803,28	21.803,28	-2.022,13	7.101,62	14.701,66	110,00 %
6200500	F.BIBLIOGRÁFICO		53,59			53,59			0,00 %
Total U.G.A.		1.894.750,90	1.782.501,57	1.770.017,37	1.770.017,37	12.484,20	1.735.256,31	34.761,06	99,30 %



CONSULTA DE LIQUIDACIÓN DEL PRESUPUESTO

Año Presupuestario: 2007

U.G.A 242

Concepto	Descripción	Créd.inicial	Créd.Definitivo	G.comprometidos	Oblig.Reconocida	Remanente	Pago Efectivo	Oblig. Pte. pago	Realizado
12000	SUELDO DOCENTES	223.851,33	226.266,38	231.680,21	231.680,21	-5.413,83	231.680,21		102,00 %
12001	TRIENIOS P.D.	54.658,24	54.658,24	46.833,15	46.833,15	7.825,09	46.833,15		86,00 %
12010	SUELDOS DEL PAS	10.562,53	10.562,53	10.819,62	10.819,62	-257,09	10.819,62		102,00 %
12011	TRIENIOS PAS	1.798,57	1.798,57	1.542,00	1.542,00	256,57	1.542,00		86,00 %
12100	RESIDENCIA P.D.	24.405,81	24.405,81	24.406,20	24.406,20	-0,39	24.406,20		100,00 %
12101	C. DESTINO P.D.	127.886,25	127.886,25	127.887,60	127.887,60	-1,35	127.887,60		100,00 %
12102	C.ESPECÍFICO G.	90.900,15	90.900,15	98.704,74	98.704,74	-7.804,59	98.704,74		109,00 %
12103	CARGO ACADÉMICO	9.127,73	9.127,73	9.127,92	9.127,92	-0,19	9.127,92		100,00 %
12104	MÉRITO DOCENTE	76.676,74	76.676,74	76.676,88	76.676,88	-0,14	76.676,88		100,00 %
12110	RESIDENCIA PAS	1.089,36	1.089,36	1.089,48	1.089,48	-0,12	1.089,48		100,00 %
12111	C.DESTINO PAS	4.235,41	4.235,41	4.235,52	4.235,52	-0,11	4.235,52		100,00 %
12112	ESPECÍFICO PAS	4.807,87	4.807,87	5.022,02	5.022,02	-214,15	5.022,02		104,00 %
13010	SUELDOS PAS LAB	102.624,71	91.720,22	87.021,78	87.021,78	4.698,44	87.021,78		95,00 %
13011	TRIENIOS PAS LA	9.581,17	9.581,17	7.665,84	7.665,84	1.915,33	7.665,84		80,00 %
13013	C.DIR. O JEFATU	2.402,10	2.402,10	2.402,16	2.402,16	-0,06	2.402,16		100,00 %
13016	C. PELIGROSIDAD	2.348,73	2.348,73	5.180,04	5.180,04	-2.831,31	5.180,04		221,00 %
13017	COMPLEMENTARIAS			1.241,48	1.241,48	-1.241,48	1.241,48		0,00 %
13020	COMPONENTE	1.626,10	1.626,10	1.300,80	1.300,80	325,30	1.300,80		80,00 %
14301	SUELDO P.D.C.	57.077,01	57.077,01	57.077,52	57.077,52	-0,51	57.077,52		100,00 %
14302	RESIDENCIA D.C.	5.632,11	5.632,11	5.632,20	5.632,20	-0,09	5.632,20		100,00 %
14303	C.DESTINO D.C.	38.871,42	38.871,42	38.871,72	38.871,72	-0,30	38.871,72		100,00 %
14304	C.ESPECÍFICO G.	16.692,54	16.692,54	18.116,40	18.116,40	-1.423,86	18.116,40		109,00 %
14305	CARGO ACADÉMICO	3.280,32	3.280,32	3.280,32	3.280,32		3.280,32		100,00 %
15000	PRODUCTIVIDAD	56.626,64	56.626,64	54.828,48	54.828,48	1.798,16	54.828,48		97,00 %
15002	C. ART.55 LOU	92.500,00	92.500,00	92.498,88	92.498,88	1,12	92.498,88		100,00 %
15002	C. ART.55 LOU	40.000,00	40.000,00	40.004,16	40.004,16	-4,16	40.004,16		100,00 %
15011	C.CAL.PAS LABOR	3.176,83	3.176,83	2.626,62	2.626,62	550,21	2.626,62		83,00 %
16002	S.SOCIAL P.D.C.	44.053,14	5.029,76			5.029,76			0,00 %
16010	S.SOCIAL PAS F.	5.911,35							0,00 %
16011	S.SOCIAL PAS L.	40.180,68							0,00 %
16211	PAGAS COMP/CONC	242,23	242,23	242,28	242,28	-0,05	242,28		100,00 %
213	MAQUINARIA	10.000,00	8.997,10	8.517,59	8.517,59	479,51	7.668,78	848,81	95,00 %



CONSULTA DE LIQUIDACIÓN DEL PRESUPUESTO

Año Presupuestario: 2007

U.G.A 242

Concepto	Descripción	Créd.inicial	Créd.Definitivo	G.comprometidos	Oblig.Reconocida	Remanente	Pago Efectivo	Oblig. Pte. pago	Realizado
216	EQ.INFORMÁTICOS			541,00	541,00	-541,00	361,00	180,00	0,00 %
22000	NO INVENTARIABL		1.973,02	3.531,78	3.531,78	-1.558,76	992,61	2.539,17	179,00 %
22001	PRENSA			516,80	516,80	-516,80	516,80		0,00 %
22002	MAT.INFORMÁTICO			2.838,78	2.838,78	-2.838,78	2.657,78	181,00	0,00 %
22102	GAS			129,43	129,43	-129,43	129,43		0,00 %
22105	ALIMENTOS	1.000,00	1.000,00	109,80	109,80	890,20	109,80		11,00 %
22112	MAT.ELÉCTRICO			46,92	46,92	-46,92	46,92		0,00 %
2219901	M.LABORATORIO	19.758,48	16.406,93	5.311,06	5.311,06	11.095,87	3.902,51	1.408,55	32,00 %
2219902	M.FERRETERÍA			113,56	113,56	-113,56	113,56		0,00 %
22201	COM. POSTALES			240,01	240,01	-240,01	240,01		0,00 %
22505	OTROS TRIBUTOS		771,70	1.571,70	1.571,70	-800,00	1.571,70		204,00 %
22601	PROTOCOLO	1.200,00	1.200,00			1.200,00			0,00 %
2260602	CONFERENCIAS			425,00	425,00	-425,00	425,00		0,00 %
22703	MENSAJERÍAS	3.000,00	3.000,00	581,16	581,16	2.418,84	581,16		19,00 %
22707	IMPRESA			902,96	902,96	-902,96	902,96		0,00 %
22799	OTROS TRABAJOS			176,27	176,27	-176,27	176,27		0,00 %
62004	EQ.INFORMATICOS		2.172,90	2.172,90	2.172,90		1.170,00	1.002,90	100,00 %
Total U.G.A.		1.187.785,55	1.094.743,87	1.083.742,74	1.083.742,74	11.001,13	1.077.582,31	6.160,43	99,00 %

CONSULTA DE LIQUIDACIÓN DEL PRESUPUESTO

Año Presupuestario: 2007

U.G.A 245

Concepto	Descripción	Créd.inicial	Créd.Definitivo	G.comprometidos	Oblig.Reconocida	Remanente	Pago Efectivo	Oblig. Pte. pago	Realizado
12000	SUELDO DOCENTES	477.824,06	504.248,96	497.845,47	497.845,47	6.403,49	497.845,47		99,00 %
12001	TRIENIOS P.D.	131.151,88	131.151,88	112.656,18	112.656,18	18.495,70	112.656,18		86,00 %
12010	SUELDOS DEL PAS	10.562,53	8.347,47	10.896,72	10.896,72	-2.549,25	10.896,72		131,00 %
12011	TRIENIOS PAS	2.261,05	2.261,05	1.927,50	1.927,50	333,55	1.927,50		85,00 %
12100	RESIDENCIA P.D.	83.224,40	83.224,40	103.489,21	103.489,21	-20.264,81	103.489,21		124,00 %
12101	C. DESTINO P.D.	249.545,25	249.545,25	250.250,76	250.250,76	-705,51	250.250,76		100,00 %
12102	C.ESPECÍFICO G.	118.491,94	118.491,94	128.612,20	128.612,20	-10.120,26	128.612,20		109,00 %
12103	CARGO ACADÉMICO	41.721,74	41.721,74	29.575,39	29.575,39	12.146,35	29.575,39		71,00 %
12104	MÉRITO DOCENTE	84.030,81	84.030,81	82.802,28	82.802,28	1.228,53	82.802,28		99,00 %
12105	COMPLEMENT. P.V			2.448,00	2.448,00	-2.448,00	2.448,00		0,00 %
12110	RESIDENCIA PAS	1.089,36	1.089,36	1.089,48	1.089,48	-0,12	1.089,48		100,00 %
12111	C.DESTINO PAS	4.235,41	4.235,41	4.235,52	4.235,52	-0,11	4.235,52		100,00 %
12112	ESPECÍFICO PAS	4.807,87	1.587,87	5.022,02	5.022,02	-3.434,15	5.022,02		316,00 %
14301	SUELDO P.D.C.	171.798,27	171.798,27	168.612,43	168.612,43	3.185,84	168.612,43		98,00 %
14302	RESIDENCIA D.C.	12.513,92	12.513,92	12.513,84	12.513,84	0,08	12.513,84		100,00 %
14303	C.DESTINO D.C.	96.752,41	96.752,41	96.853,98	96.853,98	-101,57	96.853,98		100,00 %
14304	C.ESPECÍFICO G.	6.831,14	6.831,14	8.248,61	8.248,61	-1.417,47	8.248,61		121,00 %
15000	PRODUCTIVIDAD	1.456,56	1.456,56	2.913,12	2.913,12	-1.456,56	2.913,12		200,00 %
15001	PRODUCTIV. D.V.	3.673,35	3.673,35	3.673,20	3.673,20	0,15	3.673,20		100,00 %
15002	C. ART.55 LOU	184.825,00	184.825,00	186.660,72	186.660,72	-1.835,72	186.660,72		101,00 %
15002	C. ART.55 LOU	73.300,00	73.300,00	73.307,52	73.307,52	-7,52	73.307,52		100,00 %
16002	S.SOCIAL P.D.C.	100.798,97							0,00 %
16010	S.SOCIAL PAS F.	6.031,60	6.031,60			6.031,60			0,00 %
16211	PAGAS COMP/CONC	242,23	242,23	242,28	242,28	-0,05	242,28		100,00 %
16212	COMPL.MATERN.			15,39	15,39	-15,39	15,39		0,00 %
17502	C.PROG.FORMATIV		16.680,00	16.680,00	16.680,00		16.680,00		100,00 %
17503	TELEFORMACION			3.468,80	3.468,80	-3.468,80	3.468,80		0,00 %
203	A. MAQUINARIA	2.500,00	2.500,00	2.425,88	2.425,88	74,12	1.819,41	606,47	97,00 %
213	MAQUINARIA	1.500,00	1.500,00	833,35	833,35	666,65	833,35		56,00 %
216	EQ.INFORMÁTICOS	1.500,00	1.500,00	133,00	133,00	1.367,00	133,00		9,00 %
22000	NO INVENTARIABL	4.133,61	4.133,61	2.469,68	2.469,68	1.663,93	2.027,44	442,24	60,00 %
22002	MAT.INFORMÁTICO	7.581,76	6.609,93	4.669,42	4.669,42	1.940,51	3.564,29	1.105,13	71,00 %



CONSULTA DE LIQUIDACIÓN DEL PRESUPUESTO

Año Presupuestario: 2007

U.G.A 245

Concepto	Descripción	Créd.inicial	Créd.Definitivo	G.comprometidos	Oblig.Reconocida	Remanente	Pago Efectivo	Oblig. Pte. pago	Realizado
22003	MAT.REPROGRAFÍA	500,00	500,00			500,00			0,00 %
22105	ALIMENTOS	500,00	500,00	488,56	488,56	11,44	371,14	117,42	98,00 %
2219901	M.LABORATORIO	5.000,00	5.000,00	4.081,78	4.081,78	918,22	3.508,37	573,41	82,00 %
2219902	M.FERRETERÍA	500,00	500,00	248,28	248,28	251,72	248,28		50,00 %
22201	COM. POSTALES	300,00	300,00	235,57	235,57	64,43	155,44	80,13	79,00 %
223	TRANSPORTES			54,98	54,98	-54,98	19,34	35,64	0,00 %
22601	PROTOCOLO	1.200,00	1.200,00			1.200,00			0,00 %
2260601	CONFER.EN ULPGC	2.204,54	2.204,54	2.803,00	2.803,00	-598,46	1.800,00	1.003,00	127,00 %
2260602	CONFERENCIAS	6.000,00	4.500,00	6.931,47	6.931,47	-2.431,47	4.552,00	2.379,47	154,00 %
22631	F.PROG.DOCTORAD		1.127,00			1.127,00			0,00 %
22703	MENSAJERÍAS			37,27	37,27	-37,27	37,27		0,00 %
22707	IMPRESA	1.000,00	1.000,00	2.584,35	2.584,35	-1.584,35	1.635,89	948,46	258,00 %
23000	D. PERSONAL	3.000,00	3.800,00	2.246,74	2.246,74	1.553,26	2.246,74		59,00 %
23100	LOC. PERSONAL	3.000,00	3.000,00	2.083,39	2.083,39	916,61	2.023,99	59,40	69,00 %
48303	B. COLABORACIÓN	1.476,00	1.476,00	1.476,00	1.476,00		1.476,00		100,00 %
62001	MAQUINARIA			89,00	89,00	-89,00	89,00		0,00 %
6200100	MAQ.INS.UTILLAJ	3.000,00	3.000,00			3.000,00			0,00 %
62003	MOBILIARIO	4.000,00	4.769,35	7.110,00	7.110,00	-2.340,65	7.110,00		149,00 %
62004	EQ.INFORMATICOS	10.577,25	13.649,75	12.585,24	12.585,24	1.064,51	12.292,24	293,00	92,00 %
6200500	F.BIBLIOGRÁFICO		1.500,00	709,60	709,60	790,40	206,68	502,92	47,00 %
6200503	F.PROG.DOCTORAD		1.098,43			1.098,43			0,00 %
6200599	OTROS ACTIVOS M	3.000,00	1.073,90	649,10	649,10	424,80	649,10		60,00 %
Total U.G.A.		1.929.642,91	1.870.483,13	1.858.986,28	1.858.986,28	11.496,85	1.850.839,59	8.146,69	99,39 %



CONSULTA DE LIQUIDACIÓN DEL PRESUPUESTO

Año Presupuestario: 2007

U.G.A 248

Concepto	Descripción	Créd.inicial	Créd.Definitivo	G.comprometidos	Oblig.Reconocida	Remanente	Pago Efectivo	Oblig. Pte. pago	Realizado
12000	SUELDO DOCENTES	324.501,44	336.784,20	320.320,80	320.320,80	16.463,40	320.320,80		95,00 %
12001	TRIENIOS P.D.	90.485,08	90.485,08	77.499,24	77.499,24	12.985,84	77.499,24		86,00 %
12010	SUELDOS DEL PAS	10.562,53	10.562,53	10.819,62	10.819,62	-257,09	10.819,62		102,00 %
12011	TRIENIOS PAS	1.798,57	1.798,57	1.542,01	1.542,01	256,56	1.542,01		86,00 %
12100	RESIDENCIA P.D.	35.670,03	35.670,03	33.793,20	33.793,20	1.876,83	33.793,20		95,00 %
12101	C. DESTINO P.D.	170.915,59	170.915,59	152.831,76	152.831,76	18.083,83	152.831,76		89,00 %
12102	C.ESPECÍFICO G.	88.154,00	88.154,00	87.359,50	87.359,50	794,50	87.359,50		99,00 %
12103	CARGO ACADÉMICO	22.201,27	22.201,27	11.829,12	11.829,12	10.372,15	11.829,12		53,00 %
12104	MÉRITO DOCENTE	88.742,58	88.742,58	88.969,68	88.969,68	-227,10	88.969,68		100,00 %
12110	RESIDENCIA PAS	1.089,36	1.089,36	1.089,48	1.089,48	-0,12	1.089,48		100,00 %
12111	C.DESTINO PAS	4.235,41	4.235,41	4.235,52	4.235,52	-0,11	4.235,52		100,00 %
12112	ESPECÍFICO PAS	4.807,87	4.807,87	5.022,02	5.022,02	-214,15	5.022,02		104,00 %
13010	SUELDOS PAS LAB	38.605,69	25.769,14	22.104,81	22.104,81	3.664,33	22.104,81		86,00 %
13011	TRIENIOS PAS LA	3.193,72	3.193,72	2.555,28	2.555,28	638,44	2.555,28		80,00 %
13012	RESIDENCIA P.L.	2.331,60	2.331,60			2.331,60			0,00 %
13016	C. PELIGROSIDAD	2.831,23	2.831,23	2.831,28	2.831,28	-0,05	2.831,28		100,00 %
13017	COMPLEMENTARIAS			318,64	318,64	-318,64	318,64		0,00 %
13018	PLUS T.T.L.	5.684,38							0,00 %
13020	COMPONENTE	325,22	325,22	325,20	325,20	0,02	325,20		100,00 %
14301	SUELDO P.D.C.	358.011,06	358.011,06	373.481,73	373.481,73	-15.470,67	373.481,73		104,00 %
14302	RESIDENCIA D.C.	44.617,47	44.617,47	45.927,20	45.927,20	-1.309,73	45.927,20		103,00 %
14303	C.DESTINO D.C.	177.298,26	177.298,26	187.072,17	187.072,17	-9.773,91	187.072,17		106,00 %
14304	C.ESPECÍFICO G.	68.311,40	68.311,40	81.245,17	81.245,17	-12.933,77	81.245,17		119,00 %
14305	CARGO ACADÉMICO	8.009,36	8.009,36	14.835,90	14.835,90	-6.826,54	14.835,90		185,00 %
15000	PRODUCTIVIDAD	4.711,42	4.711,42	6.168,00	6.168,00	-1.456,58	6.168,00		131,00 %
15002	C. ART.55 LOU	55.100,00	55.100,00	60.104,88	60.104,88	-5.004,88	60.104,88		109,00 %
15002	C. ART.55 LOU	156.900,00	156.900,00	157.399,68	157.399,68	-499,68	157.399,68		100,00 %
15011	C.CAL.PAS LABOR	663,13	663,13	663,12	663,12	0,01	663,12		100,00 %
16002	S.SOCIAL P.D.C.	230.496,62							0,00 %
16010	S.SOCIAL PAS F.	5.911,35							0,00 %
16011	S.SOCIAL PAS L.	17.699,54							0,00 %
16211	PAGAS COMP/CONC	242,23	242,23	242,28	242,28	-0,05	242,28		100,00 %



CONSULTA DE LIQUIDACIÓN DEL PRESUPUESTO

Año Presupuestario: 2007

U.G.A 248

Concepto	Descripción	Créd.inicial	Créd.Definitivo	G.comprometidos	Oblig.Reconocida	Remanente	Pago Efectivo	Oblig. Pte. pago	Realizado
17500	COMP. ACCESO U.			6.227,26	6.227,26	-6.227,26	6.227,26		0,00 %
213	MAQUINARIA	600,00	600,00	114,84	114,84	485,16	114,84		19,00 %
215	MOBILIARIO	300,00	300,00			300,00			0,00 %
216	EQ.INFORMÁTICOS	600,00	600,00	680,52	680,52	-80,52	680,52		113,00 %
22000	NO INVENTARIABL	5.000,00	5.000,00	2.663,85	2.663,85	2.336,15	2.232,11	431,74	53,00 %
22002	MAT.INFORMÁTICO	1.500,00	1.500,00	4.051,29	4.051,29	-2.551,29	2.699,09	1.352,20	270,00 %
22003	MAT.REPROGRAFÍA	700,00	700,00			700,00			0,00 %
22112	MAT.ELÉCTRICO	300,00	300,00	34,58	34,58	265,42	34,58		12,00 %
2219902	M.FERRETERÍA	600,00	600,00	133,09	133,09	466,91	133,09		22,00 %
2219903	M.FOTOGRAFICO	500,00	500,00	39,32	39,32	460,68	39,32		8,00 %
2219904	M. AUDIOVISUAL	500,00	500,00			500,00			0,00 %
22201	COM. POSTALES	300,00	300,00	8,93	8,93	291,07	8,93		3,00 %
22601	PROTOCOLO	1.200,00	1.200,00	269,34	269,34	930,66	269,34		22,00 %
2260601	CONFER.EN ULPGC	1.300,00	1.300,00	797,00	797,00	503,00	797,00		61,00 %
22699	GASTOS DIVERSOS	1.300,00	1.300,00	360,00	360,00	940,00	360,00		28,00 %
22703	MENSAJERÍAS	200,00	200,00			200,00			0,00 %
2270699	O.TRAB.TÉCNICOS	800,00	800,00	347,00	347,00	453,00	347,00		43,00 %
22707	IMPRESA	600,00	600,00	5.587,83	5.587,83	-4.987,83	5.587,83		931,00 %
23000	D. PERSONAL	5.700,00	5.700,00	3.390,34	3.390,34	2.309,66	1.134,00	2.256,34	59,00 %
23100	LOC. PERSONAL	6.790,73	6.790,73	1.870,39	1.870,39	4.920,34	606,93	1.263,46	28,00 %
48303	B. COLABORACIÓN	3.690,00	3.690,00	3.690,00	3.690,00		3.690,00		100,00 %
48304	B.COLABORACIÓN		612,00			612,00			0,00 %
62001	MAQUINARIA			1.738,25	1.738,25	-1.738,25	1.738,25		0,00 %
62003	MOBILIARIO	1.200,00	1.200,00	4.429,43	4.429,43	-3.229,43	448,00	3.981,43	369,00 %
62004	EQ.INFORMATICOS	13.986,84	13.308,37	5.009,93	5.009,93	8.298,44	1.134,81	3.875,12	38,00 %
Total U.G.A.		2.071.774,98	1.811.362,83	1.792.030,48	1.792.030,48	19.332,35	1.778.870,19	13.160,29	98,93 %

CONSULTA DE LIQUIDACIÓN DEL PRESUPUESTO

Año Presupuestario: 2007

U.G.A 251

Concepto	Descripción	Créd.inicial	Créd.Definitivo	G.comprometidos	Oblig.Reconocida	Remanente	Pago Efectivo	Oblig. Pte. pago	Realizado
12000	SUELDO DOCENTES	636.691,52	692.217,94	665.955,28	665.955,28	26.262,66	665.955,28		96,00 %
12001	TRIENIOS P.D.	190.618,44	190.618,44	163.807,42	163.807,42	26.811,02	163.807,42		86,00 %
12010	SUELDOS DEL PAS	10.562,53	6.233,56	10.871,02	10.871,02	-4.637,46	10.871,02		174,00 %
12011	TRIENIOS PAS	2.158,28	2.158,28	1.850,40	1.850,40	307,88	1.850,40		86,00 %
12100	RESIDENCIA P.D.	69.462,69	69.462,69	69.463,80	69.463,80	-1,11	69.463,80		100,00 %
12101	C. DESTINO P.D.	361.440,97	361.440,97	361.444,80	361.444,80	-3,83	361.444,80		100,00 %
12102	C.ESPECÍFICO G.	246.865,72	246.865,72	270.087,38	270.087,38	-23.221,66	270.087,38		109,00 %
12103	CARGO ACADÉMICO	45.002,06	45.002,06	42.835,81	42.835,81	2.166,25	42.835,81		95,00 %
12104	MÉRITO DOCENTE	237.603,36	237.603,36	237.606,00	237.606,00	-2,64	237.606,00		100,00 %
12110	RESIDENCIA PAS	1.089,36	1.089,36	1.089,48	1.089,48	-0,12	1.089,48		100,00 %
12111	C.DESTINO PAS	4.235,41	4.235,41	4.235,52	4.235,52	-0,11	4.235,52		100,00 %
12112	ESPECÍFICO PAS	4.807,87	3.167,87	5.022,02	5.022,02	-1.854,15	5.022,02		159,00 %
14301	SUELDO P.D.C.	167.879,63	167.879,63	170.759,37	170.759,37	-2.879,74	170.759,37		102,00 %
14302	RESIDENCIA D.C.	20.436,87	20.436,87	20.033,74	20.033,74	403,13	20.033,74		98,00 %
14303	C.DESTINO D.C.	102.174,76	102.174,76	103.107,22	103.107,22	-932,46	103.107,22		101,00 %
14304	C.ESPECÍFICO G.	45.581,38	45.581,38	48.308,51	48.308,51	-2.727,13	48.308,51		106,00 %
14305	CARGO ACADÉMICO	11.723,71	11.723,71	11.723,88	11.723,88	-0,17	11.723,88		100,00 %
15000	PRODUCTIVIDAD	72.990,54	72.990,54	68.279,28	68.279,28	4.711,26	68.279,28		94,00 %
15002	C. ART.55 LOU	104.900,00	104.900,00	104.285,55	104.285,55	614,45	104.285,55		99,00 %
15002	C. ART.55 LOU	246.400,00	246.400,00	245.173,05	245.173,05	1.226,95	245.173,05		100,00 %
16002	S.SOCIAL P.D.C.	118.691,84	8.750,59			8.750,59			0,00 %
16010	S.SOCIAL PAS F.	6.004,88	6.004,88			6.004,88			0,00 %
16211	PAGAS COMP/CONC	242,23	242,23	242,28	242,28	-0,05	242,28		100,00 %
16212	COMPL.MATERN.			82,69	82,69	-82,69	82,69		0,00 %
17500	COMP. ACCESO U.			37.716,25	37.716,25	-37.716,25	37.716,25		0,00 %
17502	C.PROG.FORMATIV		9.240,00	9.240,00	9.240,00		9.240,00		100,00 %
17503	TELEFORMACION			3.199,50	3.199,50	-3.199,50	3.199,50		0,00 %
213	MAQUINARIA	1.000,00	1.000,00	705,52	705,52	294,48	705,52		71,00 %
216	EQ.INFORMÁTICOS	500,00	500,00	910,30	910,30	-410,30	497,12	413,18	182,00 %
22000	NO INVENTARIABL	14.807,67	12.372,00	10.605,77	10.605,77	1.766,23	1.501,66	9.104,11	86,00 %
22001	PRENSA	1.800,00	1.800,00	1.911,03	1.911,03	-111,03	1.725,09	185,94	106,00 %
22002	MAT.INFORMÁTICO	11.866,79	11.866,79	7.798,98	7.798,98	4.067,81	2.279,19	5.519,79	66,00 %



CONSULTA DE LIQUIDACIÓN DEL PRESUPUESTO

Año Presupuestario: 2007

U.G.A 251

Concepto	Descripción	Créd.inicial	Créd.Definitivo	G.comprometidos	Oblig.Reconocida	Remanente	Pago Efectivo	Oblig. Pte. pago	Realizado
22105	ALIMENTOS	300,00	300,00	382,50	382,50	-82,50	382,50		128,00 %
22112	MAT.ELÉCTRICO	100,00	100,00			100,00			0,00 %
2219902	M.FERRETERÍA	100,00	100,00	287,94	287,94	-187,94	190,92	97,02	288,00 %
2219903	M.FOTOGRAFICO	1.500,00	1.500,00			1.500,00			0,00 %
2219904	M. AUDIOVISUAL	500,00	500,00			500,00			0,00 %
2219999	OTROS SUMINISTR	50,00	50,00			50,00			0,00 %
22201	COM. POSTALES	1.000,00	1.000,00	954,55	954,55	45,45	950,75	3,80	95,00 %
22505	OTROS TRIBUTOS			15,39	15,39	-15,39	15,39		0,00 %
22601	PROTOCOLO	1.200,00	1.116,35	1.116,35	1.116,35		555,85	560,50	100,00 %
2260601	CONFER.EN ULPGC	22.323,26	23.634,06	27.674,90	27.674,90	-4.040,84	21.863,12	5.811,78	117,00 %
2260602	CONFERENCIAS	1.000,00	1.000,00	1.010,23	1.010,23	-10,23	710,23	300,00	101,00 %
22609	A.CULTUR./DEPOR	125,00	125,00			125,00			0,00 %
22631	F.PROG.DOCTORAD		1.549,00			1.549,00			0,00 %
22699	GASTOS DIVERSOS			11,95	11,95	-11,95	11,95		0,00 %
22703	MENSAJERÍAS	30,00	30,00			30,00			0,00 %
2270699	O.TRAB.TÉCNICOS			1.340,18	1.340,18	-1.340,18	399,00	941,18	0,00 %
22707	IMPRESA	1.700,00	1.700,00	7.474,03	7.474,03	-5.774,03	5.500,98	1.973,05	440,00 %
23000	D. PERSONAL	1.200,00	1.200,00			1.200,00			0,00 %
23100	LOC. PERSONAL	800,00	800,00			800,00			0,00 %
62001	MAQUINARIA			2.539,50	2.539,50	-2.539,50	2.539,50		0,00 %
62003	MOBILIARIO	1.500,00	1.500,00	2.483,07	2.483,07	-983,07	300,00	2.183,07	166,00 %
62004	EQ.INFORMATICOS	14.863,16	17.382,48	12.926,54	12.926,54	4.455,94	6.797,46	6.129,08	74,00 %
6200500	F.BIBLIOGRÁFICO	2.525,13	3.020,61	4.860,14	4.860,14	-1.839,53	2.429,43	2.430,71	161,00 %
6200503	F.PROG.DOCTORAD		1.548,00			1.548,00			0,00 %
Total U.G.A.		2.788.355,06	2.742.114,54	2.741.429,12	2.741.429,12	685,42	2.705.775,91	35.653,21	99,98 %

CONSULTA DE LIQUIDACIÓN DEL PRESUPUESTO

Año Presupuestario: 2007

U.G.A 254

Concepto	Descripción	Créd.inicial	Créd.Definitivo	G.comprometidos	Oblig.Reconocida	Remanente	Pago Efectivo	Oblig. Pte. pago	Realizado
12000	SUELDO DOCENTES	651.574,59	641.339,63	619.234,25	619.234,25	22.105,38	619.234,25		97,00 %
12001	TRIENIOS P.D.	145.740,36	145.740,36	120.705,49	120.705,49	25.034,87	120.705,49		83,00 %
12010	SUELDOS DEL PAS	21.125,06	21.125,06	26.151,05	26.151,05	-5.025,99	26.151,05		124,00 %
12011	TRIENIOS PAS	5.935,27	5.935,27	5.088,59	5.088,59	846,68	5.088,59		86,00 %
12100	RESIDENCIA P.D.	71.604,69	71.604,69	65.677,71	65.677,71	5.926,98	65.677,71		92,00 %
12101	C. DESTINO P.D.	345.985,80	323.787,14	310.897,92	310.897,92	12.889,22	310.897,92		96,00 %
12102	C.ESPECÍFICO G.	175.414,84	175.414,84	172.034,32	172.034,32	3.380,52	172.034,32		98,00 %
12103	CARGO ACADÉMICO	17.137,09	17.137,09	19.320,95	19.320,95	-2.183,86	19.320,95		113,00 %
12104	MÉRITO DOCENTE	175.457,72	162.218,65	162.218,65	162.218,65		162.218,65		100,00 %
12110	RESIDENCIA PAS	2.178,84	2.178,84	2.398,25	2.398,25	-219,41	2.398,25		110,00 %
12111	C.DESTINO PAS	8.470,82	8.470,82	9.771,95	9.771,95	-1.301,13	9.771,95		115,00 %
12112	ESPECÍFICO PAS	8.654,17	8.654,17	10.221,42	10.221,42	-1.567,25	10.221,42		118,00 %
12113	COMPLEMENTARIAS			575,72	575,72	-575,72	575,72		0,00 %
13010	SUELDOS PAS LAB	17.879,27	17.879,27	18.597,78	18.597,78	-718,51	18.597,78		104,00 %
13011	TRIENIOS PAS LA	3.193,72	3.193,72	2.555,28	2.555,28	638,44	2.555,28		80,00 %
13017	COMPLEMENTARIAS			212,42	212,42	-212,42	212,42		0,00 %
13020	COMPONENTE	325,22	325,22	325,20	325,20	0,02	325,20		100,00 %
14301	SUELDO P.D.C.	748.767,03	704.042,51	704.042,51	704.042,51		704.042,51		100,00 %
14302	RESIDENCIA D.C.	92.999,50	92.999,50	86.105,62	86.105,62	6.893,88	86.105,62		93,00 %
14303	C.DESTINO D.C.	450.928,68	425.923,35	425.923,35	425.923,35		425.923,35		100,00 %
14304	C.ESPECÍFICO G.	208.818,71	208.818,71	207.202,75	207.202,75	1.615,96	207.202,75		99,00 %
14305	CARGO ACADÉMICO	5.644,84	5.644,84	9.613,65	9.613,65	-3.968,81	9.613,65		170,00 %
15000	PRODUCTIVIDAD	21.400,18	21.400,18	22.492,74	22.492,74	-1.092,56	22.492,74		105,00 %
15002	C. ART.55 LOU	385.675,00	369.064,76	364.490,86	364.490,86	4.573,90	364.490,86		99,00 %
15002	C. ART.55 LOU	129.100,00	129.100,00	123.071,94	123.071,94	6.028,06	123.071,94		95,00 %
15011	C.CAL.PAS LABOR	550,19	550,19	550,20	550,20	-0,01	550,20		100,00 %
16002	S.SOCIAL P.D.C.	535.517,67							0,00 %
16010	S.SOCIAL PAS F.	12.180,64							0,00 %
16011	S.SOCIAL PAS L.	7.242,97	7.242,97			7.242,97			0,00 %
16211	PAGAS COMP/CONC	484,46	484,46	577,99	577,99	-93,53	577,99		119,00 %
16212	COMPL.MATERN.			169,52	169,52	-169,52	169,52		0,00 %
16213	MEJORA MUFACE			4.722,92	4.722,92	-4.722,92	4.722,92		0,00 %



CONSULTA DE LIQUIDACIÓN DEL PRESUPUESTO

Año Presupuestario: 2007

U.G.A 254

Concepto	Descripción	Créd.inicial	Créd.Definitivo	G.comprometidos	Oblig.Reconocida	Remanente	Pago Efectivo	Oblig. Pte. pago	Realizado
17500	COMP. ACCESO U.			28.008,41	28.008,41	-28.008,41	28.008,41		0,00 %
17503	TELEFORMACION			20.898,00	20.898,00	-20.898,00	20.898,00		0,00 %
213	MAQUINARIA			1.668,53	1.668,53	-1.668,53	1.441,73	226,80	0,00 %
216	EQ.INFORMÁTICOS			2.735,74	2.735,74	-2.735,74	1.490,25	1.245,49	0,00 %
22000	NO INVENTARIABL	58.371,72	64.387,39	13.248,22	13.248,22	51.139,17	10.731,05	2.517,17	21,00 %
22002	MAT.INFORMÁTICO			15.107,62	15.107,62	-15.107,62	11.225,01	3.882,61	0,00 %
22105	ALIMENTOS			196,67	196,67	-196,67	196,67		0,00 %
22112	MAT.ELÉCTRICO			955,08	955,08	-955,08	955,08		0,00 %
2219902	M.FERRETERÍA			321,61	321,61	-321,61	321,61		0,00 %
2219903	M.FOTOGRAFICO			165,00	165,00	-165,00		165,00	0,00 %
2219999	OTROS SUMINISTR			108,15	108,15	-108,15	108,15		0,00 %
22201	COM. POSTALES			1.272,59	1.272,59	-1.272,59	1.260,59	12,00	0,00 %
22601	PROTOCOLO	1.200,00	1.801,00	1.539,92	1.539,92	261,08	1.539,92		86,00 %
2260601	CONFER.EN ULPGC			13.184,52	13.184,52	-13.184,52	12.878,95	305,57	0,00 %
2260602	CONFERENCIAS			3.306,79	3.306,79	-3.306,79	3.306,79		0,00 %
22631	F.PROG.DOCTORAD		6.885,00			6.885,00			0,00 %
22699	GASTOS DIVERSOS			154,90	154,90	-154,90	154,90		0,00 %
22706	TRAB. TÉCNICOS			3.757,00	3.757,00	-3.757,00	3.757,00		0,00 %
22707	IMPRESA			2.770,19	2.770,19	-2.770,19	2.770,19		0,00 %
23000	D. PERSONAL			985,40	985,40	-985,40		985,40	0,00 %
23100	LOC. PERSONAL			1.092,05	1.092,05	-1.092,05		1.092,05	0,00 %
48303	B. COLABORACIÓN	750,00	750,00	750,00	750,00		750,00		100,00 %
62001	MAQUINARIA			2.764,13	2.764,13	-2.764,13	2.144,09	620,04	0,00 %
62004	EQ.INFORMATICOS	41.000,00	46.861,61	36.591,94	36.591,94	10.269,67	30.362,20	6.229,74	78,00 %
6200500	F.BIBLIOGRÁFICO			2.656,34	2.656,34	-2.656,34	2.656,34		0,00 %
6200503	F.PROG.DOCTORAD		6.885,00			6.885,00			0,00 %
Total U.G.A.		4.351.309,05	3.697.846,24	3.649.189,80	3.649.189,80	48.656,44	3.631.907,93	17.281,87	98,68 %

CONSULTA DE LIQUIDACIÓN DEL PRESUPUESTO

Año Presupuestario: 2007

U.G.A 257

Concepto	Descripción	Créd.inicial	Créd.Definitivo	G.comprometidos	Oblig.Reconocida	Remanente	Pago Efectivo	Oblig. Pte. pago	Realizado
12000	SUELDO DOCENTES	719.739,82	722.007,06	733.487,91	733.487,91	-11.480,85	733.487,91		102,00 %
12001	TRIENIOS P.D.	182.052,48	182.052,48	149.320,85	149.320,85	32.731,63	149.320,85		82,00 %
12010	SUELDOS DEL PAS	10.562,53	10.562,53	10.871,02	10.871,02	-308,49	10.871,02		103,00 %
12011	TRIENIOS PAS	2.158,28	2.158,28	1.850,40	1.850,40	307,88	1.850,40		86,00 %
12100	RESIDENCIA P.D.	78.324,45	78.324,45	76.604,73	76.604,73	1.719,72	76.604,73		98,00 %
12101	C. DESTINO P.D.	406.481,20	406.481,20	395.735,42	395.735,42	10.745,78	395.735,42		97,00 %
12102	C.ESPECÍFICO G.	294.951,56	294.951,56	307.644,79	307.644,79	-12.693,23	307.644,79		104,00 %
12103	CARGO ACADÉMICO	43.218,20	43.218,20	41.269,53	41.269,53	1.948,67	41.269,53		95,00 %
12104	MÉRITO DOCENTE	230.738,43	230.738,43	224.118,92	224.118,92	6.619,51	224.118,92		97,00 %
12110	RESIDENCIA PAS	1.089,36	1.089,36	1.089,48	1.089,48	-0,12	1.089,48		100,00 %
12111	C.DESTINO PAS	4.235,41	4.235,41	4.235,52	4.235,52	-0,11	4.235,52		100,00 %
12112	ESPECÍFICO PAS	4.807,87	4.807,87	5.022,02	5.022,02	-214,15	5.022,02		104,00 %
13010	SUELDOS PAS LAB	103.388,51	101.068,51	101.719,81	101.719,81	-651,30	101.719,81		101,00 %
13011	TRIENIOS PAS LA	11.022,27	11.022,27	8.045,99	8.045,99	2.976,28	8.045,99		73,00 %
13016	C. PELIGROSIDAD	2.831,23	2.831,23	2.831,28	2.831,28	-0,05	2.831,28		100,00 %
13017	COMPLEMENTARIAS			2.050,83	2.050,83	-2.050,83	2.050,83		0,00 %
13020	COMPONENTE	1.626,10	1.626,10	1.521,44	1.521,44	104,66	1.521,44		94,00 %
14301	SUELDO P.D.C.	98.887,44	88.842,17	98.888,62	98.888,62	-10.046,45	98.888,62		111,00 %
14302	RESIDENCIA D.C.	11.013,07	11.013,07	11.013,24	11.013,24	-0,17	11.013,24		100,00 %
14303	C.DESTINO D.C.	55.493,49	55.493,49	61.285,14	61.285,14	-5.791,65	61.285,14		110,00 %
14304	C.ESPECÍFICO G.	21.375,07	21.375,07	23.914,95	23.914,95	-2.539,88	23.914,95		112,00 %
15000	PRODUCTIVIDAD	65.371,42	65.371,42	60.704,12	60.704,12	4.667,30	60.704,12		93,00 %
15002	C. ART.55 LOU	237.332,59	237.332,59	235.425,57	235.425,57	1.907,02	235.425,57		99,00 %
15002	C. ART.55 LOU	87.600,00	87.600,00	88.881,60	88.881,60	-1.281,60	88.881,60		101,00 %
15011	C.CAL.PAS LABOR	3.202,71	3.202,71	3.234,89	3.234,89	-32,18	3.234,89		101,00 %
16002	S.SOCIAL P.D.C.	60.490,69	3.270,66			3.270,66			0,00 %
16010	S.SOCIAL PAS F.	6.004,88	131,77			131,77			0,00 %
16011	S.SOCIAL PAS L.	40.283,37							0,00 %
16211	PAGAS COMP/CONC	242,23	242,23	242,28	242,28	-0,05	242,28		100,00 %
17500	COMP. ACCESO U.			11.498,32	11.498,32	-11.498,32	11.498,32		0,00 %
17502	C.PROG.FORMATIV		2.320,00	2.320,00	2.320,00		2.320,00		100,00 %
17503	TELEFORMACION			562,50	562,50	-562,50	562,50		0,00 %



CONSULTA DE LIQUIDACIÓN DEL PRESUPUESTO

Año Presupuestario: 2007

U.G.A 257

Concepto	Descripción	Créd.inicial	Créd.Definitivo	G.comprometidos	Oblig.Reconocida	Remanente	Pago Efectivo	Oblig. Pte. pago	Realizado
213	MAQUINARIA	3.000,00	2.178,40	1.646,81	1.646,81	531,59	1.435,44	211,37	76,00 %
216	EQ.INFORMÁTICOS	3.000,00	3.000,00			3.000,00			0,00 %
22000	NO INVENTARIABL	4.895,35	4.901,60	6.295,83	6.295,83	-1.394,23	4.144,38	2.151,45	128,00 %
22001	PRENSA			248,45	248,45	-248,45	248,45		0,00 %
22002	MAT.INFORMÁTICO	11.000,00	11.000,00	13.909,21	13.909,21	-2.909,21	10.404,89	3.504,32	126,00 %
22103	COMBUSTIBLE			466,50	466,50	-466,50	466,50		0,00 %
22104	VESTUARIO	100,00	100,00			100,00			0,00 %
22106	PR. FARMACEUTIC	100,00	100,00			100,00			0,00 %
22112	MAT.ELÉCTRICO	3.000,00	5.209,53	794,39	794,39	4.415,14	318,81	475,58	15,00 %
2219901	M.LABORATORIO	5.000,00	5.000,00	5.704,54	5.704,54	-704,54	4.928,72	775,82	114,00 %
2219902	M.FERRETERÍA	4.000,00	4.000,00	5.448,57	5.448,57	-1.448,57	4.568,12	880,45	136,00 %
2219903	M.FOTOGRAFICO	600,00	600,00	934,55	934,55	-334,55	809,60	124,95	156,00 %
2219904	M. AUDIOVISUAL	600,00	600,00			600,00			0,00 %
22201	COM. POSTALES	1.500,00	1.500,00	1.137,43	1.137,43	362,57	884,88	252,55	76,00 %
22505	OTROS TRIBUTOS	500,00	500,00			500,00			0,00 %
22601	PROTOCOLO	1.200,00	1.200,00	1.122,53	1.122,53	77,47	965,63	156,90	94,00 %
2260601	CONFER.EN ULPGC	3.000,00	3.000,00	2.524,97	2.524,97	475,03	1.628,97	896,00	84,00 %
2260602	CONFERENCIAS	9.499,96	11.969,22	10.757,74	10.757,74	1.211,48	10.147,74	610,00	90,00 %
22631	F.PROG.DOCTORAD		1.627,00			1.627,00			0,00 %
22703	MENSAJERÍAS	300,00	300,00	101,21	101,21	198,79	101,21		34,00 %
2270699	O.TRAB.TÉCNICOS			738,72	738,72	-738,72	495,72	243,00	0,00 %
22707	IMPRESA	2.300,00	2.300,00	3.023,96	3.023,96	-723,96	2.726,60	297,36	131,00 %
22799	OTROS TRABAJOS			716,43	716,43	-716,43	716,43		0,00 %
23000	D. PERSONAL	600,00	600,00	1.117,20	1.117,20	-517,20	1.117,20		186,00 %
23100	LOC. PERSONAL	600,00	600,00	1.146,16	1.146,16	-546,16	1.131,16	15,00	191,00 %
48199	OTRAS AYUDAS	3.000,00	3.840,78	3.403,20	3.403,20	437,58	449,87	2.953,33	89,00 %
48303	B. COLABORACIÓN	2.000,00	2.404,00	1.804,00	1.804,00	600,00	1.804,00		75,00 %
6200100	MAQ.INS.UTILLAJ	2.000,00	6.067,26	7.061,63	7.061,63	-994,37	1.603,10	5.458,53	116,00 %
62004	EQ.INFORMATICOS	29.000,00	29.134,68	32.810,49	32.810,49	-3.675,81	19.442,18	13.368,31	113,00 %
6200500	F.BIBLIOGRÁFICO	600,00	600,00	26,92	26,92	573,08	26,92		4,00 %
6200503	F.PROG.DOCTORAD		1.758,64			1.758,64			0,00 %
63004	EQ.INFORMATICOS	8.000,00	8.000,00			8.000,00			0,00 %



CONSULTA DE LIQUIDACIÓN DEL PRESUPUESTO

Año Presupuestario: 2007

U.G.A 257

Concepto	Descripción	Créd.inicial	Créd.Definitivo	G.comprometidos	Oblig.Reconocida	Remanente	Pago Efectivo	Oblig. Pte. pago	Realizado
	Total U.G.A.	2.883.919,97	2.785.461,23	2.768.332,61	2.768.332,61	17.128,62	2.735.957,69	32.374,92	99,39 %

CONSULTA DE LIQUIDACIÓN DEL PRESUPUESTO

Año Presupuestario: 2007

U.G.A 260

Concepto	Descripción	Créd.inicial	Créd.Definitivo	G.comprometidos	Oblig.Reconocida	Remanente	Pago Efectivo	Oblig. Pte. pago	Realizado
12000	SUELDO DOCENTES	941.843,87	953.771,07	958.765,40	958.765,40	-4.994,33	958.765,40		101,00 %
12001	TRIENIOS P.D.	220.287,57	220.287,57	187.732,31	187.732,31	32.555,26	187.732,31		85,00 %
12010	SUELDOS DEL PAS	10.562,53	24.112,86	10.890,57	10.890,57	13.222,29	10.890,57		45,00 %
12011	TRIENIOS PAS	2.517,99	2.517,99	1.735,38	1.735,38	782,61	1.735,38		69,00 %
12100	RESIDENCIA P.D.	103.255,35	103.255,35	101.267,32	101.267,32	1.988,03	101.267,32		98,00 %
12101	C. DESTINO P.D.	509.742,05	509.742,05	500.553,71	500.553,71	9.188,34	500.553,71		98,00 %
12102	C.ESPECÍFICO G.	314.594,35	314.594,35	338.263,14	338.263,14	-23.668,79	338.263,14		108,00 %
12103	CARGO ACADÉMICO	80.916,53	80.916,53	75.263,40	75.263,40	5.653,13	75.263,40		93,00 %
12104	MÉRITO DOCENTE	274.659,41	274.659,41	272.638,77	272.638,77	2.020,64	272.638,77		99,00 %
12110	RESIDENCIA PAS	1.089,36	1.089,36	1.089,48	1.089,48	-0,12	1.089,48		100,00 %
12111	C.DESTINO PAS	4.235,41	4.235,41	4.506,25	4.506,25	-270,84	4.506,25		106,00 %
12112	ESPECÍFICO PAS	4.807,87	4.807,87	5.099,59	5.099,59	-291,72	5.099,59		106,00 %
13010	SUELDOS PAS LAB	221.826,91	218.066,91	237.885,63	237.885,63	-19.818,72	237.885,63		109,00 %
13011	TRIENIOS PAS LA	30.680,21	30.680,21	24.805,53	24.805,53	5.874,68	24.805,53		81,00 %
13012	RESIDENCIA P.L.	4.663,20	4.663,20	4.663,20	4.663,20		4.663,20		100,00 %
13013	C.DIR. O JEFATU	2.402,10	2.402,10	2.402,16	2.402,16	-0,06	2.402,16		100,00 %
13014	C.CANTD.TRABAJO			1.604,68	1.604,68	-1.604,68	1.604,68		0,00 %
13015	C. INFORMÁTICA	14.084,32	14.084,32	14.074,62	14.074,62	9,70	14.074,62		100,00 %
13017	COMPLEMENTARIAS			4.043,43	4.043,43	-4.043,43	4.043,43		0,00 %
13018	PLUS T.T.L.	11.368,76	11.368,76	11.368,80	11.368,80	-0,04	11.368,80		100,00 %
13020	COMPONENTE	2.926,98	2.926,98	3.084,88	3.084,88	-157,90	3.084,88		105,00 %
14301	SUELDO P.D.C.	171.198,42	163.881,21	172.995,78	172.995,78	-9.114,57	172.995,78		106,00 %
14302	RESIDENCIA D.C.	22.277,29	22.277,29	22.452,50	22.452,50	-175,21	22.452,50		101,00 %
14303	C.DESTINO D.C.	106.680,54	106.680,54	109.273,73	109.273,73	-2.593,19	109.273,73		102,00 %
14304	C.ESPECÍFICO G.	49.223,14	49.223,14	55.394,56	55.394,56	-6.171,42	55.394,56		113,00 %
14305	CARGO ACADÉMICO			591,15	591,15	-591,15	591,15		0,00 %
15000	PRODUCTIVIDAD	63.449,11	63.449,11	57.984,14	57.984,14	5.464,97	57.984,14		91,00 %
15002	C. ART.55 LOU	110.900,00	110.900,00	112.230,76	112.230,76	-1.330,76	112.230,76		101,00 %
15002	C. ART.55 LOU	326.325,12	326.325,12	324.617,66	324.617,66	1.707,46	324.617,66		99,00 %
15011	C.CAL.PAS LABOR	5.803,47	5.803,47	6.089,67	6.089,67	-286,20	6.089,67		105,00 %
16002	S.SOCIAL P.D.C.	118.830,85							0,00 %
16010	S.SOCIAL PAS F.	6.098,40	6.098,40			6.098,40			0,00 %



CONSULTA DE LIQUIDACIÓN DEL PRESUPUESTO

Año Presupuestario: 2007

U.G.A 260

Concepto	Descripción	Créd.inicial	Créd.Definitivo	G.comprometidos	Oblig.Reconocida	Remanente	Pago Efectivo	Oblig. Pte. pago	Realizado
16011	S.SOCIAL PAS L.	96.939,47							0,00 %
16211	PAGAS COMP/CONC	242,23	242,23	242,28	242,28	-0,05	242,28		100,00 %
17500	COMP. ACCESO U.			1.537,82	1.537,82	-1.537,82	1.537,82		0,00 %
17502	C.PROG.FORMATIV		3.760,00	3.760,00	3.760,00		3.760,00		100,00 %
17503	TELEFORMACION			562,50	562,50	-562,50	562,50		0,00 %
203	A. MAQUINARIA	3.018,48	3.018,48	3.018,48	3.018,48		2.515,40	503,08	100,00 %
213	MAQUINARIA	2.500,00	2.500,00	2.311,08	2.311,08	188,92	2.311,08		92,00 %
215	MOBILIARIO	500,00							0,00 %
216	EQ.INFORMÁTICOS	3.400,00	400,00	639,14	639,14	-239,14		639,14	160,00 %
22000	NO INVENTARIABL	4.000,00	4.000,00	5.758,09	5.758,09	-1.758,09	4.020,32	1.737,77	144,00 %
22002	MAT.INFORMÁTICO	7.000,00	7.000,00	8.932,59	8.932,59	-1.932,59	7.302,34	1.630,25	128,00 %
22105	ALIMENTOS	1.200,00	1.200,00	901,39	901,39	298,61	901,39		75,00 %
22108	MAT. DEPORTIVO	600,00	600,00			600,00			0,00 %
22112	MAT.ELÉCTRICO	2.200,00	1.200,00	666,49	666,49	533,51	40,69	625,80	56,00 %
2219901	M.LABORATORIO	1.200,00	1.200,00	2.341,10	2.341,10	-1.141,10	1.997,50	343,60	195,00 %
2219902	M.FERRETERÍA	1.000,00	1.000,00	280,53	280,53	719,47	280,53		28,00 %
2219999	OTROS SUMINISTR			49,90	49,90	-49,90	49,90		0,00 %
22201	COM. POSTALES	700,00	700,00	644,78	644,78	55,22	644,78		92,00 %
22601	PROTOCOLO	1.200,00	1.200,00	1.077,95	1.077,95	122,05	1.077,95		90,00 %
2260601	CONFER.EN ULPGC	600,00	600,00	9.029,00	9.029,00	-8.429,00	6.779,00	2.250,00	1505,00 %
2260602	CONFERENCIAS	9.000,00	5.896,67	2.212,16	2.212,16	3.684,51	1.915,30	296,86	38,00 %
22631	F.PROG.DOCTORAD		4.987,00			4.987,00			0,00 %
22699	GASTOS DIVERSOS			6,50	6,50	-6,50	6,50		0,00 %
22703	MENSAJERÍAS	360,00	360,00	146,70	146,70	213,30	146,70		41,00 %
2270699	O.TRAB.TÉCNICOS			705,00	705,00	-705,00	705,00		0,00 %
22707	IMPRESA	2.100,00	2.100,00	1.696,93	1.696,93	403,07	1.696,93		81,00 %
22799	OTROS TRABAJOS	600,00	100,00	36,71	36,71	63,29	36,71		37,00 %
23000	D. PERSONAL	1.874,10	100,00			100,00			0,00 %
23100	LOC. PERSONAL	4.344,52	4.357,58	2,20	2,20	4.355,38	2,20		0,00 %
48199	OTRAS AYUDAS	5.000,00	3.149,84	1.271,92	1.271,92	1.877,92	1.051,92	220,00	40,00 %
4830002	SM-ULPGC	1.000,00	1.000,00	1.000,00	1.000,00		1.000,00		100,00 %
48303	B. COLABORACIÓN	2.214,00	2.214,00	2.214,00	2.214,00		2.214,00		100,00 %



CONSULTA DE LIQUIDACIÓN DEL PRESUPUESTO

Año Presupuestario: 2007

U.G.A 260

Concepto	Descripción	Créd.inicial	Créd.Definitivo	G.comprometidos	Oblig.Reconocida	Remanente	Pago Efectivo	Oblig. Pte. pago	Realizado
4830600	A. ESTUDIANTES	350,00	700,00			700,00			0,00 %
62001	MAQUINARIA			23.020,98	23.020,98	-23.020,98	13.022,78	9.998,20	0,00 %
62003	MOBILIARIO	3.000,00	997,38	4.027,38	4.027,38	-3.030,00	524,90	3.502,48	404,00 %
62004	EQ.INFORMATICOS	73.140,11	92.128,65	65.304,77	65.304,77	26.823,88	30.733,45	34.571,32	71,00 %
6200503	F.PROG.DOCTORAD		1.502,00			1.502,00			0,00 %
6200599	OTROS ACTIVOS M			1.313,90	1.313,90	-1.313,90	599,90	714,00	0,00 %
Total U.G.A.		3.966.534,02	3.781.034,41	3.768.080,47	3.768.080,47	12.953,94	3.711.047,97	57.032,50	99,66 %

CONSULTA DE LIQUIDACIÓN DEL PRESUPUESTO

Año Presupuestario: 2007

U.G.A 263

Concepto	Descripción	Créd.inicial	Créd.Definitivo	G.comprometidos	Oblig.Reconocida	Remanente	Pago Efectivo	Oblig. Pte. pago	Realizado
12000	SUELDO DOCENTES	315.494,56	315.494,56	279.000,09	279.000,09	36.494,47	279.000,09		88,00 %
12001	TRIENIOS P.D.	70.364,05	70.364,05	58.816,54	58.816,54	11.547,51	58.816,54		84,00 %
12010	SUELDOS DEL PAS	10.562,53	10.562,53	10.896,72	10.896,72	-334,19	10.896,72		103,00 %
12011	TRIENIOS PAS	2.209,67	2.209,67	1.876,10	1.876,10	333,57	1.876,10		85,00 %
12100	RESIDENCIA P.D.	34.696,14	34.696,14	29.261,88	29.261,88	5.434,26	29.261,88		84,00 %
12101	C. DESTINO P.D.	170.586,25	170.586,25	142.103,52	142.103,52	28.482,73	142.103,52		83,00 %
12102	C.ESPECÍFICO G.	86.668,14	86.668,14	80.929,78	80.929,78	5.738,36	80.929,78		93,00 %
12103	CARGO ACADÉMICO	16.604,17	16.604,17	16.604,28	16.604,28	-0,11	16.604,28		100,00 %
12104	MÉRITO DOCENTE	66.343,75	60.817,24	66.346,08	66.346,08	-5.528,84	66.346,08		109,00 %
12110	RESIDENCIA PAS	1.089,36	1.089,36	1.089,48	1.089,48	-0,12	1.089,48		100,00 %
12111	C.DESTINO PAS	4.235,41	4.235,41	4.235,52	4.235,52	-0,11	4.235,52		100,00 %
12112	ESPECÍFICO PAS	4.807,87	4.807,87	5.022,02	5.022,02	-214,15	5.022,02		104,00 %
13010	SUELDOS PAS LAB	60.633,89	60.633,89	62.294,04	62.294,04	-1.660,15	62.294,04		103,00 %
13011	TRIENIOS PAS LA	6.837,42	6.837,42	5.434,95	5.434,95	1.402,47	5.434,95		79,00 %
13014	C.CANTD.TRABAJO			3.883,80	3.883,80	-3.883,80	3.883,80		0,00 %
13016	C. PELIGROSIDAD	2.831,23	2.831,23	2.831,28	2.831,28	-0,05	2.831,28		100,00 %
13017	COMPLEMENTARIAS			849,70	849,70	-849,70	849,70		0,00 %
13020	COMPONENTE	975,66	975,66	975,60	975,60	0,06	975,60		100,00 %
14301	SUELDO P.D.C.	176.022,64	176.022,64	205.443,12	205.443,12	-29.420,48	205.443,12		117,00 %
14302	RESIDENCIA D.C.	20.459,58	20.459,58	22.879,44	22.879,44	-2.419,86	22.879,44		112,00 %
14303	C.DESTINO D.C.	91.477,02	91.477,02	107.634,73	107.634,73	-16.157,71	107.634,73		118,00 %
14304	C.ESPECÍFICO G.	21.402,24	21.402,24	27.936,70	27.936,70	-6.534,46	27.936,70		131,00 %
14305	CARGO ACADÉMICO	2.364,52	2.364,52	3.731,40	3.731,40	-1.366,88	3.731,40		158,00 %
15000	PRODUCTIVIDAD	7.282,80	7.282,80	7.282,80	7.282,80		7.282,80		100,00 %
15002	C. ART.55 LOU	20.000,00	20.000,00	20.001,00	20.001,00	-1,00	20.001,00		100,00 %
15002	C. ART.55 LOU	114.950,00	106.945,51	114.951,00	114.951,00	-8.005,49	114.951,00		107,00 %
15011	C.CAL.PAS LABOR	1.876,45	1.876,45	1.876,44	1.876,44	0,01	1.876,44		100,00 %
16002	S.SOCIAL P.D.C.	109.420,82							0,00 %
16010	S.SOCIAL PAS F.	6.018,24	6.018,24			6.018,24			0,00 %
16011	S.SOCIAL PAS L.	24.141,04							0,00 %
16211	PAGAS COMP/CONC	242,23	242,23	242,28	242,28	-0,05	242,28		100,00 %
213	MAQUINARIA	1.800,00	1.800,00	1.060,63	1.060,63	739,37	1.060,63		59,00 %



CONSULTA DE LIQUIDACIÓN DEL PRESUPUESTO

Año Presupuestario: 2007

U.G.A 263

Concepto	Descripción	Créd.inicial	Créd.Definitivo	G.comprometidos	Oblig.Reconocida	Remanente	Pago Efectivo	Oblig. Pte. pago	Realizado
216	EQ.INFORMÁTICOS	1.800,00	1.800,00	318,57	318,57	1.481,43	201,35	117,22	18,00 %
22000	NO INVENTARIABL	3.000,00	3.000,00	1.710,53	1.710,53	1.289,47	1.202,55	507,98	57,00 %
22001	PRENSA	2.500,00	2.500,00	861,16	861,16	1.638,84	861,16		34,00 %
22002	MAT.INFORMÁTICO	4.318,16	4.557,49	6.343,75	6.343,75	-1.786,26	3.261,84	3.081,91	139,00 %
2219901	M.LABORATORIO	5.500,00	4.723,48	6.974,03	6.974,03	-2.250,55	5.555,99	1.418,04	148,00 %
2219902	M.FERRETERÍA			88,81	88,81	-88,81	88,81		0,00 %
22201	COM. POSTALES	345,67	345,67	1,59	1,59	344,08	1,59		0,00 %
223	TRANSPORTES	500,00	500,00			500,00			0,00 %
22601	PROTOCOLO		162,91	162,91	162,91		162,91		100,00 %
2260601	CONFER.EN ULPGC	3.500,00	2.000,00			2.000,00			0,00 %
2260602	CONFERENCIAS	3.500,00	3.500,00	2.773,00	2.773,00	727,00	2.323,00	450,00	79,00 %
22699	GASTOS DIVERSOS			314,76	314,76	-314,76	314,76		0,00 %
22703	MENSAJERÍAS			379,33	379,33	-379,33	379,33		0,00 %
22706	TRAB. TÉCNICOS			661,54	661,54	-661,54	306,54	355,00	0,00 %
22707	IMPRESA	2.000,00	2.000,00	2.346,61	2.346,61	-346,61	2.346,61		117,00 %
23000	D. PERSONAL	3.600,00	2.100,00	36,00	36,00	2.064,00	36,00		2,00 %
23100	LOC. PERSONAL	3.600,00	2.437,09	39,36	39,36	2.397,73	39,36		2,00 %
48303	B. COLABORACIÓN	5.124,00	5.124,00	5.124,00	5.124,00		5.124,00		100,00 %
6200100	MAQ.INS.UTILLAJ	5.000,00	5.000,00	1.977,60	1.977,60	3.022,40	1.977,60		40,00 %
62003	MOBILIARIO	3.771,96	3.771,96	5.351,37	5.351,37	-1.579,41	4.636,95	714,42	142,00 %
62004	EQ.INFORMATICOS	4.000,00	9.230,08	7.457,56	7.457,56	1.772,52	3.014,28	4.443,28	81,00 %
6200503	F.PROG.DOCTORAD		1.349,38			1.349,38			0,00 %
Total U.G.A.		1.504.457,47	1.359.406,88	1.328.413,40	1.328.413,40	30.993,48	1.317.325,55	11.087,85	97,72 %

CONSULTA DE LIQUIDACIÓN DEL PRESUPUESTO

Año Presupuestario: 2007

U.G.A 266

Concepto	Descripción	Créd.inicial	Créd.Definitivo	G.comprometidos	Oblig.Reconocida	Remanente	Pago Efectivo	Oblig. Pte. pago	Realizado
12000	SUELDO DOCENTES	309.432,26	312.463,68	324.522,43	324.522,43	-12.058,75	324.522,43		104,00 %
12001	TRIENIOS P.D.	92.076,06	92.076,06	78.867,88	78.867,88	13.208,18	78.867,88		86,00 %
12010	SUELDOS DEL PAS	10.562,53	12.818,60	10.922,42	10.922,42	1.896,18	10.922,42		85,00 %
12011	TRIENIOS PAS	2.517,99	2.517,99	2.158,80	2.158,80	359,19	2.158,80		86,00 %
12100	RESIDENCIA P.D.	33.792,66	33.792,66	33.793,20	33.793,20	-0,54	33.793,20		100,00 %
12101	C. DESTINO P.D.	173.979,06	173.979,06	171.571,98	171.571,98	2.407,08	171.571,98		99,00 %
12102	C.ESPECÍFICO G.	129.073,30	129.073,30	139.603,45	139.603,45	-10.530,15	139.603,45		108,00 %
12103	CARGO ACADÉMICO	22.201,27	22.201,27	24.115,08	24.115,08	-1.913,81	24.115,08		109,00 %
12104	MÉRITO DOCENTE	116.371,91	116.371,91	113.320,50	113.320,50	3.051,41	113.320,50		97,00 %
12110	RESIDENCIA PAS	1.089,36	1.089,36	1.089,48	1.089,48	-0,12	1.089,48		100,00 %
12111	C.DESTINO PAS	4.235,41	4.235,41	4.235,52	4.235,52	-0,11	4.235,52		100,00 %
12112	ESPECÍFICO PAS	4.807,87	4.807,87	5.022,02	5.022,02	-214,15	5.022,02		104,00 %
13010	SUELDOS PAS LAB	180.486,98	177.926,98	176.089,70	176.089,70	1.837,28	176.089,70		99,00 %
13011	TRIENIOS PAS LA	24.240,47	24.240,47	18.650,10	18.650,10	5.590,37	18.650,10		77,00 %
13012	RESIDENCIA P.L.	2.331,60	2.331,60	1.748,70	1.748,70	582,90	1.748,70		75,00 %
13014	C.CANTD.TRABAJO			3.883,80	3.883,80	-3.883,80	3.883,80		0,00 %
13016	C. PELIGROSIDAD	10.359,92	10.359,92	7.528,80	7.528,80	2.831,12	7.528,80		73,00 %
13017	COMPLEMENTARIAS			16.793,24	16.793,24	-16.793,24	16.793,24		0,00 %
13018	PLUS T.T.L.	5.684,38	5.684,38	4.263,30	4.263,30	1.421,08	4.263,30		75,00 %
13020	COMPONENTE	2.601,76	2.601,76	2.513,07	2.513,07	88,69	2.513,07		97,00 %
14301	SUELDO P.D.C.	84.263,79	84.263,79	95.410,28	95.410,28	-11.146,49	95.410,28		113,00 %
14302	RESIDENCIA D.C.	9.928,96	9.928,96	11.519,26	11.519,26	-1.590,30	11.519,26		116,00 %
14303	C.DESTINO D.C.	46.213,23	46.213,23	47.035,89	47.035,89	-822,66	47.035,89		102,00 %
14304	C.ESPECÍFICO G.	14.543,93	14.543,93	9.950,13	9.950,13	4.593,80	9.950,13		68,00 %
14305	CARGO ACADÉMICO	2.364,52	2.364,52	2.364,60	2.364,60	-0,08	2.364,60		100,00 %
15000	PRODUCTIVIDAD	39.949,03	39.949,03	38.492,76	38.492,76	1.456,27	38.492,76		96,00 %
15002	C. ART.55 LOU	39.200,00	39.200,00	39.204,12	39.204,12	-4,12	39.204,12		100,00 %
15002	C. ART.55 LOU	95.075,00	95.075,00	94.098,72	94.098,72	976,28	94.098,72		99,00 %
15011	C.CAL.PAS LABOR	5.053,28	5.053,28	4.872,74	4.872,74	180,54	4.872,74		96,00 %
16002	S.SOCIAL P.D.C.	51.857,20	16.751,45			16.751,45			0,00 %
16010	S.SOCIAL PAS F.	6.098,40	6.098,40			6.098,40			0,00 %
16011	S.SOCIAL PAS L.	76.150,26							0,00 %

CONSULTA DE LIQUIDACIÓN DEL PRESUPUESTO

Año Presupuestario: 2007

U.G.A 266

Concepto	Descripción	Créd.inicial	Créd.Definitivo	G.comprometidos	Oblig.Reconocida	Remanente	Pago Efectivo	Oblig. Pte. pago	Realizado
16211	PAGAS COMP/CONC	242,23	242,23	242,28	242,28	-0,05	242,28		100,00 %
17502	C.PROG.FORMATIV		3.520,00	3.520,00	3.520,00		3.520,00		100,00 %
213	MAQUINARIA	1.000,00	1.235,43	1.211,43	1.211,43	24,00	1.211,43		98,00 %
216	EQ.INFORMÁTICOS	500,00	847,10	992,10	992,10	-145,00	151,00	841,10	117,00 %
22000	NO INVENTARIABL		1.399,39	1.279,18	1.279,18	120,21	1.078,92	200,26	91,00 %
22002	MAT.INFORMÁTICO	1.500,00	1.506,91	3.131,36	3.131,36	-1.624,45	3.131,36		208,00 %
22103	COMBUSTIBLE	209,99	353,99	30,00	30,00	323,99	30,00		8,00 %
2219901	M.LABORATORIO	23.000,00	25.905,12	10.359,25	10.359,25	15.545,87	6.663,26	3.695,99	40,00 %
2219902	M.FERRETERÍA	9.989,00	10.440,80	1.619,62	1.619,62	8.821,18	1.619,62		16,00 %
2219999	OTROS SUMINISTR			4,25	4,25	-4,25	4,25		0,00 %
22201	COM. POSTALES		11,69	10,80	10,80	0,89	10,80		92,00 %
223	TRANSPORTES	100,00	100,14	436,59	436,59	-336,45	436,59		436,00 %
22601	PROTOCOLO	600,00	600,00	600,00	600,00		600,00		100,00 %
2260601	CONFER.EN ULPGC		156,98	5.115,54	5.115,54	-4.958,56	4.251,47	864,07	3259,00 %
2260602	CONFERENCIAS			2.027,56	2.027,56	-2.027,56	2.027,56		0,00 %
22631	F.PROG.DOCTORAD		1.213,00			1.213,00			0,00 %
22699	GASTOS DIVERSOS	300,00	345,86	174,62	174,62	171,24	48,55	126,07	50,00 %
22703	MENSAJERÍAS	100,00	517,66	85,07	85,07	432,59	85,07		16,00 %
22707	IMPRESA	20,00	20,00	1.777,00	1.777,00	-1.757,00	1.777,00		8885,00 %
22799	OTROS TRABAJOS			20,94	20,94	-20,94	20,94		0,00 %
23000	D. PERSONAL	3.000,00	3.000,00	3.632,81	3.632,81	-632,81	3.317,81	315,00	121,00 %
23100	LOC. PERSONAL	3.000,00	3.000,00	2.729,37	2.729,37	270,63	2.577,37	152,00	91,00 %
48303	B. COLABORACIÓN	1.464,00	1.464,00	1.476,00	1.476,00	-12,00	1.476,00		101,00 %
4830600	A. ESTUDIANTES	240,00	1.080,00	228,00	228,00	852,00	228,00		21,00 %
6200100	MAQ.INS.UTILLAJ	5.000,92	8.315,23	7.490,72	7.490,72	824,51	6.472,72	1.018,00	90,00 %
62004	EQ.INFORMATICOS	4.863,20	4.863,20	5.311,59	5.311,59	-448,39	5.311,59		109,00 %
6200500	F.BIBLIOGRÁFICO			174,09	174,09	-174,09	174,09		0,00 %
6200503	F.PROG.DOCTORAD		212,00			212,00			0,00 %
Total U.G.A.		1.651.671,73	1.558.364,60	1.537.322,14	1.537.322,14	21.042,46	1.530.109,65	7.212,49	98,65 %

CONSULTA DE LIQUIDACIÓN DEL PRESUPUESTO

Año Presupuestario: 2007

U.G.A 269

Concepto	Descripción	Créd.inicial	Créd.Definitivo	G.comprometidos	Oblig.Reconocida	Remanente	Pago Efectivo	Oblig. Pte. pago	Realizado
12000	SUELDO DOCENTES	238.574,87	238.574,87	249.598,41	249.598,41	-11.023,54	249.598,41		105,00 %
12001	TRIENIOS P.D.	59.138,68	59.138,68	50.639,68	50.639,68	8.499,00	50.639,68		86,00 %
12010	SUELDOS DEL PAS	10.562,53	10.562,53	10.973,82	10.973,82	-411,29	10.973,82		104,00 %
12011	TRIENIOS PAS	2.852,01	2.852,01	2.441,50	2.441,50	410,51	2.441,50		86,00 %
12100	RESIDENCIA P.D.	26.283,18	26.283,18	26.283,60	26.283,60	-0,42	26.283,60		100,00 %
12101	C. DESTINO P.D.	122.749,39	122.749,39	122.749,68	122.749,68	-0,29	122.749,68		100,00 %
12102	C.ESPECÍFICO G.	60.492,20	60.492,20	66.900,26	66.900,26	-6.408,06	66.900,26		111,00 %
12103	CARGO ACADÉMICO	18.486,92	18.486,92	18.487,20	18.487,20	-0,28	18.487,20		100,00 %
12104	MÉRITO DOCENTE	66.014,60	66.014,60	66.017,88	66.017,88	-3,28	66.017,88		100,00 %
12110	RESIDENCIA PAS	1.089,36	1.089,36	1.089,48	1.089,48	-0,12	1.089,48		100,00 %
12111	C.DESTINO PAS	4.235,41	4.235,41	4.235,52	4.235,52	-0,11	4.235,52		100,00 %
12112	ESPECÍFICO PAS	4.807,87	4.807,87	5.022,02	5.022,02	-214,15	5.022,02		104,00 %
13010	SUELDOS PAS LAB	60.633,89	60.633,89	58.624,56	58.624,56	2.009,33	58.624,56		97,00 %
13011	TRIENIOS PAS LA	5.961,61	5.961,61	4.276,55	4.276,55	1.685,06	4.276,55		72,00 %
13017	COMPLEMENTARIAS			808,99	808,99	-808,99	808,99		0,00 %
13020	COMPONENTE	975,66	975,66	913,27	913,27	62,39	913,27		94,00 %
14301	SUELDO P.D.C.	103.186,26	103.186,26	89.814,42	89.814,42	13.371,84	89.814,42		87,00 %
14302	RESIDENCIA D.C.	11.264,22	11.264,22	9.387,00	9.387,00	1.877,22	9.387,00		83,00 %
14303	C.DESTINO D.C.	50.527,86	50.527,86	45.073,56	45.073,56	5.454,30	45.073,56		89,00 %
14304	C.ESPECÍFICO G.	17.077,85	17.077,85	18.189,70	18.189,70	-1.111,85	18.189,70		107,00 %
15000	PRODUCTIVIDAD			1.456,56	1.456,56	-1.456,56	1.456,56		0,00 %
15002	C. ART.55 LOU	93.400,00	87.484,44	93.398,76	93.398,76	-5.914,32	93.398,76		107,00 %
15002	C. ART.55 LOU	34.900,00	34.900,00	34.904,16	34.904,16	-4,16	34.904,16		100,00 %
15011	C.CAL.PAS LABOR	1.876,45	1.876,45	1.860,72	1.860,72	15,73	1.860,72		99,00 %
16002	S.SOCIAL P.D.C.	64.626,67	1.803,12			1.803,12			0,00 %
16010	S.SOCIAL PAS F.	6.185,25							0,00 %
16011	S.SOCIAL PAS L.	22.917,71							0,00 %
16211	PAGAS COMP/CONC	242,23	242,23	242,28	242,28	-0,05	242,28		100,00 %
17500	COMP. ACCESO U.			643,20	643,20	-643,20	643,20		0,00 %
213	MAQUINARIA	1.000,00	1.000,00	1.028,50	1.028,50	-28,50	1.028,50		103,00 %
216	EQ.INFORMÁTICOS	1.000,00	1.000,00	637,36	637,36	362,64	487,86	149,50	64,00 %
22000	NO INVENTARIABL	4.000,00	4.025,74	1.820,77	1.820,77	2.204,97	1.655,11	165,66	45,00 %



CONSULTA DE LIQUIDACIÓN DEL PRESUPUESTO

Año Presupuestario: 2007

U.G.A 269

Concepto	Descripción	Créd.inicial	Créd.Definitivo	G.comprometidos	Oblig.Reconocida	Remanente	Pago Efectivo	Oblig. Pte. pago	Realizado
22001	PRENSA	300,00	300,00			300,00			0,00 %
22002	MAT.INFORMÁTICO	4.000,00	6.848,52	4.667,31	4.667,31	2.181,21	4.222,12	445,19	68,00 %
22112	MAT.ELÉCTRICO	1.000,00	1.000,00	641,66	641,66	358,34	641,66		64,00 %
2219901	M.LABORATORIO	1.000,00	2.795,31	365,80	365,80	2.429,51	365,80		13,00 %
2219902	M.FERRETERÍA	1.000,00	1.000,00	1.327,11	1.327,11	-327,11	1.327,11		133,00 %
22201	COM. POSTALES	100,00	100,00	13,88	13,88	86,12	13,88		14,00 %
22601	PROTOCOLO	1.200,00							0,00 %
2260601	CONFER.EN ULPGC	2.000,00	2.000,00	1.105,00	1.105,00	895,00	1.105,00		55,00 %
2260602	CONFERENCIAS	2.000,00	2.500,00	7.623,40	7.623,40	-5.123,40	5.909,40	1.714,00	305,00 %
22699	GASTOS DIVERSOS	2.359,16	2.359,16	81,00	81,00	2.278,16	81,00		3,00 %
22703	MENSAJERÍAS			25,28	25,28	-25,28	25,28		0,00 %
22707	IMPRESA	1.500,00	2.500,00	4.178,35	4.178,35	-1.678,35	4.178,35		167,00 %
23000	D. PERSONAL	2.000,00	3.000,00	7.710,89	7.710,89	-4.710,89	4.031,89	3.679,00	257,00 %
23100	LOC. PERSONAL	2.000,00	4.500,00	3.588,64	3.588,64	911,36	3.354,23	234,41	80,00 %
48303	B. COLABORACIÓN	2.592,00	2.592,00	2.592,00	2.592,00		2.592,00		100,00 %
6200100	MAQ.INS.UTILLAJ	8.000,00	964,92	491,00	491,00	473,92		491,00	51,00 %
62003	MOBILIARIO			964,92	964,92	-964,92	964,92		0,00 %
62004	EQ.INFORMATICOS	10.000,00	6.000,00	5.508,89	5.508,89	491,11	3.509,91	1.998,98	92,00 %
6200500	F.BIBLIOGRÁFICO	100,00							0,00 %
Total U.G.A.		1.136.213,84	1.035.706,26	1.028.404,54	1.028.404,54	7.301,72	1.019.526,80	8.877,74	99,30 %



CONSULTA DE LIQUIDACIÓN DEL PRESUPUESTO

Año Presupuestario: 2007

U.G.A 272

Concepto	Descripción	Créd.inicial	Créd.Definitivo	G.comprometidos	Oblig.Reconocida	Remanente	Pago Efectivo	Oblig. Pte. pago	Realizado
12000	SUELDO DOCENTES	353.052,28	355.496,32	363.693,33	363.693,33	-8.197,01	363.693,33		102,00 %
12001	TRIENIOS P.D.	89.591,36	89.591,36	75.836,25	75.836,25	13.755,11	75.836,25		85,00 %
12010	SUELDOS DEL PAS	10.562,53	10.562,53	10.896,72	10.896,72	-334,19	10.896,72		103,00 %
12011	TRIENIOS PAS			1.876,10	1.876,10	-1.876,10	1.876,10		0,00 %
12100	RESIDENCIA P.D.	38.374,59	38.374,59	37.749,36	37.749,36	625,23	37.749,36		98,00 %
12101	C. DESTINO P.D.	183.548,52	183.548,52	180.732,00	180.732,00	2.816,52	180.732,00		98,00 %
12102	C.ESPECÍFICO G.	95.879,77	95.879,77	103.261,14	103.261,14	-7.381,37	103.261,14		108,00 %
12103	CARGO ACADÉMICO	6.763,21	6.763,21	4.729,20	4.729,20	2.034,01	4.729,20		70,00 %
12104	MÉRITO DOCENTE	100.524,80	100.524,80	98.063,64	98.063,64	2.461,16	98.063,64		98,00 %
12110	RESIDENCIA PAS	1.089,36	1.089,36	1.089,48	1.089,48	-0,12	1.089,48		100,00 %
12111	C.DESTINO PAS	4.235,41	4.235,41	4.235,52	4.235,52	-0,11	4.235,52		100,00 %
12112	ESPECÍFICO PAS	4.807,87	4.807,87	5.022,02	5.022,02	-214,15	5.022,02		104,00 %
13010	SUELDOS PAS LAB	141.994,20	141.994,20	139.639,13	139.639,13	2.355,07	139.639,13		98,00 %
13011	TRIENIOS PAS LA	16.582,48	16.582,48	12.843,42	12.843,42	3.739,06	12.843,42		77,00 %
13012	RESIDENCIA P.L.	2.331,60	2.331,60	2.331,60	2.331,60		2.331,60		100,00 %
13014	C.CANTD.TRABAJO			131,52	131,52	-131,52	131,52		0,00 %
13016	C. PELIGROSIDAD	2.831,23	2.831,23	2.831,28	2.831,28	-0,05	2.831,28		100,00 %
13017	COMPLEMENTARIAS			2.121,01	2.121,01	-2.121,01	2.121,01		0,00 %
13018	PLUS T.T.L.	5.684,38	5.684,38	5.684,40	5.684,40	-0,02	5.684,40		100,00 %
13020	COMPONENTE	1.951,32	1.951,32	1.833,18	1.833,18	118,14	1.833,18		94,00 %
14301	SUELDO P.D.C.	67.074,78	67.074,78	67.075,56	67.075,56	-0,78	67.075,56		100,00 %
14302	RESIDENCIA D.C.	8.884,55	8.884,55	8.884,68	8.884,68	-0,13	8.884,68		100,00 %
14303	C.DESTINO D.C.	41.688,09	41.688,09	41.688,48	41.688,48	-0,39	41.688,48		100,00 %
14304	C.ESPECÍFICO G.	16.692,54	16.692,54	18.155,79	18.155,79	-1.463,25	18.155,79		109,00 %
14305	CARGO ACADÉMICO	3.280,32	3.280,32	9.311,58	9.311,58	-6.031,26	9.311,58		284,00 %
15000	PRODUCTIVIDAD	2.913,12	2.913,12	7.030,20	7.030,20	-4.117,08	7.030,20		241,00 %
15002	C. ART.55 LOU	124.175,00	124.175,00	122.541,56	122.541,56	1.633,44	122.541,56		99,00 %
15002	C. ART.55 LOU	30.000,00	30.000,00	29.169,88	29.169,88	830,12	29.169,88		97,00 %
15011	C.CAL.PAS LABOR	3.865,84	3.865,84	3.729,82	3.729,82	136,02	3.729,82		96,00 %
16002	S.SOCIAL P.D.C.	47.970,52	7.261,00			7.261,00			0,00 %
16010	S.SOCIAL PAS F.	5.443,72							0,00 %
16011	S.SOCIAL PAS L.	57.829,56							0,00 %



CONSULTA DE LIQUIDACIÓN DEL PRESUPUESTO

Año Presupuestario: 2007

U.G.A 272

Concepto	Descripción	Créd.inicial	Créd.Definitivo	G.comprometidos	Oblig.Reconocida	Remanente	Pago Efectivo	Oblig. Pte. pago	Realizado
16211	PAGAS COMP/CONC	242,23	242,23	242,28	242,28	-0,05	242,28		100,00 %
213	MAQUINARIA	900,00	900,00	479,35	479,35	420,65	479,35		53,00 %
216	EQ.INFORMÁTICOS	1.000,00	1.000,00			1.000,00			0,00 %
22000	NO INVENTARIABL	3.500,00	3.500,00	1.418,11	1.418,11	2.081,89	1.008,46	409,65	41,00 %
22001	PRENSA	1.200,00	1.200,00	207,46	207,46	992,54	207,46		17,00 %
22002	MAT.INFORMÁTICO	3.900,00	3.900,00	4.041,33	4.041,33	-141,33	3.551,89	489,44	104,00 %
22104	VESTUARIO	100,00	100,00	23,10	23,10	76,90	23,10		23,00 %
2219901	M.LABORATORIO	8.300,00	5.623,31	10.099,74	10.099,74	-4.476,43	9.390,77	708,97	180,00 %
2219902	M.FERRETERÍA	6.609,92	4.570,14	1.302,48	1.302,48	3.267,66	1.161,62	140,86	28,00 %
2219904	M. AUDIOVISUAL			60,00	60,00	-60,00	60,00		0,00 %
2219999	OTROS SUMINISTR	200,00	200,00			200,00			0,00 %
22201	COM. POSTALES	400,00	400,00	37,39	37,39	362,61	37,39		9,00 %
223	TRANSPORTES	100,00	100,00			100,00			0,00 %
22505	OTROS TRIBUTOS	100,00	100,00			100,00			0,00 %
22601	PROTOCOLO	1.000,00							0,00 %
2260601	CONFER.EN ULPGC	900,00	900,00	1.994,32	1.994,32	-1.094,32	1.994,32		222,00 %
2260602	CONFERENCIAS	900,00	900,00	3.234,80	3.234,80	-2.334,80	3.234,80		359,00 %
22631	F.PROG.DOCTORAD		3.844,00			3.844,00			0,00 %
22699	GASTOS DIVERSOS	100,00	100,00	465,24	465,24	-365,24	465,24		465,00 %
22703	MENSAJERÍAS	1.000,00	1.000,00	1.692,41	1.692,41	-692,41	1.692,41		169,00 %
2270699	O.TRAB.TÉCNICOS	200,00	200,00	231,00	231,00	-31,00	231,00		116,00 %
22707	IMPRESA	900,00	900,00	1.931,66	1.931,66	-1.031,66	1.931,66		215,00 %
22799	OTROS TRABAJOS	200,00	200,00	315,00	315,00	-115,00	315,00		158,00 %
23000	D. PERSONAL	680,00	680,00	1.086,50	1.086,50	-406,50	1.086,50		160,00 %
23100	LOC. PERSONAL	600,28	600,28	1.812,98	1.812,98	-1.212,70	1.812,98		302,00 %
48303	B. COLABORACIÓN	3.690,00	3.362,00	3.362,00	3.362,00		3.362,00		100,00 %
6200100	MAQ.INS.UTILLAJ	5.714,22	5.469,22	6.097,85	6.097,85	-628,63	6.097,85		111,00 %
62003	MOBILIARIO	1.000,00	1.000,00			1.000,00			0,00 %
62004	EQ.INFORMATICOS	10.000,00	5.938,47	6.567,47	6.567,47	-629,00	4.438,47	2.129,00	111,00 %
6200500	F.BIBLIOGRÁFICO	1.000,00	1.000,00			1.000,00			0,00 %
6200503	F.PROG.DOCTORAD		2.493,62			2.493,62			0,00 %
6200599	OTROS ACTIVOS M	500,00	500,00	199,00	199,00	301,00	199,00		40,00 %



CONSULTA DE LIQUIDACIÓN DEL PRESUPUESTO

Año Presupuestario: 2007

U.G.A 272

Concepto	Descripción	Créd.inicial	Créd.Definitivo	G.comprometidos	Oblig.Reconocida	Remanente	Pago Efectivo	Oblig. Pte. pago	Realizado
	Total U.G.A.	1.524.559,60	1.419.007,46	1.409.089,32	1.409.089,32	9.918,14	1.405.211,40	3.877,92	99,30 %

CONSULTA DE LIQUIDACIÓN DEL PRESUPUESTO

Año Presupuestario: 2007

U.G.A 275

Concepto	Descripción	Créd.inicial	Créd.Definitivo	G.comprometidos	Oblig.Reconocida	Remanente	Pago Efectivo	Oblig. Pte. pago	Realizado
12000	SUELDO DOCENTES	787.912,39	840.366,73	818.457,47	818.457,47	21.909,26	818.457,47		97,00 %
12001	TRIENIOS P.D.	202.834,80	202.834,80	173.389,58	173.389,58	29.445,22	173.389,58		85,00 %
12010	SUELDOS DEL PAS	10.562,53	10.562,53	13.940,28	13.940,28	-3.377,75	13.940,28		132,00 %
12011	TRIENIOS PAS	2.209,67	2.209,67	1.876,10	1.876,10	333,57	1.876,10		85,00 %
12100	RESIDENCIA P.D.	86.359,02	86.359,02	86.360,40	86.360,40	-1,38	86.360,40		100,00 %
12101	C. DESTINO P.D.	427.460,63	427.460,63	425.272,51	425.272,51	2.188,12	425.272,51		99,00 %
12102	C.ESPECÍFICO G.	250.131,50	250.131,50	271.572,34	271.572,34	-21.440,84	271.572,34		109,00 %
12103	CARGO ACADÉMICO	29.122,37	29.122,37	38.827,83	38.827,83	-9.705,46	38.827,83		133,00 %
12104	MÉRITO DOCENTE	246.223,28	246.223,28	243.234,38	243.234,38	2.988,90	243.234,38		99,00 %
12110	RESIDENCIA PAS	1.089,36	1.089,36	1.337,40	1.337,40	-248,04	1.337,40		123,00 %
12111	C.DESTINO PAS	4.235,41	4.235,41	5.706,19	5.706,19	-1.470,78	5.706,19		135,00 %
12112	ESPECÍFICO PAS	4.807,87	4.807,87	6.692,02	6.692,02	-1.884,15	6.692,02		139,00 %
13010	SUELDOS PAS LAB	45.488,86	45.488,86	46.212,72	46.212,72	-723,86	46.212,72		102,00 %
13011	TRIENIOS PAS LA	4.790,59	4.790,59	2.129,40	2.129,40	2.661,19	2.129,40		44,00 %
13013	C.DIR. O JEFATU	2.402,10	2.402,10	2.402,16	2.402,16	-0,06	2.402,16		100,00 %
13015	C. INFORMÁTICA	5.281,56	5.281,56	5.281,56	5.281,56		5.281,56		100,00 %
13017	COMPLEMENTARIAS			710,42	710,42	-710,42	710,42		0,00 %
13020	COMPONENTE	650,44	650,44	650,40	650,40	0,04	650,40		100,00 %
14301	SUELDO P.D.C.	4.872,01	4.872,01	3.654,09	3.654,09	1.217,92	3.654,09		75,00 %
14303	C.DESTINO D.C.	2.816,67	2.816,67	2.112,57	2.112,57	704,10	2.112,57		75,00 %
14304	C.ESPECÍFICO G.			22,77	22,77	-22,77	22,77		0,00 %
15000	PRODUCTIVIDAD	28.279,67	28.279,67	30.370,44	30.370,44	-2.090,77	30.370,44		107,00 %
15002	C. ART.55 LOU	225.625,00	225.625,00	223.993,52	223.993,52	1.631,48	223.993,52		99,00 %
15002	C. ART.55 LOU	95.000,00	95.000,00	94.486,43	94.486,43	513,57	94.486,43		99,00 %
15011	C.CAL.PAS LABOR	1.413,32	1.413,32	1.413,30	1.413,30	0,02	1.413,30		100,00 %
16002	S.SOCIAL P.D.C.	3.108,38	3.108,38			3.108,38			0,00 %
16010	S.SOCIAL PAS F.	6.018,24	6.018,24			6.018,24			0,00 %
16011	S.SOCIAL PAS L.	19.808,87							0,00 %
16211	PAGAS COMP/CONC	242,23	242,23	347,91	347,91	-105,68	347,91		144,00 %
16213	MEJORA MUFACE			2.308,20	2.308,20	-2.308,20	2.308,20		0,00 %
17500	COMP. ACCESO U.			14.831,90	14.831,90	-14.831,90	14.831,90		0,00 %
17503	TELEFORMACION			12.986,50	12.986,50	-12.986,50	12.986,50		0,00 %



CONSULTA DE LIQUIDACIÓN DEL PRESUPUESTO

Año Presupuestario: 2007

U.G.A 275

Concepto	Descripción	Créd.inicial	Créd.Definitivo	G.comprometidos	Oblig.Reconocida	Remanente	Pago Efectivo	Oblig. Pte. pago	Realizado
203	A. MAQUINARIA	800,00	800,00	2.536,44	2.536,44	-1.736,44	2.113,70	422,74	317,00 %
213	MAQUINARIA	2.600,00	2.600,00	851,14	851,14	1.748,86	664,10	187,04	33,00 %
216	EQ.INFORMÁTICOS	300,00	300,00	77,70	77,70	222,30	77,70		26,00 %
22000	NO INVENTARIABL	4.396,79	4.996,79	5.225,89	5.225,89	-229,10	3.636,96	1.588,93	105,00 %
22002	MAT.INFORMÁTICO	4.000,00	1.700,00	3.019,79	3.019,79	-1.319,79	1.489,60	1.530,19	178,00 %
22105	ALIMENTOS	400,00	400,00	444,32	444,32	-44,32	444,32		111,00 %
2219901	M.LABORATORIO	360,00	60,00			60,00			0,00 %
2219902	M.FERRETERÍA			9,58	9,58	-9,58	9,58		0,00 %
22201	COM. POSTALES	300,00	300,00	136,20	136,20	163,80	136,20		45,00 %
22601	PROTOCOLO	1.200,00	1.200,00	155,61	155,61	1.044,39	155,61		13,00 %
2260601	CONFER.EN ULPGC	6.000,00	6.289,07	978,10	978,10	5.310,97	728,10	250,00	16,00 %
2260602	CONFERENCIAS	8.500,00	8.500,00	4.418,36	4.418,36	4.081,64	4.418,36		52,00 %
22703	MENSAJERÍAS	200,00	200,00			200,00			0,00 %
2270699	O.TRAB.TÉCNICOS	1.200,00	1.200,00	3.000,00	3.000,00	-1.800,00	3.000,00		250,00 %
22707	IMPRESA	1.000,00	1.000,00	80,31	80,31	919,69	80,31		8,00 %
23000	D. PERSONAL	1.000,00	1.000,00	126,00	126,00	874,00	126,00		13,00 %
23100	LOC. PERSONAL	500,00	500,00	21,00	21,00	479,00	21,00		4,00 %
48303	B. COLABORACIÓN	2.952,00	2.952,00	2.952,00	2.952,00		2.952,00		100,00 %
6200100	MAQ.INS.UTILLAJ		91,19	1.097,86	1.097,86	-1.006,67		1.097,86	1204,00 %
62003	MOBILIARIO	1.500,00	1.500,00	1.269,41	1.269,41	230,59	785,57	483,84	85,00 %
62004	EQ.INFORMATICOS	15.000,00	17.600,00	16.311,23	16.311,23	1.288,77	11.815,47	4.495,76	93,00 %
63004	EQ.INFORMATICOS			743,40	743,40	-743,40	743,40		0,00 %
6300500	F.BIBLIOGRÁFICO	300,00	300,00			300,00			0,00 %
Total U.G.A.		2.551.255,56	2.584.881,29	2.574.035,13	2.574.035,13	10.846,16	2.563.978,77	10.056,36	99,58 %

CONSULTA DE LIQUIDACIÓN DEL PRESUPUESTO

Año Presupuestario: 2007

U.G.A 278

Concepto	Descripción	Créd.inicial	Créd.Definitivo	G.comprometidos	Oblig.Reconocida	Remanente	Pago Efectivo	Oblig. Pte. pago	Realizado
12000	SUELDO DOCENTES	348.429,36	373.756,50	357.433,48	357.433,48	16.323,02	357.433,48		96,00 %
12001	TRIENIOS P.D.	83.789,76	83.789,76	71.725,29	71.725,29	12.064,47	71.725,29		86,00 %
12010	SUELDOS DEL PAS	10.562,53	10.562,53	10.896,72	10.896,72	-334,19	10.896,72		103,00 %
12011	TRIENIOS PAS	1.721,48	1.721,48	1.742,64	1.742,64	-21,16	1.742,64		101,00 %
12100	RESIDENCIA P.D.	38.057,40	38.057,40	37.548,00	37.548,00	509,40	37.548,00		99,00 %
12101	C. DESTINO P.D.	205.194,22	205.194,22	202.646,04	202.646,04	2.548,18	202.646,04		99,00 %
12102	C.ESPECÍFICO G.	157.482,63	157.482,63	169.439,66	169.439,66	-11.957,03	169.439,66		108,00 %
12103	CARGO ACADÉMICO	35.208,84	35.208,84	46.280,21	46.280,21	-11.071,37	46.280,21		131,00 %
12104	MÉRITO DOCENTE	114.457,70	114.457,70	115.914,48	115.914,48	-1.456,78	115.914,48		101,00 %
12105	COMPLEMENT. P.V	5.335,69	5.335,69	10.065,78	10.065,78	-4.730,09	10.065,78		189,00 %
12110	RESIDENCIA PAS	1.089,36	1.089,36	1.089,48	1.089,48	-0,12	1.089,48		100,00 %
12111	C.DESTINO PAS	4.235,41	4.235,41	4.260,49	4.260,49	-25,08	4.260,49		101,00 %
12112	ESPECÍFICO PAS	4.807,87	4.807,87	5.031,45	5.031,45	-223,58	5.031,45		105,00 %
13010	SUELDOS PAS LAB	206.777,03	204.857,03	209.609,52	209.609,52	-4.752,49	209.609,52		102,00 %
13011	TRIENIOS PAS LA	26.960,30	26.960,30	21.492,45	21.492,45	5.467,85	21.492,45		80,00 %
13013	C.DIR. O JEFATU	2.123,52	2.123,52	2.123,52	2.123,52		2.123,52		100,00 %
13016	C. PELIGROSIDAD	22.167,34	22.167,34	21.327,84	21.327,84	839,50	21.327,84		96,00 %
13017	COMPLEMENTARIAS			2.867,74	2.867,74	-2.867,74	2.867,74		0,00 %
13020	COMPONENTE	3.252,20	3.252,20	3.252,00	3.252,00	0,20	3.252,00		100,00 %
14301	SUELDO P.D.C.	90.720,39	90.720,39	92.477,22	92.477,22	-1.756,83	92.477,22		102,00 %
14302	RESIDENCIA D.C.	9.386,85	9.386,85	10.039,75	10.039,75	-652,90	10.039,75		107,00 %
14303	C.DESTINO D.C.	55.289,18	55.289,18	56.142,07	56.142,07	-852,89	56.142,07		102,00 %
14304	C.ESPECÍFICO G.	23.523,68	23.523,68	24.985,11	24.985,11	-1.461,43	24.985,11		106,00 %
15000	PRODUCTIVIDAD	35.209,58	35.209,58	37.008,00	37.008,00	-1.798,42	37.008,00		105,00 %
15001	PRODUCTIV. D.V.	8.285,50	8.285,50	15.187,52	15.187,52	-6.902,02	15.187,52		183,00 %
15002	C. ART.55 LOU	112.300,00	112.300,00	112.299,60	112.299,60	0,40	112.299,60		100,00 %
15002	C. ART.55 LOU	54.200,00	54.200,00	54.204,24	54.204,24	-4,24	54.204,24		100,00 %
15011	C.CAL.PAS LABOR	6.405,42	6.405,42	6.292,44	6.292,44	112,98	6.292,44		98,00 %
16002	S.SOCIAL P.D.C.	60.868,19	14.417,85			14.417,85			0,00 %
16010	S.SOCIAL PAS F.	5.891,31	5.891,31			5.891,31			0,00 %
16011	S.SOCIAL PAS L.	88.336,32							0,00 %
16211	PAGAS COMP/CONC	242,23	242,23	242,28	242,28	-0,05	242,28		100,00 %

CONSULTA DE LIQUIDACIÓN DEL PRESUPUESTO

Año Presupuestario: 2007

U.G.A 278

Concepto	Descripción	Créd.inicial	Créd.Definitivo	G.comprometidos	Oblig.Reconocida	Remanente	Pago Efectivo	Oblig. Pte. pago	Realizado
17500	COMP. ACCESO U.			3.214,60	3.214,60	-3.214,60	3.214,60		0,00 %
17502	C.PROG.FORMATIV		1.920,00	1.920,00	1.920,00		1.920,00		100,00 %
203	A. MAQUINARIA	2.500,00	2.500,00	2.032,50	2.032,50	467,50	2.032,50		81,00 %
213	MAQUINARIA	2.000,00	2.000,00	3.474,45	3.474,45	-1.474,45	1.786,46	1.687,99	174,00 %
216	EQ.INFORMÁTICOS	2.000,00	2.000,00	800,00	800,00	1.200,00	375,00	425,00	40,00 %
22000	NO INVENTARIABL	4.000,00	4.000,00	2.273,35	2.273,35	1.726,65	1.966,02	307,33	57,00 %
22002	MAT.INFORMÁTICO	3.000,00	3.000,00	8.762,38	8.762,38	-5.762,38	7.283,76	1.478,62	292,00 %
22105	ALIMENTOS	200,00	200,00	132,30	132,30	67,70	132,30		66,00 %
22112	MAT.ELÉCTRICO			157,76	157,76	-157,76	157,76		0,00 %
2219900	P. LIMPIEZA	200,00	200,00			200,00			0,00 %
2219901	M.LABORATORIO	13.523,66	12.007,86	12.782,69	12.782,69	-774,83	6.290,12	6.492,57	106,00 %
2219902	M.FERRETERÍA	1.000,00	1.000,00	1.540,03	1.540,03	-540,03	640,45	899,58	154,00 %
2219903	M.FOTOGRAFICO	1.000,00	1.000,00	356,40	356,40	643,60	356,40		36,00 %
2219906	M.SEGURIDAD LAB	500,00	500,00			500,00			0,00 %
22201	COM. POSTALES	656,11	656,11	70,17	70,17	585,94	70,17		11,00 %
22505	OTROS TRIBUTOS			523,13	523,13	-523,13	523,13		0,00 %
22601	PROTOCOLO	1.200,00	1.801,00	1.148,99	1.148,99	652,01	1.148,99		64,00 %
2260601	CONFER.EN ULPGC	1.500,00	2.658,85	638,22	638,22	2.020,63	638,22		24,00 %
2260602	CONFERENCIAS	1.500,00	1.500,00	2.759,06	2.759,06	-1.259,06	2.759,06		184,00 %
22699	GASTOS DIVERSOS			152,00	152,00	-152,00	152,00		0,00 %
22703	MENSAJERÍAS	2.000,00	2.000,00	609,20	609,20	1.390,80	546,76	62,44	30,00 %
2270699	O.TRAB.TÉCNICOS	1.000,00	1.000,00	826,89	826,89	173,11	826,89		83,00 %
22707	IMPRENTA	2.300,00	2.300,00	2.280,83	2.280,83	19,17	2.280,83		99,00 %
22799	OTROS TRABAJOS	500,00	500,00			500,00			0,00 %
23000	D. PERSONAL	500,00	500,00			500,00			0,00 %
23100	LOC. PERSONAL	1.000,00	1.000,00			1.000,00			0,00 %
48303	B. COLABORACIÓN		738,00	738,00	738,00		738,00		100,00 %
6200100	MAQ.INS.UTILLAJ	800,00	2.372,96	3.784,87	3.784,87	-1.411,91	949,27	2.835,60	159,00 %
62003	MOBILIARIO	1.000,00	1.000,00	337,38	337,38	662,62	337,38		34,00 %
62004	EQ.INFORMATICOS	2.600,00	2.600,00	2.883,52	2.883,52	-283,52	1.385,00	1.498,52	111,00 %
6200500	F.BIBLIOGRÁFICO	2.000,00	2.000,00	125,00	125,00	1.875,00	125,00		6,00 %
6200599	OTROS ACTIVOS M	1.000,00	1.000,00			1.000,00			0,00 %



CONSULTA DE LIQUIDACIÓN DEL PRESUPUESTO

Año Presupuestario: 2007

U.G.A 278

Concepto	Descripción	Créd.inicial	Créd.Definitivo	G.comprometidos	Oblig.Reconocida	Remanente	Pago Efectivo	Oblig. Pte. pago	Realizado
	Total U.G.A.	1.871.791,06	1.764.886,55	1.757.948,74	1.757.948,74	6.937,81	1.742.261,09	15.687,65	99,61 %

CONSULTA DE LIQUIDACIÓN DEL PRESUPUESTO

Año Presupuestario: 2007

U.G.A 281

Concepto	Descripción	Créd.inicial	Créd.Definitivo	G.comprometidos	Oblig.Reconocida	Remanente	Pago Efectivo	Oblig. Pte. pago	Realizado
12000	SUELDO DOCENTES	550.667,12	557.320,56	565.341,69	565.341,69	-8.021,13	565.341,69		101,00 %
12001	TRIENIOS P.D.	98.709,92	98.709,92	84.342,44	84.342,44	14.367,48	84.342,44		85,00 %
12010	SUELDOS DEL PAS	10.562,53	10.562,53	10.871,02	10.871,02	-308,49	10.871,02		103,00 %
12011	TRIENIOS PAS	2.158,28	2.158,28	1.850,40	1.850,40	307,88	1.850,40		86,00 %
12100	RESIDENCIA P.D.	60.075,84	60.075,84	60.088,09	60.088,09	-12,25	60.088,09		100,00 %
12101	C. DESTINO P.D.	312.687,23	312.687,23	312.087,62	312.087,62	599,61	312.087,62		100,00 %
12102	C.ESPECÍFICO G.	208.667,97	208.667,97	224.864,52	224.864,52	-16.196,55	224.864,52		108,00 %
12103	CARGO ACADÉMICO	33.752,52	33.752,52	33.814,25	33.814,25	-61,73	33.814,25		100,00 %
12104	MÉRITO DOCENTE	132.367,76	132.367,76	132.076,61	132.076,61	291,15	132.076,61		100,00 %
12110	RESIDENCIA PAS	1.089,36	1.089,36	1.089,48	1.089,48	-0,12	1.089,48		100,00 %
12111	C.DESTINO PAS	4.235,41	4.235,41	4.235,52	4.235,52	-0,11	4.235,52		100,00 %
12112	ESPECÍFICO PAS	4.807,87	4.807,87	5.022,02	5.022,02	-214,15	5.022,02		104,00 %
13010	SUELDOS PAS LAB	99.890,47	99.890,47	100.878,82	100.878,82	-988,35	100.878,82		101,00 %
13011	TRIENIOS PAS LA	9.403,74	9.403,74	5.246,61	5.246,61	4.157,13	5.246,61		56,00 %
13016	C. PELIGROSIDAD			119,25	119,25	-119,25	119,25		0,00 %
13017	COMPLEMENTARIAS			1.322,34	1.322,34	-1.322,34	1.322,34		0,00 %
13020	COMPONENTE	1.626,10	1.626,10	1.608,84	1.608,84	17,26	1.608,84		99,00 %
14301	SUELDO P.D.C.	133.256,20	133.256,20	133.117,64	133.117,64	138,56	133.117,64		100,00 %
14302	RESIDENCIA D.C.	16.394,03	16.394,03	16.213,59	16.213,59	180,44	16.213,59		99,00 %
14303	C.DESTINO D.C.	81.203,21	81.203,21	81.250,46	81.250,46	-47,25	81.250,46		100,00 %
14304	C.ESPECÍFICO G.	34.652,04	34.652,04	36.657,60	36.657,60	-2.005,56	36.657,60		106,00 %
15000	PRODUCTIVIDAD	69.052,20	69.052,20	64.488,43	64.488,43	4.563,77	64.488,43		93,00 %
15002	C. ART.55 LOU	198.925,00	198.925,00	198.557,06	198.557,06	367,94	198.557,06		100,00 %
15002	C. ART.55 LOU	90.000,00	90.000,00	89.848,42	89.848,42	151,58	89.848,42		100,00 %
15011	C.CAL.PAS LABOR	3.089,77	3.089,77	3.091,33	3.091,33	-1,56	3.091,33		100,00 %
16002	S.SOCIAL P.D.C.	82.758,22	7.776,14			7.776,14			0,00 %
16010	S.SOCIAL PAS F.	6.004,88							0,00 %
16011	S.SOCIAL PAS L.	37.623,33							0,00 %
16211	PAGAS COMP/CONC	242,23	242,23	242,28	242,28	-0,05	242,28		100,00 %
16213	MEJORA MUFACE			636,92	636,92	-636,92	636,92		0,00 %
17500	COMP. ACCESO U.			1.335,00	1.335,00	-1.335,00	1.335,00		0,00 %
213	MAQUINARIA	6.000,00	5.500,00	6.433,03	6.433,03	-933,03	5.234,20	1.198,83	117,00 %

CONSULTA DE LIQUIDACIÓN DEL PRESUPUESTO

Año Presupuestario: 2007

U.G.A 281

Concepto	Descripción	Créd.inicial	Créd.Definitivo	G.comprometidos	Oblig.Reconocida	Remanente	Pago Efectivo	Oblig. Pte. pago	Realizado
216	EQ.INFORMÁTICOS	4.000,00	1.177,33	774,54	774,54	402,79	729,54	45,00	66,00 %
22000	NO INVENTARIABL	6.000,00	6.000,00	2.577,87	2.577,87	3.422,13	2.031,77	546,10	43,00 %
22001	PRENSA			207,60	207,60	-207,60	207,60		0,00 %
22002	MAT.INFORMÁTICO	6.500,00	6.500,00	9.880,99	9.880,99	-3.380,99	8.232,11	1.648,88	152,00 %
22103	COMBUSTIBLE	500,00	500,00	36,00	36,00	464,00	36,00		7,00 %
22104	VESTUARIO	700,00	700,00	120,50	120,50	579,50	120,50		17,00 %
22106	PR. FARMACEUTIC	687,50	687,50	694,63	694,63	-7,13	694,63		101,00 %
22111	REPUESTOS	1.708,81	1.708,81			1.708,81			0,00 %
22112	MAT.ELÉCTRICO	800,00	800,00	197,26	197,26	602,74	173,76	23,50	25,00 %
2219900	P. LIMPIEZA	2.600,00	2.600,00	704,06	704,06	1.895,94	418,94	285,12	27,00 %
2219901	M.LABORATORIO	18.000,00	18.000,00	17.981,04	17.981,04	18,96	13.240,82	4.740,22	100,00 %
2219902	M.FERRETERÍA	2.000,00	2.000,00	548,66	548,66	1.451,34	461,60	87,06	27,00 %
2219903	M.FOTOGRAFICO	625,00	625,00			625,00			0,00 %
2219999	OTROS SUMINISTR	2.775,36	2.775,36			2.775,36			0,00 %
22201	COM. POSTALES	1.600,00	1.600,00	1.244,59	1.244,59	355,41	1.244,59		78,00 %
22505	OTROS TRIBUTOS	600,00	600,00			600,00			0,00 %
22601	PROTOCOLO	1.202,02	1.202,02	839,68	839,68	362,34	792,22	47,46	70,00 %
2260601	CONFER.EN ULPGC	2.000,00	4.410,03	5.450,19	5.450,19	-1.040,16	4.982,19	468,00	124,00 %
2260602	CONFERENCIAS	2.500,00	1.754,59	3.467,66	3.467,66	-1.713,07	3.257,66	210,00	198,00 %
22631	F.PROG.DOCTORAD		5.343,00			5.343,00			0,00 %
22699	GASTOS DIVERSOS	600,00	600,00	419,93	419,93	180,07		419,93	70,00 %
22703	MENSAJERÍAS	800,00	800,00	1.586,98	1.586,98	-786,98	1.406,84	180,14	198,00 %
22706	TRAB. TÉCNICOS			471,87	471,87	-471,87	471,87		0,00 %
2270699	O.TRAB.TÉCNICOS	1.450,00	1.450,00			1.450,00			0,00 %
22707	IMPRESA	800,00	800,00	960,52	960,52	-160,52	671,52	289,00	120,00 %
22799	OTROS TRABAJOS	500,00	500,00	182,61	182,61	317,39	182,61		37,00 %
23000	D. PERSONAL	2.500,00	2.500,00	1.816,28	1.816,28	683,72	1.741,28	75,00	73,00 %
23100	LOC. PERSONAL	2.500,00	2.500,00	1.692,01	1.692,01	807,99	1.544,44	147,57	68,00 %
48303	B. COLABORACIÓN	738,00	738,00	738,00	738,00		738,00		100,00 %
48309	ALUM. DOCTORADO		2.795,00	2.795,00	2.795,00		2.795,00		100,00 %
62001	MAQUINARIA		322,67	3.243,14	3.243,14	-2.920,47	1.503,83	1.739,31	1005,00 %
6200100	MAQ.INS.UTILLAJ	2.200,00	2.200,00			2.200,00			0,00 %



CONSULTA DE LIQUIDACIÓN DEL PRESUPUESTO

Año Presupuestario: 2007

U.G.A 281

Concepto	Descripción	Créd.inicial	Créd.Definitivo	G.comprometidos	Oblig.Reconocida	Remanente	Pago Efectivo	Oblig. Pte. pago	Realizado
62003	MOBILIARIO	1.500,00	1.502,50	218,06	218,06	1.284,44	218,06		15,00 %
62004	EQ.INFORMATICOS	2.149,00	2.149,00	7.348,95	7.348,95	-5.199,95	7.348,95		342,00 %
6200500	F.BIBLIOGRÁFICO	150,00	150,00			150,00			0,00 %
6200503	F.PROG.DOCTORAD		5.343,00			5.343,00			0,00 %
6200599	OTROS ACTIVOS M	738,01	738,01	2.069,53	2.069,53	-1.331,52	799,00	1.270,53	280,00 %
63004	EQ.INFORMATICOS	475,00	475,00			475,00			0,00 %
Total U.G.A.		2.361.801,93	2.261.993,20	2.244.999,43	2.244.999,43	16.993,77	2.231.577,78	13.421,65	99,25 %

CONSULTA DE LIQUIDACIÓN DEL PRESUPUESTO

Año Presupuestario: 2007

U.G.A 284

Concepto	Descripción	Créd.inicial	Créd.Definitivo	G.comprometidos	Oblig.Reconocida	Remanente	Pago Efectivo	Oblig. Pte. pago	Realizado
12000	SUELDO DOCENTES	410.674,39	533.795,47	409.711,77	409.711,77	124.083,70	409.711,77		77,00 %
12001	TRIENIOS P.D.	102.501,22	102.501,22	87.947,95	87.947,95	14.553,27	87.947,95		86,00 %
12010	SUELDOS DEL PAS	10.562,53	6.728,94	11.175,23	11.175,23	-4.446,29	11.175,23		166,00 %
12011	TRIENIOS PAS	2.697,85	2.697,85	2.346,16	2.346,16	351,69	2.346,16		87,00 %
12100	RESIDENCIA P.D.	45.056,88	45.056,88	43.237,57	43.237,57	1.819,31	43.237,57		96,00 %
12101	C. DESTINO P.D.	220.560,84	220.560,84	206.105,86	206.105,86	14.454,98	206.105,86		93,00 %
12102	C.ESPECÍFICO G.	113.723,37	113.723,37	117.064,65	117.064,65	-3.341,28	117.064,65		103,00 %
12103	CARGO ACADÉMICO	27.199,48	27.199,48	23.664,73	23.664,73	3.534,75	23.664,73		87,00 %
12104	MÉRITO DOCENTE	115.290,90	115.290,90	108.560,33	108.560,33	6.730,57	108.560,33		94,00 %
12110	RESIDENCIA PAS	1.089,36	1.089,36	1.118,77	1.118,77	-29,41	1.118,77		103,00 %
12111	C.DESTINO PAS	4.235,41	4.235,41	4.349,38	4.349,38	-113,97	4.349,38		103,00 %
12112	ESPECÍFICO PAS	4.807,87	3.287,87	5.154,12	5.154,12	-1.866,25	5.154,12		157,00 %
14301	SUELDO P.D.C.	251.213,89	251.213,89	260.690,16	260.690,16	-9.476,27	260.690,16		104,00 %
14302	RESIDENCIA D.C.	28.045,01	28.045,01	28.117,71	28.117,71	-72,70	28.117,71		100,00 %
14303	C.DESTINO D.C.	144.415,04	144.415,04	150.424,55	150.424,55	-6.009,51	150.424,55		104,00 %
14304	C.ESPECÍFICO G.	60.709,64	60.709,64	66.656,79	66.656,79	-5.947,15	66.656,79		110,00 %
14305	CARGO ACADÉMICO	29.526,29	29.526,29	25.980,66	25.980,66	3.545,63	25.980,66		88,00 %
15000	PRODUCTIVIDAD	5.826,24	5.826,24	5.826,24	5.826,24		5.826,24		100,00 %
15002	C. ART.55 LOU	60.600,00	60.600,00	60.686,36	60.686,36	-86,36	60.686,36		100,00 %
15002	C. ART.55 LOU	189.925,00	189.925,00	190.085,52	190.085,52	-160,52	190.085,52		100,00 %
16002	S.SOCIAL P.D.C.	175.690,06							0,00 %
16010	S.SOCIAL PAS F.	6.145,17	6.145,17			6.145,17			0,00 %
16211	PAGAS COMP/CONC	242,23	242,23	248,79	248,79	-6,56	248,79		103,00 %
16213	MEJORA MUFACE			519,26	519,26	-519,26	519,26		0,00 %
17500	COMP. ACCESO U.			2.535,04	2.535,04	-2.535,04	2.535,04		0,00 %
17502	C.PROG.FORMATIV		13.200,00	13.200,00	13.200,00		13.200,00		100,00 %
17503	TELEFORMACION			140.608,50	140.608,50	-140.608,50	140.608,50		0,00 %
213	MAQUINARIA	500,00	500,00			500,00			0,00 %
216	EQ.INFORMÁTICOS	1.000,00	1.000,00	187,25	187,25	812,75	187,25		19,00 %
22000	NO INVENTARIABL	6.000,00	6.000,00	2.956,91	2.956,91	3.043,09	1.929,62	1.027,29	49,00 %
22002	MAT.INFORMÁTICO	7.500,00	16.948,03	8.776,76	8.776,76	8.171,27	7.257,32	1.519,44	52,00 %
22108	MAT. DEPORTIVO	2.800,00	2.800,00	2.826,62	2.826,62	-26,62	220,50	2.606,12	101,00 %



CONSULTA DE LIQUIDACIÓN DEL PRESUPUESTO

Año Presupuestario: 2007

U.G.A 284

Concepto	Descripción	Créd.inicial	Créd.Definitivo	G.comprometidos	Oblig.Reconocida	Remanente	Pago Efectivo	Oblig. Pte. pago	Realizado
22112	MAT.ELÉCTRICO			59,99	59,99	-59,99	59,99		0,00 %
2219902	M.FERRETERÍA	2.000,00	2.000,00	61,31	61,31	1.938,69	61,31		3,00 %
2219904	M. AUDIOVISUAL	1.500,00	1.500,00			1.500,00			0,00 %
2219999	OTROS SUMINISTR			956,00	956,00	-956,00	956,00		0,00 %
22201	COM. POSTALES	1.000,00	1.000,00	1.167,74	1.167,74	-167,74	1.167,74		117,00 %
22601	PROTOCOLO	1.202,02	1.202,02	1.202,02	1.202,02		1.202,02		100,00 %
22602	PUBLICIDAD			1.018,50	1.018,50	-1.018,50	1.018,50		0,00 %
2260601	CONFER.EN ULP GC	2.500,00	2.500,00	6.310,13	6.310,13	-3.810,13	6.310,13		252,00 %
2260602	CONFERENCIAS	3.000,00	3.000,00	1.868,24	1.868,24	1.131,76	1.868,24		62,00 %
22631	F.PROG.DOCTORAD		4.548,00			4.548,00			0,00 %
22699	GASTOS DIVERSOS	707,47	707,47	84,19	84,19	623,28	84,19		12,00 %
22703	MENSAJERÍAS	1.253,68	1.253,68	163,08	163,08	1.090,60	163,08		13,00 %
2270699	O.TRAB.TÉCNICOS	4.000,00	4.000,00	233,25	233,25	3.766,75	233,25		6,00 %
22707	IMPRESA	5.000,00	5.000,00	7.899,91	7.899,91	-2.899,91	7.899,91		158,00 %
23000	D. PERSONAL	2.500,00	2.500,00			2.500,00			0,00 %
23100	LOC. PERSONAL	3.500,00	3.500,00			3.500,00			0,00 %
240	EDICIÓN Y DISTR	1.000,00	1.000,00			1.000,00			0,00 %
48303	B. COLABORACIÓN	2.952,00	2.952,00	2.952,00	2.952,00		2.952,00		100,00 %
4830600	A. ESTUDIANTES	500,00	500,00	131,95	131,95	368,05	131,95		26,00 %
62001	MAQUINARIA			666,28	666,28	-666,28	666,28		0,00 %
6200100	MAQ.INS.UTILLAJ	2.000,00	2.000,00			2.000,00			0,00 %
62003	MOBILIARIO	2.000,00	10.000,00	3.705,84	3.705,84	6.294,16		3.705,84	37,00 %
62004	EQ.INFORMATICOS	13.000,00	13.000,00	22.962,14	22.962,14	-9.962,14	12.949,60	10.012,54	177,00 %
6200500	F.BIBLIOGRÁFICO			87,22	87,22	-87,22	87,22		0,00 %
6200503	F.PROG.DOCTORAD		4.547,00			4.547,00			0,00 %
Total U.G.A.		2.078.153,84	2.059.974,30	2.032.293,43	2.032.293,43	27.680,87	2.013.422,20	18.871,23	98,66 %

CONSULTA DE LIQUIDACIÓN DEL PRESUPUESTO

Año Presupuestario: 2007

U.G.A 287

Concepto	Descripción	Créd.inicial	Créd.Definitivo	G.comprometidos	Oblig.Reconocida	Remanente	Pago Efectivo	Oblig. Pte. pago	Realizado
12000	SUELDO DOCENTES	449.239,05	481.889,92	472.902,44	472.902,44	8.987,48	472.902,44		98,00 %
12001	TRIENIOS P.D.	107.059,00	107.059,00	93.008,44	93.008,44	14.050,56	93.008,44		87,00 %
12010	SUELDOS DEL PAS	10.562,53	10.562,53	10.871,02	10.871,02	-308,49	10.871,02		103,00 %
12011	TRIENIOS PAS	2.106,89	2.106,89	1.799,00	1.799,00	307,89	1.799,00		85,00 %
12100	RESIDENCIA P.D.	48.574,42	48.574,42	49.284,76	49.284,76	-710,34	49.284,76		101,00 %
12101	C. DESTINO P.D.	252.783,32	252.783,32	254.828,08	254.828,08	-2.044,76	254.828,08		101,00 %
12102	C.ESPECÍFICO G.	155.247,82	155.247,82	172.789,00	172.789,00	-17.541,18	172.789,00		111,00 %
12103	CARGO ACADÉMICO	11.492,25	11.492,25	16.040,63	16.040,63	-4.548,38	16.040,63		140,00 %
12104	MÉRITO DOCENTE	139.315,55	139.315,55	138.634,92	138.634,92	680,63	138.634,92		100,00 %
12110	RESIDENCIA PAS	1.089,36	1.089,36	1.089,48	1.089,48	-0,12	1.089,48		100,00 %
12111	C.DESTINO PAS	4.235,41	4.235,41	4.235,52	4.235,52	-0,11	4.235,52		100,00 %
12112	ESPECÍFICO PAS	4.807,87	4.807,87	5.022,02	5.022,02	-214,15	5.022,02		104,00 %
13010	SUELDOS PAS LAB	106.886,55	105.206,55	109.224,10	109.224,10	-4.017,55	109.224,10		104,00 %
13011	TRIENIOS PAS LA	11.986,50	11.986,50	9.973,50	9.973,50	2.013,00	9.973,50		83,00 %
13014	C.CANTD.TRABAJO			6.850,80	6.850,80	-6.850,80	6.850,80		0,00 %
13016	C. PELIGROSIDAD	5.662,46	5.662,46	6.639,15	6.639,15	-976,69	6.639,15		117,00 %
13017	COMPLEMENTARIAS			1.979,09	1.979,09	-1.979,09	1.979,09		0,00 %
13020	COMPONENTE	1.626,10	1.626,10	1.635,94	1.635,94	-9,84	1.635,94		101,00 %
14301	SUELDO P.D.C.	14.153,66	14.153,66	14.153,72	14.153,72	-0,06	14.153,72		100,00 %
14302	RESIDENCIA D.C.	1.877,37	1.877,37	1.877,40	1.877,40	-0,03	1.877,40		100,00 %
14303	C.DESTINO D.C.	10.140,47	10.140,47	10.140,48	10.140,48	-0,01	10.140,48		100,00 %
14304	C.ESPECÍFICO G.	5.564,18	5.564,18	5.874,36	5.874,36	-310,18	5.874,36		106,00 %
15000	PRODUCTIVIDAD	42.503,53	42.503,53	44.931,48	44.931,48	-2.427,95	44.931,48		106,00 %
15002	C. ART.55 LOU	50.800,00	50.800,00	52.472,80	52.472,80	-1.672,80	52.472,80		103,00 %
15002	C. ART.55 LOU	143.950,00	143.950,00	144.848,60	144.848,60	-898,60	144.848,60		101,00 %
15011	C.CAL.PAS LABOR	3.315,65	3.315,65	3.102,98	3.102,98	212,67	3.102,98		94,00 %
16002	S.SOCIAL P.D.C.	11.360,00	11.360,00			11.360,00			0,00 %
16010	S.SOCIAL PAS F.	5.991,52	5.991,52			5.991,52			0,00 %
16011	S.SOCIAL PAS L.	42.727,50	6.095,79			6.095,79			0,00 %
16211	PAGAS COMP/CONC	242,23	242,23	242,28	242,28	-0,05	242,28		100,00 %
17500	COMP. ACCESO U.			5.168,22	5.168,22	-5.168,22	5.168,22		0,00 %
17502	C.PROG.FORMATIV		1.680,00	1.680,00	1.680,00		1.680,00		100,00 %



CONSULTA DE LIQUIDACIÓN DEL PRESUPUESTO

Año Presupuestario: 2007

U.G.A 287

Concepto	Descripción	Créd.inicial	Créd.Definitivo	G.comprometidos	Oblig.Reconocida	Remanente	Pago Efectivo	Oblig. Pte. pago	Realizado
213	MAQUINARIA	1.500,00	1.500,00	1.171,73	1.171,73	328,27	1.012,65	159,08	78,00 %
216	EQ.INFORMÁTICOS	100,00	100,00			100,00			0,00 %
22000	NO INVENTARIABL	3.500,00	3.500,00	2.348,00	2.348,00	1.152,00	788,97	1.559,03	67,00 %
22002	MAT.INFORMÁTICO	4.000,00	4.000,00	5.222,36	5.222,36	-1.222,36	4.556,31	666,05	131,00 %
22102	GAS	300,00	300,00	493,36	493,36	-193,36	493,36		164,00 %
22103	COMBUSTIBLE			50,07	50,07	-50,07	50,07		0,00 %
22104	VESTUARIO	50,00	50,00			50,00			0,00 %
22112	MAT.ELÉCTRICO	300,00	300,00	1.209,47	1.209,47	-909,47	1.209,47		403,00 %
2219901	M.LABORATORIO	46.090,83	33.321,86	30.788,24	30.788,24	2.533,62	21.298,06	9.490,18	92,00 %
2219902	M.FERRETERÍA	2.500,00	2.500,00	1.409,79	1.409,79	1.090,21	1.409,79		56,00 %
22201	COM. POSTALES	500,00	500,00	587,27	587,27	-87,27	587,27		117,00 %
22299	OTRAS COMUNICAC			108,18	108,18	-108,18	108,18		0,00 %
22601	PROTOCOLO	1.000,00	1.000,00	794,70	794,70	205,30	794,70		79,00 %
2260601	CONFER.EN ULPGC	2.000,00	2.000,00	125,37	125,37	1.874,63	125,37		6,00 %
2260602	CONFERENCIAS	2.000,00	2.000,00	2.139,67	2.139,67	-139,67	2.139,67		107,00 %
22631	F.PROG.DOCTORAD		2.065,00			2.065,00			0,00 %
22699	GASTOS DIVERSOS	50,00	50,00	1.139,25	1.139,25	-1.089,25	1.139,25		2279,00 %
22703	MENSAJERÍAS	50,00	50,00	366,57	366,57	-316,57	345,54	21,03	733,00 %
2270699	O.TRAB.TÉCNICOS	2.000,00	2.000,00			2.000,00			0,00 %
22707	IMPRESA	1.000,00	1.000,00	1.549,77	1.549,77	-549,77	1.549,77		155,00 %
22799	OTROS TRABAJOS	1.300,00	1.300,00	1.141,97	1.141,97	158,03	1.141,97		88,00 %
23000	D. PERSONAL	100,00	100,00	761,00	761,00	-661,00	761,00		761,00 %
23100	LOC. PERSONAL	100,00	100,00	916,72	916,72	-816,72	916,72		917,00 %
48303	B. COLABORACIÓN	2.094,00	1.991,00	1.991,00	1.991,00		1.991,00		100,00 %
62004	EQ.INFORMATICOS		2.150,87	4.136,56	4.136,56	-1.985,69	4.136,56		192,00 %
6200500	F.BIBLIOGRÁFICO			42,50	42,50	-42,50	42,50		0,00 %
6200503	F.PROG.DOCTORAD		2.065,00			2.065,00			0,00 %
Total U.G.A.		1.715.836,02	1.705.264,08	1.699.793,76	1.699.793,76	5.470,32	1.687.898,39	11.895,37	99,68 %

CONSULTA DE LIQUIDACIÓN DEL PRESUPUESTO

Año Presupuestario: 2007

U.G.A 300

Concepto	Descripción	Créd.inicial	Créd.Definitivo	G.comprometidos	Oblig.Reconocida	Remanente	Pago Efectivo	Oblig. Pte. pago	Realizado
12010	SUELDOS DEL PAS	53.135,27	53.135,27	61.449,28	61.449,28	-8.314,01	61.449,28		116,00 %
12011	TRIENIOS PAS	12.512,88	12.512,88	10.665,50	10.665,50	1.847,38	10.665,50		85,00 %
12110	RESIDENCIA PAS	5.447,28	5.447,28	5.977,34	5.977,34	-530,06	5.977,34		110,00 %
12111	C.DESTINO PAS	23.112,80	23.112,80	26.256,95	26.256,95	-3.144,15	26.256,95		114,00 %
12112	ESPECÍFICO PAS	26.202,91	26.202,91	30.225,82	30.225,82	-4.022,91	30.225,82		115,00 %
12113	COMPLEMENTARIAS			599,23	599,23	-599,23	599,23		0,00 %
13010	SUELDOS PAS LAB	123.719,48	123.719,48	137.607,18	137.607,18	-13.887,70	137.607,18		111,00 %
13011	TRIENIOS PAS LA	17.686,28	17.686,28	13.788,63	13.788,63	3.897,65	13.788,63		78,00 %
13013	C.DIR. O JEFATU	1.761,58	1.761,58	1.761,60	1.761,60	-0,02	1.761,60		100,00 %
13014	C.CANTD.TRABAJO			2.578,97	2.578,97	-2.578,97	2.578,97		0,00 %
13017	COMPLEMENTARIAS			2.259,69	2.259,69	-2.259,69	2.259,69		0,00 %
13020	COMPONENTE	2.276,54	2.276,54	2.468,73	2.468,73	-192,19	2.468,73		108,00 %
15011	C.CAL.PAS LABOR	3.814,32	3.814,32	3.976,16	3.976,16	-161,84	3.976,16		104,00 %
16010	S.SOCIAL PAS F.	31.621,80							0,00 %
16011	S.SOCIAL PAS L.	49.255,22	30.248,59			30.248,59			0,00 %
16211	PAGAS COMP/CONC	1.211,15	1.211,15	1.437,19	1.437,19	-226,04	1.437,19		119,00 %
212	EDIFICIOS	2.000,00	2.000,00	2.487,68	2.487,68	-487,68	2.487,68		124,00 %
213	MAQUINARIA	2.500,00	2.500,00	2.313,78	2.313,78	186,22	2.313,78		93,00 %
215	MOBILIARIO			2.436,47	2.436,47	-2.436,47	2.436,47		0,00 %
22000	NO INVENTARIABL	1.000,00	1.000,00	195,59	195,59	804,41	195,59		20,00 %
22002	MAT.INFORMÁTICO	494,66	494,66	674,26	674,26	-179,60	674,26		136,00 %
22105	ALIMENTOS	150,00	150,00	242,88	242,88	-92,88	242,88		162,00 %
2219900	P. LIMPIEZA	4.000,00	4.000,00	3.641,11	3.641,11	358,89	3.641,11		91,00 %
2219902	M.FERRETERÍA	4.159,93	4.159,93	2.970,02	2.970,02	1.189,91	2.970,02		71,00 %
2219999	OTROS SUMINISTR			53,34	53,34	-53,34	53,34		0,00 %
223	TRANSPORTES	300,00	300,00	153,00	153,00	147,00	153,00		51,00 %
22707	IMPRESA	800,00	800,00			800,00			0,00 %
22799	OTROS TRABAJOS			230,05	230,05	-230,05	230,05		0,00 %
62001	MAQUINARIA			2.694,39	2.694,39	-2.694,39	2.694,39		0,00 %
62003	MOBILIARIO	11.000,00	11.000,00	2.775,54	2.775,54	8.224,46	720,69	2.054,85	25,00 %
62004	EQ.INFORMATICOS			197,45	197,45	-197,45		197,45	0,00 %
6200599	OTROS ACTIVOS M			2.577,75	2.577,75	-2.577,75		2.577,75	0,00 %



CONSULTA DE LIQUIDACIÓN DEL PRESUPUESTO

Año Presupuestario: 2007

U.G.A 300

Concepto	Descripción	Créd.inicial	Créd.Definitivo	G.comprometidos	Oblig.Reconocida	Remanente	Pago Efectivo	Oblig. Pte. pago	Realizado
	Total U.G.A.	378.162,10	327.533,67	324.695,58	324.695,58	2.838,09	319.865,53	4.830,05	99,13 %



CONSULTA DE LIQUIDACIÓN DEL PRESUPUESTO

Año Presupuestario: 2007

U.G.A 305

Concepto	Descripción	Créd.inicial	Créd.Definitivo	G.comprometidos	Oblig.Reconocida	Remanente	Pago Efectivo	Oblig. Pte. pago	Realizado
12010	SUELDOS DEL PAS	63.697,80	63.697,80	67.561,37	67.561,37	-3.863,57	67.561,37		106,00 %
12011	TRIENIOS PAS	11.330,96	11.330,96	9.365,54	9.365,54	1.965,42	9.365,54		83,00 %
12110	RESIDENCIA PAS	6.536,76	6.536,76	6.492,19	6.492,19	44,57	6.492,19		99,00 %
12111	C.DESTINO PAS	27.348,21	27.348,21	29.960,75	29.960,75	-2.612,54	29.960,75		110,00 %
12112	ESPECÍFICO PAS	30.049,21	30.049,21	33.600,12	33.600,12	-3.550,91	33.600,12		112,00 %
12113	COMPLEMENTARIAS			1.827,71	1.827,71	-1.827,71	1.827,71		0,00 %
13010	SUELDOS PAS LAB	85.449,59	85.449,59	101.827,94	101.827,94	-16.378,35	101.827,94		119,00 %
13011	TRIENIOS PAS LA	14.371,75	14.371,75	6.388,20	6.388,20	7.983,55	6.388,20		44,00 %
13013	C.DIR. O JEFATU	1.761,58	1.761,58	1.761,60	1.761,60	-0,02	1.761,60		100,00 %
13014	C.CANTD.TRABAJO			75,37	75,37	-75,37	75,37		0,00 %
13017	COMPLEMENTARIAS			10.006,41	10.006,41	-10.006,41	10.006,41		0,00 %
13020	COMPONENTE	1.626,10	1.626,10	1.832,63	1.832,63	-206,53	1.832,63		113,00 %
15011	C.CAL.PAS LABOR	2.630,99	2.630,99	2.925,17	2.925,17	-294,18	2.925,17		111,00 %
16010	S.SOCIAL PAS F.	36.524,35							0,00 %
16011	S.SOCIAL PAS L.	34.927,20	29.059,62			29.059,62			0,00 %
16211	PAGAS COMP/CONC	1.515,31	1.515,31	1.721,27	1.721,27	-205,96	1.721,27		114,00 %
212	EDIFICIOS	6.500,00	6.500,00	650,92	650,92	5.849,08	650,92		10,00 %
213	MAQUINARIA	13.360,00	16.235,60	15.811,52	15.811,52	424,08	10.510,86	5.300,66	97,00 %
215	MOBILIARIO	400,00	400,00			400,00			0,00 %
22000	NO INVENTARIABL			2,95	2,95	-2,95	2,95		0,00 %
22112	MAT.ELÉCTRICO	1.500,00	1.500,00	558,94	558,94	941,06	222,59	336,35	37,00 %
2219900	P. LIMPIEZA	3.176,49	3.176,49	5.384,79	5.384,79	-2.208,30	3.395,44	1.989,35	170,00 %
2219902	M.FERRETERÍA	1.300,00	1.300,00	2.889,50	2.889,50	-1.589,50	690,22	2.199,28	222,00 %
2219999	OTROS SUMINISTR			2.804,10	2.804,10	-2.804,10	94,69	2.709,41	0,00 %
223	TRANSPORTES	200,00	200,00	75,00	75,00	125,00	75,00		38,00 %
22703	MENSAJERÍAS			77,10	77,10	-77,10		77,10	0,00 %
2270699	O.TRAB.TÉCNICOS			807,81	807,81	-807,81	248,67	559,14	0,00 %
23100	LOC. PERSONAL	100,00	100,00	6,80	6,80	93,20	6,80		7,00 %
62003	MOBILIARIO			2.799,14	2.799,14	-2.799,14	1.217,92	1.581,22	0,00 %
63000	EDIFICIOS			992,25	992,25	-992,25	992,25		0,00 %
63001	MAQUINARIA	4.600,00	4.600,00	1.895,28	1.895,28	2.704,72		1.895,28	41,00 %
63003	MOBILIARIO	4.400,00	15.915,23	6.308,12	6.308,12	9.607,11	2.873,30	3.434,82	40,00 %



CONSULTA DE LIQUIDACIÓN DEL PRESUPUESTO

Año Presupuestario: 2007

U.G.A 305

Concepto	Descripción	Créd.inicial	Créd.Definitivo	G.comprometidos	Oblig.Reconocida	Remanente	Pago Efectivo	Oblig. Pte. pago	Realizado
63004	EQ.INFORMATICOS			199,01	199,01	-199,01		199,01	0,00 %
Total U.G.A.		353.306,30	325.305,20	316.609,50	316.609,50	8.695,70	296.327,88	20.281,62	97,33 %



CONSULTA DE LIQUIDACIÓN DEL PRESUPUESTO

Año Presupuestario: 2007

U.G.A 310

Concepto	Descripción	Créd.inicial	Créd.Definitivo	G.comprometidos	Oblig.Reconocida	Remanente	Pago Efectivo	Oblig. Pte. pago	Realizado
12010	SUELDOS DEL PAS	131.231,78	141.434,86	128.208,62	128.208,62	13.226,24	128.208,62		91,00 %
12011	TRIENIOS PAS	23.582,98	23.582,98	16.738,55	16.738,55	6.844,43	16.738,55		71,00 %
12110	RESIDENCIA PAS	13.336,32	13.336,32	12.186,34	12.186,34	1.149,98	12.186,34		91,00 %
12111	C.DESTINO PAS	57.517,00	57.517,00	56.878,15	56.878,15	638,85	56.878,15		99,00 %
12112	ESPECÍFICO PAS	65.627,48	65.627,48	68.798,52	68.798,52	-3.171,04	68.798,52		105,00 %
12113	COMPLEMENTARIAS			80,61	80,61	-80,61	80,61		0,00 %
13010	SUELDOS PAS LAB	136.127,33	135.653,33	154.403,11	154.403,11	-18.749,78	154.403,11		114,00 %
13011	TRIENIOS PAS LA	15.010,51	15.010,51	9.742,58	9.742,58	5.267,93	9.742,58		65,00 %
13013	C.DIR. O JEFATU	1.761,58	1.761,58	1.761,60	1.761,60	-0,02	1.761,60		100,00 %
13014	C.CANTD.TRABAJO			1.364,22	1.364,22	-1.364,22	1.364,22		0,00 %
13017	COMPLEMENTARIAS			3.194,50	3.194,50	-3.194,50	3.194,50		0,00 %
13020	COMPONENTE	2.601,76	2.601,76	2.882,62	2.882,62	-280,86	2.882,62		111,00 %
15011	C.CAL.PAS LABOR	4.191,59	4.191,59	4.494,86	4.494,86	-303,27	4.494,86		107,00 %
16010	S.SOCIAL PAS F.	74.765,14							0,00 %
16011	S.SOCIAL PAS L.	52.698,64							0,00 %
16211	PAGAS COMP/CONC	2.929,76	2.929,76	2.912,89	2.912,89	16,87	2.912,89		99,00 %
17500	COMP. ACCESO U.		804,00	804,00	804,00		804,00		100,00 %
212	EDIFICIOS	5.000,00	5.000,00	3.880,04	3.880,04	1.119,96	3.880,04		78,00 %
213	MAQUINARIA	23.000,00	23.000,00	15.758,98	15.758,98	7.241,02	13.195,45	2.563,53	69,00 %
215	MOBILIARIO	2.000,00	2.000,00	5.595,17	5.595,17	-3.595,17	5.595,17		280,00 %
22002	MAT.INFORMÁTICO			74,57	74,57	-74,57	74,57		0,00 %
22103	COMBUSTIBLE	500,00	500,00			500,00			0,00 %
22105	ALIMENTOS	2.000,00	2.000,00	462,30	462,30	1.537,70	462,30		23,00 %
2219900	P. LIMPIEZA	5.000,00	5.000,00	3.118,38	3.118,38	1.881,62	2.537,06	581,32	62,00 %
2219902	M.FERRETERÍA	7.000,00	7.000,00	10.948,36	10.948,36	-3.948,36	7.917,30	3.031,06	156,00 %
2219999	OTROS SUMINISTR	2.104,35	2.104,35	5.074,82	5.074,82	-2.970,47	5.074,82		241,00 %
223	TRANSPORTES	300,00	300,00	795,80	795,80	-495,80	795,80		265,00 %
22700	LIMPIEZA			504,00	504,00	-504,00		504,00	0,00 %
2270699	O.TRAB.TÉCNICOS			3.591,00	3.591,00	-3.591,00	3.591,00		0,00 %
22799	OTROS TRABAJOS	3.000,00	3.000,00	81,90	81,90	2.918,10	81,90		3,00 %
23100	LOC. PERSONAL			2,50	2,50	-2,50	2,50		0,00 %
6200100	MAQ.INS.UTILLAJ	2.000,00	2.000,00	1.995,31	1.995,31	4,69	1.585,81	409,50	100,00 %



CONSULTA DE LIQUIDACIÓN DEL PRESUPUESTO

Año Presupuestario: 2007

U.G.A 310

Concepto	Descripción	Créd.inicial	Créd.Definitivo	G.comprometidos	Oblig.Reconocida	Remanente	Pago Efectivo	Oblig. Pte. pago	Realizado
	Total U.G.A.	633.286,22	516.355,52	516.334,30	516.334,30	21,22	509.244,89	7.089,41	100,00 %

CONSULTA DE LIQUIDACIÓN DEL PRESUPUESTO

Año Presupuestario: 2007

U.G.A 315

Concepto	Descripción	Créd.inicial	Créd.Definitivo	G.comprometidos	Oblig.Reconocida	Remanente	Pago Efectivo	Oblig. Pte. pago	Realizado
12010	SUELDOS DEL PAS	99.634,70	99.634,70	106.660,31	106.660,31	-7.025,61	106.660,31		107,00 %
12011	TRIENIOS PAS	13.900,36	13.900,36	11.891,59	11.891,59	2.008,77	11.891,59		86,00 %
12110	RESIDENCIA PAS	10.067,88	10.067,88	10.080,10	10.080,10	-12,22	10.080,10		100,00 %
12111	C.DESTINO PAS	45.353,86	45.353,86	51.968,29	51.968,29	-6.614,43	51.968,29		115,00 %
12112	ESPECÍFICO PAS	54.088,58	54.088,58	62.371,47	62.371,47	-8.282,89	62.371,47		115,00 %
12113	COMPLEMENTARIAS			647,99	647,99	-647,99	647,99		0,00 %
13010	SUELDOS PAS LAB	140.612,06	140.612,06	147.986,84	147.986,84	-7.374,78	147.986,84		105,00 %
13011	TRIENIOS PAS LA	13.626,56	13.626,56	9.724,26	9.724,26	3.902,30	9.724,26		71,00 %
13013	C.DIR. O JEFATU	1.761,58	1.761,58	1.761,60	1.761,60	-0,02	1.761,60		100,00 %
13014	C.CANTD.TRABAJO			10.028,38	10.028,38	-10.028,38	10.028,38		0,00 %
13017	COMPLEMENTARIAS			2.553,74	2.553,74	-2.553,74	2.553,74		0,00 %
13020	COMPONENTE	2.601,76	2.601,76	2.643,15	2.643,15	-41,39	2.643,15		102,00 %
15011	C.CAL.PAS LABOR	4.334,52	4.334,52	4.465,81	4.465,81	-131,29	4.465,81		103,00 %
16010	S.SOCIAL PAS F.	65.191,03							0,00 %
16011	S.SOCIAL PAS L.	45.533,53	36.801,67			36.801,67			0,00 %
16211	PAGAS COMP/CONC	5.807,14	5.807,14	2.735,84	2.735,84	3.071,30	2.735,84		47,00 %
212	EDIFICIOS	6.000,00	4.782,00	4.191,39	4.191,39	590,61		4.191,39	88,00 %
213	MAQUINARIA	29.750,00	29.750,00	29.131,20	29.131,20	618,80	27.508,11	1.623,09	98,00 %
216	EQ.INFORMÁTICOS			370,50	370,50	-370,50	125,00	245,50	0,00 %
22000	NO INVENTARIABL	622,81	622,81	1.085,74	1.085,74	-462,93	598,38	487,36	174,00 %
22002	MAT.INFORMÁTICO	3.000,00	3.000,00	2.159,22	2.159,22	840,78	25,20	2.134,02	72,00 %
22105	ALIMENTOS	342,00	342,00	398,01	398,01	-56,01	398,01		116,00 %
22112	MAT.ELÉCTRICO			695,59	695,59	-695,59	132,43	563,16	0,00 %
2219900	P. LIMPIEZA	4.000,00	4.000,00	5.032,58	5.032,58	-1.032,58	5.032,58		126,00 %
2219902	M.FERRETERÍA	5.000,00	5.000,00	1.392,54	1.392,54	3.607,46	758,95	633,59	28,00 %
2219999	OTROS SUMINISTR			204,43	204,43	-204,43	204,43		0,00 %
22201	COM. POSTALES			1.586,02	1.586,02	-1.586,02	1.586,02		0,00 %
223	TRANSPORTES			420,00	420,00	-420,00	420,00		0,00 %
2270699	O.TRAB.TÉCNICOS			224,61	224,61	-224,61	224,61		0,00 %
23100	LOC. PERSONAL			10,00	10,00	-10,00	10,00		0,00 %
6200100	MAQ.INS.UTILLAJ	8.932,38	10.150,38	8.908,28	8.908,28	1.242,10	2.097,67	6.810,61	88,00 %
62003	MOBILIARIO			389,50	389,50	-389,50		389,50	0,00 %



CONSULTA DE LIQUIDACIÓN DEL PRESUPUESTO

Año Presupuestario: 2007

U.G.A 315

Concepto	Descripción	Créd.inicial	Créd.Definitivo	G.comprometidos	Oblig.Reconocida	Remanente	Pago Efectivo	Oblig. Pte. pago	Realizado
6200599	OTROS ACTIVOS M			752,87	752,87	-752,87		752,87	0,00 %
Total U.G.A.		560.160,75	486.237,86	482.471,85	482.471,85	3.766,01	464.640,76	17.831,09	99,23 %

CONSULTA DE LIQUIDACIÓN DEL PRESUPUESTO

Año Presupuestario: 2007

U.G.A 320

Concepto	Descripción	Créd.inicial	Créd.Definitivo	G.comprometidos	Oblig.Reconocida	Remanente	Pago Efectivo	Oblig. Pte. pago	Realizado
12010	SUELDOS DEL PAS	99.634,70	116.055,28	99.294,19	99.294,19	16.761,09	99.294,19		86,00 %
12011	TRIENIOS PAS	12.795,51	12.795,51	11.203,75	11.203,75	1.591,76	11.203,75		88,00 %
12110	RESIDENCIA PAS	10.067,52	10.067,52	9.568,06	9.568,06	499,46	9.568,06		95,00 %
12111	C.DESTINO PAS	45.353,86	45.353,86	49.000,59	49.000,59	-3.646,73	49.000,59		108,00 %
12112	ESPECÍFICO PAS	54.088,58	54.088,58	60.233,29	60.233,29	-6.144,71	60.233,29		111,00 %
12113	COMPLEMENTARIAS			185,30	185,30	-185,30	185,30		0,00 %
13010	SUELDOS PAS LAB	127.217,52	127.217,52	172.673,60	172.673,60	-45.456,08	172.673,60		136,00 %
13011	TRIENIOS PAS LA	17.957,35	17.957,35	13.639,82	13.639,82	4.317,53	13.639,82		76,00 %
13013	C.DIR. O JEFATU	2.123,52	2.123,52	2.686,25	2.686,25	-562,73	2.686,25		126,00 %
13014	C.CANTD.TRABAJO			2.005,68	2.005,68	-2.005,68	2.005,68		0,00 %
13017	COMPLEMENTARIAS			3.467,72	3.467,72	-3.467,72	3.467,72		0,00 %
13020	COMPONENTE	2.276,54	2.276,54	3.023,42	3.023,42	-746,88	3.023,42		133,00 %
15011	C.CAL.PAS LABOR	3.927,26	3.927,26	5.178,28	5.178,28	-1.251,02	5.178,28		132,00 %
16010	S.SOCIAL PAS F.	65.377,17							0,00 %
16011	S.SOCIAL PAS L.	40.629,88	40.629,88			40.629,88			0,00 %
16211	PAGAS COMP/CONC	2.203,07	2.203,07	2.535,94	2.535,94	-332,87	2.535,94		115,00 %
212	EDIFICIOS	620,53	620,53	382,60	382,60	237,93		382,60	62,00 %
213	MAQUINARIA	18.400,00	18.400,00	15.562,61	15.562,61	2.837,39	13.938,92	1.623,69	85,00 %
215	MOBILIARIO	300,00	300,00			300,00			0,00 %
22000	NO INVENTARIABL	300,00	300,00	305,58	305,58	-5,58	102,85	202,73	102,00 %
22002	MAT.INFORMÁTICO	1.200,00	1.200,00			1.200,00			0,00 %
22105	ALIMENTOS			27,55	27,55	-27,55	27,55		0,00 %
22112	MAT.ELÉCTRICO	500,00	500,00	1.703,29	1.703,29	-1.203,29	1.594,85	108,44	341,00 %
2219900	P. LIMPIEZA	5.000,00	5.000,00	3.946,95	3.946,95	1.053,05	3.646,95	300,00	79,00 %
2219902	M.FERRETERÍA	6.000,00	6.000,00	6.933,90	6.933,90	-933,90	6.267,70	666,20	116,00 %
22201	COM. POSTALES			133,35	133,35	-133,35	133,35		0,00 %
22799	OTROS TRABAJOS	1.000,00	1.000,00	4.323,56	4.323,56	-3.323,56	4.323,56		432,00 %
6200100	MAQ.INS.UTILLAJ	200,00	412,21	2.989,91	2.989,91	-2.577,70	1.631,53	1.358,38	725,00 %
62003	MOBILIARIO	3.455,38	3.455,38	2.860,19	2.860,19	595,19	1.787,47	1.072,72	83,00 %
62004	EQ.INFORMATICOS	1.600,00	1.600,00	978,00	978,00	622,00	978,00		61,00 %
6200599	OTROS ACTIVOS M			240,00	240,00	-240,00		240,00	0,00 %
63003	MOBILIARIO	2.500,00	2.500,00	895,23	895,23	1.604,77	895,23		36,00 %



CONSULTA DE LIQUIDACIÓN DEL PRESUPUESTO

Año Presupuestario: 2007

U.G.A 320

Concepto	Descripción	Créd.inicial	Créd.Definitivo	G.comprometidos	Oblig.Reconocida	Remanente	Pago Efectivo	Oblig. Pte. pago	Realizado
63005	OTROS ACTIVOS		2.682,00	2.681,91	2.681,91	0,09	2.681,91		100,00 %
Total U.G.A.		524.728,39	478.666,01	478.660,52	478.660,52	5,49	472.705,76	5.954,76	100,00 %



CONSULTA DE LIQUIDACIÓN DEL PRESUPUESTO

Año Presupuestario: 2007

U.G.A 325

Concepto	Descripción	Créd.inicial	Créd.Definitivo	G.comprometidos	Oblig.Reconocida	Remanente	Pago Efectivo	Oblig. Pte. pago	Realizado
12010	SUELDOS DEL PAS	53.135,27	53.135,27	54.569,31	54.569,31	-1.434,04	54.569,31		103,00 %
12011	TRIENIOS PAS	7.348,42	7.348,42	5.859,60	5.859,60	1.488,82	5.859,60		80,00 %
12110	RESIDENCIA PAS	5.447,16	5.447,16	5.169,36	5.169,36	277,80	5.169,36		95,00 %
12111	C.DESTINO PAS	23.112,80	23.112,80	25.036,00	25.036,00	-1.923,20	25.036,00		108,00 %
12112	ESPECÍFICO PAS	26.202,91	26.202,91	29.766,18	29.766,18	-3.563,27	29.766,18		114,00 %
12113	COMPLEMENTARIAS			443,23	443,23	-443,23	443,23		0,00 %
13010	SUELDOS PAS LAB	125.692,86	125.422,41	156.652,87	156.652,87	-31.230,46	156.652,87		125,00 %
13011	TRIENIOS PAS LA	16.465,41	16.465,41	10.574,84	10.574,84	5.890,57	10.574,84		64,00 %
13013	C.DIR. O JEFATU	1.761,58	1.761,58	1.850,28	1.850,28	-88,70	1.850,28		105,00 %
13014	C.CANTD.TRABAJO			394,56	394,56	-394,56	394,56		0,00 %
13017	COMPLEMENTARIAS			3.133,45	3.133,45	-3.133,45	3.133,45		0,00 %
13020	COMPONENTE	2.276,54	2.276,54	2.733,49	2.733,49	-456,95	2.733,49		120,00 %
15011	C.CAL.PAS LABOR	3.874,30	3.874,30	4.681,29	4.681,29	-806,99	4.681,29		121,00 %
16010	S.SOCIAL PAS F.	30.279,01							0,00 %
16011	S.SOCIAL PAS L.	49.523,33	42.680,25			42.680,25			0,00 %
16210	JUBILACIÓN/FALL			6.640,05	6.640,05	-6.640,05	6.640,05		0,00 %
16211	PAGAS COMP/CONC	1.211,15	1.211,15	1.388,80	1.388,80	-177,65	1.388,80		115,00 %
17500	COMP. ACCESO U.		270,45	270,45	270,45		270,45		100,00 %
213	MAQUINARIA	1.800,00	1.800,00	1.544,00	1.544,00	256,00	1.158,00	386,00	86,00 %
22000	NO INVENTARIABL	1.000,00	1.000,00	954,68	954,68	45,32	478,30	476,38	95,00 %
22002	MAT.INFORMÁTICO			186,12	186,12	-186,12	59,12	127,00	0,00 %
22103	COMBUSTIBLE	150,00	150,00	98,70	98,70	51,30		98,70	66,00 %
22105	ALIMENTOS	400,00	400,00	326,77	326,77	73,23	326,77		82,00 %
22106	PR. FARMACEUTIC			42,64	42,64	-42,64	42,64		0,00 %
2219900	P. LIMPIEZA	1.500,00	1.500,00	2.015,10	2.015,10	-515,10	665,10	1.350,00	134,00 %
2219902	M.FERRETERÍA	2.000,00	2.000,00	2.504,08	2.504,08	-504,08	237,57	2.266,51	125,00 %
2219999	OTROS SUMINISTR			22,13	22,13	-22,13	22,13		0,00 %
22201	COM. POSTALES	800,00	800,00	475,63	475,63	324,37	475,63		59,00 %
22699	GASTOS DIVERSOS			290,00	290,00	-290,00	290,00		0,00 %
22703	MENSAJERÍAS	50,00	50,00	21,03	21,03	28,97	21,03		42,00 %
2270699	O.TRAB.TÉCNICOS	100,00	100,00			100,00			0,00 %
22707	IMPRESA	200,00	200,00	18,11	18,11	181,89	18,11		9,00 %



CONSULTA DE LIQUIDACIÓN DEL PRESUPUESTO

Año Presupuestario: 2007

U.G.A 325

Concepto	Descripción	Créd.inicial	Créd.Definitivo	G.comprometidos	Oblig.Reconocida	Remanente	Pago Efectivo	Oblig. Pte. pago	Realizado
22799	OTROS TRABAJOS	500,00	500,00			500,00			0,00 %
6200100	MAQ.INS.UTILLAJ	2.500,00	2.500,00	1.985,08	1.985,08	514,92	1.985,08		79,00 %
62003	MOBILIARIO			5.302,15	5.302,15	-5.302,15	368,25	4.933,90	0,00 %
62004	EQ.INFORMATICOS			384,00	384,00	-384,00		384,00	0,00 %
63003	MOBILIARIO	6.062,09	6.062,09	889,69	889,69	5.172,40	889,69		15,00 %
Total U.G.A.		363.392,83	326.270,74	326.223,67	326.223,67	47,07	316.201,18	10.022,49	99,99 %

CONSULTA DE LIQUIDACIÓN DEL PRESUPUESTO

Año Presupuestario: 2007

U.G.A 330

Concepto	Descripción	Créd.inicial	Créd.Definitivo	G.comprometidos	Oblig.Reconocida	Remanente	Pago Efectivo	Oblig. Pte. pago	Realizado
12010	SUELDOS DEL PAS	99.544,19	130.143,46	106.282,27	106.282,27	23.861,19	106.282,27		82,00 %
12011	TRIENIOS PAS	15.353,11	15.353,11	14.218,11	14.218,11	1.135,00	14.218,11		93,00 %
12110	RESIDENCIA PAS	10.067,88	10.067,88	10.153,18	10.153,18	-85,30	10.153,18		101,00 %
12111	C.DESTINO PAS	44.810,77	44.810,77	47.543,59	47.543,59	-2.732,82	47.543,59		106,00 %
12112	ESPECÍFICO PAS	54.088,58	54.088,58	57.092,62	57.092,62	-3.004,04	57.092,62		106,00 %
12113	COMPLEMENTARIAS			358,83	358,83	-358,83	358,83		0,00 %
13010	SUELDOS PAS LAB	136.127,33	136.127,33	152.308,89	152.308,89	-16.181,56	152.308,89		112,00 %
13011	TRIENIOS PAS LA	18.736,53	18.736,53	11.143,86	11.143,86	7.592,67	11.143,86		59,00 %
13013	C.DIR. O JEFATU	1.761,58	1.761,58	1.761,60	1.761,60	-0,02	1.761,60		100,00 %
13014	C.CANTD.TRABAJO			323,26	323,26	-323,26	323,26		0,00 %
13017	COMPLEMENTARIAS			9.063,38	9.063,38	-9.063,38	9.063,38		0,00 %
13020	COMPONENTE	2.601,76	2.601,76	2.822,61	2.822,61	-220,85	2.822,61		108,00 %
15011	C.CAL.PAS LABOR	4.161,60	4.161,60	4.521,88	4.521,88	-360,28	4.521,88		109,00 %
16010	S.SOCIAL PAS F.	57.180,98							0,00 %
16011	S.SOCIAL PAS L.	53.918,32							0,00 %
16211	PAGAS COMP/CONC	2.079,21	2.079,21	2.337,73	2.337,73	-258,52	2.337,73		112,00 %
212	EDIFICIOS	1.000,00	1.000,00	1.732,50	1.732,50	-732,50	1.732,50		173,00 %
213	MAQUINARIA	10.692,67	10.692,67	11.039,96	11.039,96	-347,29	9.193,44	1.846,52	103,00 %
214	ELEM.TRANSPORTE			6,00	6,00	-6,00	6,00		0,00 %
215	MOBILIARIO			1.315,04	1.315,04	-1.315,04	1.315,04		0,00 %
216	EQ.INFORMÁTICOS	500,00	500,00			500,00			0,00 %
22000	NO INVENTARIABL	1.000,00	1.000,00	718,98	718,98	281,02	718,98		72,00 %
22002	MAT.INFORMÁTICO	1.000,00	1.000,00	1.473,04	1.473,04	-473,04	882,59	590,45	147,00 %
22103	COMBUSTIBLE	200,00	200,00			200,00			0,00 %
22105	ALIMENTOS	500,00	500,00	432,60	432,60	67,40	432,60		87,00 %
22112	MAT.ELÉCTRICO			1.782,62	1.782,62	-1.782,62		1.782,62	0,00 %
2219900	P. LIMPIEZA	2.000,00	2.000,00	149,64	149,64	1.850,36	149,64		7,00 %
2219902	M.FERRETERÍA	13.637,33	13.637,33	10.792,67	10.792,67	2.844,66	6.117,06	4.675,61	79,00 %
2219999	OTROS SUMINISTR			149,96	149,96	-149,96	149,96		0,00 %
223	TRANSPORTES	200,00	200,00	250,00	250,00	-50,00	250,00		125,00 %
22700	LIMPIEZA			302,40	302,40	-302,40		302,40	0,00 %
22703	MENSAJERÍAS	200,00	200,00			200,00			0,00 %



CONSULTA DE LIQUIDACIÓN DEL PRESUPUESTO

Año Presupuestario: 2007

U.G.A 330

Concepto	Descripción	Créd.inicial	Créd.Definitivo	G.comprometidos	Oblig.Reconocida	Remanente	Pago Efectivo	Oblig. Pte. pago	Realizado
22706	TRAB. TÉCNICOS			105,84	105,84	-105,84		105,84	0,00 %
22707	IMPRESA	100,00	100,00			100,00			0,00 %
22799	OTROS TRABAJOS	200,00	200,00	978,75	978,75	-778,75	978,75		489,00 %
6200100	MAQ.INS.UTILLAJ	6.000,00	6.000,00	1.500,00	1.500,00	4.500,00	1.500,00		25,00 %
63001	MAQUINARIA			4.500,00	4.500,00	-4.500,00	4.500,00		0,00 %
Total U.G.A.		537.661,84	457.161,81	457.161,81	457.161,81	0,00	447.858,37	9.303,44	100,00 %

CONSULTA DE LIQUIDACIÓN DEL PRESUPUESTO

Año Presupuestario: 2007

U.G.A 335

Concepto	Descripción	Créd.inicial	Créd.Definitivo	G.comprometidos	Oblig.Reconocida	Remanente	Pago Efectivo	Oblig. Pte. pago	Realizado
12010	SUELDOS DEL PAS	103.681,04	108.870,04	109.994,25	109.994,25	-1.124,21	109.994,25		101,00 %
12011	TRIENIOS PAS	17.501,97	17.501,97	15.274,80	15.274,80	2.227,17	15.274,80		87,00 %
12110	RESIDENCIA PAS	10.368,86	10.368,86	10.439,69	10.439,69	-70,83	10.439,69		101,00 %
12111	C.DESTINO PAS	45.681,90	45.681,90	48.357,98	48.357,98	-2.676,08	48.357,98		106,00 %
12112	ESPECÍFICO PAS	50.963,46	50.963,46	55.384,02	55.384,02	-4.420,56	55.384,02		109,00 %
12113	COMPLEMENTARIAS			293,28	293,28	-293,28	293,28		0,00 %
13010	SUELDOS PAS LAB	67.570,32	67.570,32	85.474,74	85.474,74	-17.904,42	85.474,74		126,00 %
13011	TRIENIOS PAS LA	10.126,32	10.126,32	8.101,80	8.101,80	2.024,52	8.101,80		80,00 %
13014	C.CANTD.TRABAJO			2.407,35	2.407,35	-2.407,35	2.407,35		0,00 %
13017	COMPLEMENTARIAS			1.164,77	1.164,77	-1.164,77	1.164,77		0,00 %
13020	COMPONENTE	1.300,88	1.300,88	1.607,03	1.607,03	-306,15	1.607,03		124,00 %
15011	C.CAL.PAS LABOR	2.080,80	2.080,80	2.578,71	2.578,71	-497,91	2.578,71		124,00 %
16010	S.SOCIAL PAS F.	59.991,00							0,00 %
16011	S.SOCIAL PAS L.	26.755,86	26.755,86			26.755,86			0,00 %
16211	PAGAS COMP/CONC	2.537,35	2.537,35	2.679,34	2.679,34	-141,99	2.679,34		106,00 %
212	EDIFICIOS	601,01	601,01	65,05	65,05	535,96	65,05		11,00 %
213	MAQUINARIA	3.507,00	3.507,00	4.078,58	4.078,58	-571,58	4.078,58		116,00 %
215	MOBILIARIO	1.000,00	1.000,00	540,75	540,75	459,25		540,75	54,00 %
22000	NO INVENTARIABL	2.150,00	1.150,00	262,44	262,44	887,56	63,10	199,34	23,00 %
22002	MAT.INFORMÁTICO	634,03	634,03			634,03			0,00 %
22103	COMBUSTIBLE	60,10	60,10	45,68	45,68	14,42	45,68		76,00 %
22105	ALIMENTOS	240,00	240,00	286,36	286,36	-46,36	286,36		119,00 %
22112	MAT.ELÉCTRICO	300,00	300,00	6,00	6,00	294,00	6,00		2,00 %
2219900	P. LIMPIEZA	2.157,08	2.157,08	8.226,24	8.226,24	-6.069,16	6.617,98	1.608,26	381,00 %
2219902	M.FERRETERÍA	2.204,00	2.204,00	663,50	663,50	1.540,50	663,50		30,00 %
2219999	OTROS SUMINISTR	600,00	600,00	2,70	2,70	597,30	2,70		0,00 %
22201	COM. POSTALES	300,00	300,00			300,00			0,00 %
22707	IMPRESA	1.600,00	1.600,00	155,40	155,40	1.444,60	155,40		10,00 %
62003	MOBILIARIO	4.000,00	4.000,00	6.260,36	6.260,36	-2.260,36	5.893,35	367,01	157,00 %
63003	MOBILIARIO	2.281,09	3.281,09	749,87	749,87	2.531,22	302,52	447,35	23,00 %
Total U.G.A.		420.194,07	365.392,07	365.100,69	365.100,69	291,38	361.937,98	3.162,71	99,92 %

CONSULTA DE LIQUIDACIÓN DEL PRESUPUESTO

Año Presupuestario: 2007

U.G.A 340

Concepto	Descripción	Créd.inicial	Créd.Definitivo	G.comprometidos	Oblig.Reconocida	Remanente	Pago Efectivo	Oblig. Pte. pago	Realizado
12010	SUELDOS DEL PAS	110.106,72	159.870,07	114.032,91	114.032,91	45.837,16	114.032,91		71,00 %
12011	TRIENIOS PAS	19.665,90	19.665,90	17.182,43	17.182,43	2.483,47	17.182,43		87,00 %
12110	RESIDENCIA PAS	11.157,24	11.157,24	10.999,43	10.999,43	157,81	10.999,43		99,00 %
12111	C.DESTINO PAS	49.046,18	49.046,18	50.723,35	50.723,35	-1.677,17	50.723,35		103,00 %
12112	ESPECÍFICO PAS	57.934,88	57.934,88	63.181,94	63.181,94	-5.247,06	63.181,94		109,00 %
12113	COMPLEMENTARIAS			408,35	408,35	-408,35	408,35		0,00 %
13010	SUELDOS PAS LAB	177.895,26	177.895,26	211.990,46	211.990,46	-34.095,20	211.990,46		119,00 %
13011	TRIENIOS PAS LA	25.003,74	25.003,74	19.197,56	19.197,56	5.806,18	19.197,56		77,00 %
13014	C.CANTD.TRABAJO			8.867,70	8.867,70	-8.867,70	8.867,70		0,00 %
13017	COMPLEMENTARIAS			2.787,68	2.787,68	-2.787,68	2.787,68		0,00 %
13020	COMPONENTE	3.252,20	3.252,20	3.785,36	3.785,36	-533,16	3.785,36		116,00 %
15011	C.CAL.PAS LABOR	5.487,86	5.487,86	6.063,13	6.063,13	-575,27	6.063,13		110,00 %
16010	S.SOCIAL PAS F.	63.529,92							0,00 %
16011	S.SOCIAL PAS L.	69.840,89							0,00 %
16211	PAGAS COMP/CONC	2.383,37	2.383,37	2.476,40	2.476,40	-93,03	2.476,40		104,00 %
212	EDIFICIOS			320,39	320,39	-320,39	320,39		0,00 %
213	MAQUINARIA	4.800,00	4.800,00	5.958,86	5.958,86	-1.158,86	5.639,53	319,33	124,00 %
216	EQ.INFORMÁTICOS			123,30	123,30	-123,30		123,30	0,00 %
22000	NO INVENTARIABL	1.000,00	1.000,00	335,33	335,33	664,67	335,33		34,00 %
22002	MAT.INFORMÁTICO	1.000,00	1.000,00	1.387,85	1.387,85	-387,85	834,34	553,51	139,00 %
22103	COMBUSTIBLE			68,51	68,51	-68,51	68,51		0,00 %
22105	ALIMENTOS	800,00	800,00	1.108,68	1.108,68	-308,68	1.108,68		139,00 %
22106	PR. FARMACEUTIC			6,80	6,80	-6,80	6,80		0,00 %
22112	MAT.ELÉCTRICO	2.000,00	2.000,00	2.568,13	2.568,13	-568,13	1.050,41	1.517,72	128,00 %
2219900	P. LIMPIEZA	4.500,00	4.500,00	305,21	305,21	4.194,79		305,21	7,00 %
2219902	M.FERRETERÍA	4.000,00	4.000,00	2.504,58	2.504,58	1.495,42	2.199,07	305,51	63,00 %
2219999	OTROS SUMINISTR	200,36	200,36	661,45	661,45	-461,09	661,45		330,00 %
22201	COM. POSTALES			10,28	10,28	-10,28	10,28		0,00 %
22202	C. TELEGRÁFICAS			30,78	30,78	-30,78	30,78		0,00 %
22707	IMPRESA			124,58	124,58	-124,58	124,58		0,00 %
23100	LOC. PERSONAL	30,00	30,00	12,35	12,35	17,65	12,35		41,00 %
62003	MOBILIARIO	8.000,00	8.000,00	7.659,54	7.659,54	340,46	6.888,00	771,54	96,00 %



CONSULTA DE LIQUIDACIÓN DEL PRESUPUESTO

Año Presupuestario: 2007

U.G.A 340

Concepto	Descripción	Créd.inicial	Créd.Definitivo	G.comprometidos	Oblig.Reconocida	Remanente	Pago Efectivo	Oblig. Pte. pago	Realizado
6200500	F.BIBLIOGRÁFICO			65,42	65,42	-65,42	65,42		0,00 %
63001	MAQUINARIA	4.000,00	4.000,00	5.941,56	5.941,56	-1.941,56	5.811,95	129,61	149,00 %
63003	MOBILIARIO	2.000,00	2.000,00	327,63	327,63	1.672,37	327,63		16,00 %
Total U.G.A.		627.634,52	544.027,06	541.217,93	541.217,93	2.809,13	537.192,20	4.025,73	99,48 %

CONSULTA DE LIQUIDACIÓN DEL PRESUPUESTO

Año Presupuestario: 2007

U.G.A 345

Concepto	Descripción	Créd.inicial	Créd.Definitivo	G.comprometidos	Oblig.Reconocida	Remanente	Pago Efectivo	Oblig. Pte. pago	Realizado
12010	SUELDOS DEL PAS	88.981,66	88.981,66	84.306,92	84.306,92	4.674,74	84.306,92		95,00 %
12011	TRIENIOS PAS	11.610,45	11.610,45	10.082,91	10.082,91	1.527,54	10.082,91		87,00 %
12110	RESIDENCIA PAS	8.978,16	8.978,16	7.976,93	7.976,93	1.001,23	7.976,93		89,00 %
12111	C.DESTINO PAS	40.575,36	40.575,36	39.102,13	39.102,13	1.473,23	39.102,13		96,00 %
12112	ESPECÍFICO PAS	50.242,28	50.242,28	48.600,38	48.600,38	1.641,90	48.600,38		97,00 %
12113	COMPLEMENTARIAS			667,06	667,06	-667,06	667,06		0,00 %
13010	SUELDOS PAS LAB	119.234,75	119.234,75	139.523,29	139.523,29	-20.288,54	139.523,29		117,00 %
13011	TRIENIOS PAS LA	14.371,76	14.371,76	11.392,29	11.392,29	2.979,47	11.392,29		79,00 %
13013	C.DIR. O JEFATU	1.761,58	1.761,58	1.761,60	1.761,60	-0,02	1.761,60		100,00 %
13014	C.CANTD.TRABAJO			3.356,15	3.356,15	-3.356,15	3.356,15		0,00 %
13017	COMPLEMENTARIAS			1.897,62	1.897,62	-1.897,62	1.897,62		0,00 %
13020	COMPONENTE	2.276,54	2.276,54	2.597,12	2.597,12	-320,58	2.597,12		114,00 %
15011	C.CAL.PAS LABOR	3.671,39	3.671,39	4.371,02	4.371,02	-699,63	4.371,02		119,00 %
16010	S.SOCIAL PAS F.	51.064,07							0,00 %
16011	S.SOCIAL PAS L.	46.634,29	13.945,18			13.945,18			0,00 %
16211	PAGAS COMP/CONC	1.960,84	1.960,84	1.854,34	1.854,34	106,50	1.854,34		95,00 %
16212	COMPL.MATERN.			13,69	13,69	-13,69	13,69		0,00 %
203	A. MAQUINARIA	1.091,16	1.091,16	1.091,16	1.091,16		545,58	545,58	100,00 %
212	EDIFICIOS			327,72	327,72	-327,72	327,72		0,00 %
213	MAQUINARIA	6.000,00	6.000,00	6.317,92	6.317,92	-317,92	4.977,73	1.340,19	105,00 %
215	MOBILIARIO	1.200,00	1.200,00	661,88	661,88	538,12	661,88		55,00 %
22000	NO INVENTARIABL	4.000,00	4.000,00	2.508,42	2.508,42	1.491,58	1.788,97	719,45	63,00 %
22002	MAT.INFORMÁTICO	1.300,00	1.300,00	2.064,08	2.064,08	-764,08	1.756,95	307,13	159,00 %
22103	COMBUSTIBLE	90,00	90,00			90,00			0,00 %
22105	ALIMENTOS			24,23	24,23	-24,23	24,23		0,00 %
22112	MAT.ELÉCTRICO	4.000,00	4.000,00	5.837,69	5.837,69	-1.837,69	2.623,97	3.213,72	146,00 %
2219900	P. LIMPIEZA	1.500,00	1.500,00	622,02	622,02	877,98	411,55	210,47	41,00 %
2219902	M.FERRETERÍA	3.742,79	3.742,79	4.074,46	4.074,46	-331,67	1.607,44	2.467,02	109,00 %
2219999	OTROS SUMINISTR	100,00	100,00	65,81	65,81	34,19	65,81		66,00 %
22201	COM. POSTALES	300,00	300,00	337,20	337,20	-37,20	337,20		112,00 %
223	TRANSPORTES	330,00	330,00	295,00	295,00	35,00	295,00		89,00 %
22707	IMPRESA	600,00	600,00	180,69	180,69	419,31	50,07	130,62	30,00 %



CONSULTA DE LIQUIDACIÓN DEL PRESUPUESTO

Año Presupuestario: 2007

U.G.A 345

Concepto	Descripción	Créd.inicial	Créd.Definitivo	G.comprometidos	Oblig.Reconocida	Remanente	Pago Efectivo	Oblig. Pte. pago	Realizado
23100	LOC. PERSONAL	200,00	200,00	45,60	45,60	154,40	45,60		23,00 %
6200000	EDIFICIOS	1.200,00	1.200,00			1.200,00			0,00 %
6200100	MAQ.INS.UTILLAJ	390,66	390,66	1.992,45	1.992,45	-1.601,79	1.992,45		510,00 %
62003	MOBILIARIO	3.603,84	3.603,84	4.007,55	4.007,55	-403,71	2.678,67	1.328,88	111,00 %
62004	EQ.INFORMATICOS	805,50	805,50			805,50			0,00 %
Total U.G.A.		471.817,08	388.063,90	387.957,33	387.957,33	106,57	377.694,27	10.263,06	99,97 %



CONSULTA DE LIQUIDACIÓN DEL PRESUPUESTO

Año Presupuestario: 2007

U.G.A 350

Concepto	Descripción	Créd.inicial	Créd.Definitivo	G.comprometidos	Oblig.Reconocida	Remanente	Pago Efectivo	Oblig. Pte. pago	Realizado
12010	SUELDOS DEL PAS	131.322,29	145.528,05	134.203,79	134.203,79	11.324,26	134.203,79		92,00 %
12011	TRIENIOS PAS	16.467,71	16.467,71	11.230,69	11.230,69	5.237,02	11.230,69		68,00 %
12110	RESIDENCIA PAS	13.335,48	13.335,48	12.000,26	12.000,26	1.335,22	12.000,26		90,00 %
12111	C.DESTINO PAS	58.060,09	58.060,09	62.143,05	62.143,05	-4.082,96	62.143,05		107,00 %
12112	ESPECÍFICO PAS	65.627,48	65.627,48	70.383,17	70.383,17	-4.755,69	70.383,17		107,00 %
12113	COMPLEMENTARIAS			2.227,44	2.227,44	-2.227,44	2.227,44		0,00 %
13010	SUELDOS PAS LAB	157.504,64	157.504,64	161.048,07	161.048,07	-3.543,43	161.048,07		102,00 %
13011	TRIENIOS PAS LA	14.331,03	14.331,03	11.451,90	11.451,90	2.879,13	11.451,90		80,00 %
13013	C.DIR. O JEFATU	1.761,58	1.761,58	1.761,60	1.761,60	-0,02	1.761,60		100,00 %
13014	C.CANTD.TRABAJO			2.157,95	2.157,95	-2.157,95	2.157,95		0,00 %
13017	COMPLEMENTARIAS			2.018,00	2.018,00	-2.018,00	2.018,00		0,00 %
13020	COMPONENTE	2.926,98	2.926,98	2.926,80	2.926,80	0,18	2.926,80		100,00 %
15011	C.CAL.PAS LABOR	4.854,72	4.854,72	4.854,72	4.854,72		4.854,72		100,00 %
15111	OTRAS GRATIFIC.			1.579,27	1.579,27	-1.579,27	1.579,27		0,00 %
16010	S.SOCIAL PAS F.	80.457,38							0,00 %
16011	S.SOCIAL PAS L.	51.117,72							0,00 %
16211	PAGAS COMP/CONC	3.083,49	3.083,49	3.494,54	3.494,54	-411,05	3.494,54		113,00 %
203	A. MAQUINARIA	2.500,00	2.500,00	2.564,30	2.564,30	-64,30	1.795,01	769,29	103,00 %
212	EDIFICIOS	200,00	200,00	538,65	538,65	-338,65	315,00	223,65	269,00 %
213	MAQUINARIA	20.800,00	19.920,76	19.611,47	19.611,47	309,29	16.398,72	3.212,75	98,00 %
215	MOBILIARIO			906,27	906,27	-906,27	906,27		0,00 %
22000	NO INVENTARIABL	5.000,00	2.000,00	2.052,02	2.052,02	-52,02	1.251,88	800,14	103,00 %
22002	MAT.INFORMÁTICO	1.000,00	1.000,00	545,51	545,51	454,49	177,40	368,11	55,00 %
22103	COMBUSTIBLE	100,00	100,00	49,35	49,35	50,65	49,35		49,00 %
22105	ALIMENTOS	200,00	200,06	162,06	162,06	38,00	162,06		81,00 %
22112	MAT.ELÉCTRICO	393,87	393,87	292,15	292,15	101,72	19,15	273,00	74,00 %
2219900	P. LIMPIEZA	8.000,00	7.000,00	6.416,16	6.416,16	583,84	4.325,33	2.090,83	92,00 %
2219902	M.FERRETERÍA	10.000,00	9.000,00	6.611,85	6.611,85	2.388,15	5.576,22	1.035,63	73,00 %
2219999	OTROS SUMINISTR	1.000,00	1.000,00	2.606,46	2.606,46	-1.606,46	2.013,74	592,72	261,00 %
22201	COM. POSTALES			500,00	500,00	-500,00	500,00		0,00 %
22299	OTRAS COMUNICAC	600,00	600,00	405,24	405,24	194,76	405,24		68,00 %
223	TRANSPORTES	500,00	500,00	150,00	150,00	350,00	150,00		30,00 %



CONSULTA DE LIQUIDACIÓN DEL PRESUPUESTO

Año Presupuestario: 2007

U.G.A 350

Concepto	Descripción	Créd.inicial	Créd.Definitivo	G.comprometidos	Oblig.Reconocida	Remanente	Pago Efectivo	Oblig. Pte. pago	Realizado
22706	TRAB. TÉCNICOS			924,00	924,00	-924,00		924,00	0,00 %
22707	IMPRESA			77,63	77,63	-77,63	77,63		0,00 %
62003	MOBILIARIO		6.000,00	18.843,06	18.843,06	-12.843,06	1.086,00	17.757,06	314,00 %
63003	MOBILIARIO	21.000,00	21.000,00	8.155,88	8.155,88	12.844,12		8.155,88	39,00 %
Total U.G.A.		672.144,46	554.895,94	554.893,31	554.893,31	2,63	518.690,25	36.203,06	100,00 %



CONSULTA DE LIQUIDACIÓN DEL PRESUPUESTO

Año Presupuestario: 2007

U.G.A 355

Concepto	Descripción	Créd.inicial	Créd.Definitivo	G.comprometidos	Oblig.Reconocida	Remanente	Pago Efectivo	Oblig. Pte. pago	Realizado
12010	SUELDOS DEL PAS	63.788,31	129.491,11	68.989,16	68.989,16	60.501,95	68.989,16		53,00 %
12011	TRIENIOS PAS	14.696,86	14.696,86	12.593,00	12.593,00	2.103,86	12.593,00		86,00 %
12110	RESIDENCIA PAS	6.536,64	6.536,64	6.757,63	6.757,63	-220,99	6.757,63		103,00 %
12111	C.DESTINO PAS	27.891,30	27.891,30	29.615,31	29.615,31	-1.724,01	29.615,31		106,00 %
12112	ESPECÍFICO PAS	30.049,21	30.049,21	34.184,76	34.184,76	-4.135,55	34.184,76		114,00 %
12113	COMPLEMENTARIAS			555,40	555,40	-555,40	555,40		0,00 %
13010	SUELDOS PAS LAB	231.981,79	233.462,27	256.493,50	256.493,50	-23.031,23	256.493,50		110,00 %
13011	TRIENIOS PAS LA	24.804,59	24.804,59	18.845,19	18.845,19	5.959,40	18.845,19		76,00 %
13013	C.DIR. O JEFATU	1.761,58	1.761,58	1.815,43	1.815,43	-53,85	1.815,43		103,00 %
13014	C.CANTD.TRABAJO			33.373,73	33.373,73	-33.373,73	33.373,73		0,00 %
13016	C. PELIGROSIDAD	9.394,92	9.394,92	9.395,04	9.395,04	-0,12	9.395,04		100,00 %
13017	COMPLEMENTARIAS			4.220,07	4.220,07	-4.220,07	4.220,07		0,00 %
13020	COMPONENTE	4.227,86	4.227,86	4.561,23	4.561,23	-333,37	4.561,23		108,00 %
15011	C.CAL.PAS LABOR	6.912,55	6.912,55	7.735,09	7.735,09	-822,54	7.735,09		112,00 %
16010	S.SOCIAL PAS F.	37.548,09							0,00 %
16011	S.SOCIAL PAS L.	92.097,49							0,00 %
16211	PAGAS COMP/CONC	1.453,38	1.453,38	1.547,73	1.547,73	-94,35	1.547,73		106,00 %
212	EDIFICIOS	3.350,00	3.350,00			3.350,00			0,00 %
213	MAQUINARIA	1.800,00	1.800,00	371,90	371,90	1.428,10	226,80	145,10	21,00 %
215	MOBILIARIO	300,00	300,00			300,00			0,00 %
216	EQ.INFORMÁTICOS			1.006,00	1.006,00	-1.006,00		1.006,00	0,00 %
22000	NO INVENTARIABL	600,00	600,00	794,11	794,11	-194,11	681,55	112,56	132,00 %
22002	MAT.INFORMÁTICO	200,00	200,00	772,45	772,45	-572,45	628,39	144,06	386,00 %
22103	COMBUSTIBLE	200,00	200,00	93,35	93,35	106,65	93,35		47,00 %
22105	ALIMENTOS			19,56	19,56	-19,56	19,56		0,00 %
22112	MAT.ELÉCTRICO			18,20	18,20	-18,20	18,20		0,00 %
2219900	P. LIMPIEZA	2.300,00	2.300,00	3.945,58	3.945,58	-1.645,58	3.227,21	718,37	172,00 %
2219901	M.LABORATORIO			1.074,63	1.074,63	-1.074,63	1.074,63		0,00 %
2219902	M.FERRETERÍA	3.300,00	3.300,00	4.139,40	4.139,40	-839,40	2.653,54	1.485,86	125,00 %
2219999	OTROS SUMINISTR			106,53	106,53	-106,53	106,53		0,00 %
22201	COM. POSTALES	100,00	100,00	73,10	73,10	26,90	73,10		73,00 %
223	TRANSPORTES			150,00	150,00	-150,00	150,00		0,00 %



CONSULTA DE LIQUIDACIÓN DEL PRESUPUESTO

Año Presupuestario: 2007

U.G.A 355

Concepto	Descripción	Créd.inicial	Créd.Definitivo	G.comprometidos	Oblig.Reconocida	Remanente	Pago Efectivo	Oblig. Pte. pago	Realizado
22707	IMPRESA			398,29	398,29	-398,29	282,79	115,50	0,00 %
22799	OTROS TRABAJOS	1.395,73	1.395,73	630,00	630,00	765,73	630,00		45,00 %
23100	LOC. PERSONAL	180,00	180,00	119,68	119,68	60,32	119,68		66,00 %
6200100	MAQ.INS.UTILLAJ	8.000,00	8.000,00	7.623,16	7.623,16	376,84	7.623,16		95,00 %
62003	MOBILIARIO			331,72	331,72	-331,72	331,72		0,00 %
Total U.G.A.		574.870,30	512.408,00	512.349,93	512.349,93	58,07	508.622,48	3.727,45	99,99 %

CONSULTA DE LIQUIDACIÓN DEL PRESUPUESTO

Año Presupuestario: 2007

U.G.A 360

Concepto	Descripción	Créd.inicial	Créd.Definitivo	G.comprometidos	Oblig.Reconocida	Remanente	Pago Efectivo	Oblig. Pte. pago	Realizado
212	EDIFICIOS	2.000,00	8.000,00			8.000,00			0,00 %
213	MAQUINARIA	8.000,00	8.000,00	10.364,47	10.364,47	-2.364,47	7.590,83	2.773,64	130,00 %
215	MOBILIARIO	600,00	600,00			600,00			0,00 %
22000	NO INVENTARIABL	1.000,00	1.000,00			1.000,00			0,00 %
22002	MAT.INFORMÁTICO	500,00	500,00	2.345,96	2.345,96	-1.845,96	2.345,96		469,00 %
22100	ELECTRICIDAD	100,00	100,00			100,00			0,00 %
22103	COMBUSTIBLE			78,96	78,96	-78,96		78,96	0,00 %
22105	ALIMENTOS	800,00	800,00	104,14	104,14	695,86	104,14		13,00 %
22111	REPUESTOS	1.500,00	1.500,00			1.500,00			0,00 %
22112	MAT.ELÉCTRICO	500,00	500,00	5.225,33	5.225,33	-4.725,33	1.953,82	3.271,51	1045,00 %
2219900	P. LIMPIEZA			600,00	600,00	-600,00		600,00	0,00 %
2219902	M.FERRETERÍA	6.000,00	6.000,00	6.276,12	6.276,12	-276,12	5.683,11	593,01	105,00 %
2219999	OTROS SUMINISTR			1.534,31	1.534,31	-1.534,31		1.534,31	0,00 %
223	TRANSPORTES			679,80	679,80	-679,80	679,80		0,00 %
22601	PROTOCOLO	1.200,00	1.200,00			1.200,00			0,00 %
2260602	CONFERENCIAS	1.000,00	1.000,00			1.000,00			0,00 %
22707	IMPRESA	300,00	300,00	14,36	14,36	285,64	14,36		5,00 %
22799	OTROS TRABAJOS			1.811,25	1.811,25	-1.811,25		1.811,25	0,00 %
23000	D. PERSONAL	1.000,00	1.000,00			1.000,00			0,00 %
23100	LOC. PERSONAL	1.500,00	1.500,00	125,72	125,72	1.374,28	125,72		8,00 %
62001	MAQUINARIA			2.116,85	2.116,85	-2.116,85	2.116,85		0,00 %
62003	MOBILIARIO	6.000,00	11.480,00	8.023,25	8.023,25	3.456,75		8.023,25	70,00 %
Total U.G.A.		32.000,00	43.480,00	39.300,52	39.300,52	4.179,48	20.614,59	18.685,93	90,39 %



CONSULTA DE LIQUIDACIÓN DEL PRESUPUESTO

Año Presupuestario: 2007

U.G.A 410

Concepto	Descripción	Créd.inicial	Créd.Definitivo	G.comprometidos	Oblig.Reconocida	Remanente	Pago Efectivo	Oblig. Pte. pago	Realizado
13010	SUELDOS PAS LAB	24.111,55	24.111,55	24.640,26	24.640,26	-528,71	24.640,26		102,00 %
13011	TRIENIOS PAS LA	2.129,15	2.129,15	1.703,52	1.703,52	425,63	1.703,52		80,00 %
13014	C.CANTD.TRABAJO			2.403,00	2.403,00	-2.403,00	2.403,00		0,00 %
13017	COMPLEMENTARIAS			391,78	391,78	-391,78	391,78		0,00 %
13020	COMPONENTE	325,22	325,22	325,20	325,20	0,02	325,20		100,00 %
15011	C.CAL.PAS LABOR	750,19	750,19	750,18	750,18	0,01	750,18		100,00 %
16011	S.SOCIAL PAS L.	9.014,32	2.897,83			2.897,83			0,00 %
213	MAQUINARIA	300,01	300,01	1.196,73	1.196,73	-896,72	1.196,73		399,00 %
22000	NO INVENTARIABL	2.195,00	26.195,00	2.353,98	2.353,98	23.841,02	172,98	2.181,00	9,00 %
22001	PRENSA	400,00	400,00	880,50	880,50	-480,50	330,00	550,50	220,00 %
22002	MAT.INFORMÁTICO	2.000,00	2.000,00	1.590,76	1.590,76	409,24	1.590,76		80,00 %
22105	ALIMENTOS	300,00	300,00	233,23	233,23	66,77	233,23		78,00 %
22112	MAT.ELÉCTRICO	300,00	300,00			300,00			0,00 %
2219900	P. LIMPIEZA			139,28	139,28	-139,28	139,28		0,00 %
2219902	M.FERRETERÍA	300,00	300,00	137,85	137,85	162,15	137,85		46,00 %
22201	COM. POSTALES	305,00	305,00	83,76	83,76	221,24	83,76		27,00 %
22601	PROTOCOLO	1.200,00	1.200,00	1.199,20	1.199,20	0,80	1.199,20		100,00 %
2260601	CONFER.EN ULPGC	8.500,00	8.500,00	9.045,12	9.045,12	-545,12	8.445,12	600,00	106,00 %
2260602	CONFERENCIAS	1.000,00	1.000,00	2.060,49	2.060,49	-1.060,49	2.060,49		206,00 %
22703	MENSAJERÍAS	200,00	200,00	21,03	21,03	178,97	21,03		11,00 %
22707	IMPRESA			639,10	639,10	-639,10	639,10		0,00 %
22799	OTROS TRABAJOS	1.000,00	1.000,00	179,66	179,66	820,34	179,66		18,00 %
23000	D. PERSONAL	4.500,00	4.500,00	4.209,90	4.209,90	290,10	4.209,90		94,00 %
23100	LOC. PERSONAL	7.500,00	7.500,00	3.543,76	3.543,76	3.956,24	3.543,76		47,00 %
48304	B.COLABORACIÓN	1.500,00	1.500,00	1.500,00	1.500,00		1.236,00	264,00	100,00 %
6200100	MAQ.INS.UTILLAJ	900,00	900,00			900,00			0,00 %
62004	EQ.INFORMATICOS	3.577,72	9.577,72	4.358,17	4.358,17	5.219,55	1.870,00	2.488,17	46,00 %
6200599	OTROS ACTIVOS M			118,75	118,75	-118,75		118,75	0,00 %
Total U.G.A.		72.308,16	96.191,67	63.705,21	63.705,21	32.486,46	57.502,79	6.202,42	66,23 %

CONSULTA DE LIQUIDACIÓN DEL PRESUPUESTO

Año Presupuestario: 2007

U.G.A 415

Concepto	Descripción	Créd.inicial	Créd.Definitivo	G.comprometidos	Oblig.Reconocida	Remanente	Pago Efectivo	Oblig. Pte. pago	Realizado
13010	SUELDOS PAS LAB	45.488,86	45.488,86	45.668,37	45.668,37	-179,51	45.668,37		100,00 %
13011	TRIENIOS PAS LA	2.945,32	2.945,32	2.326,96	2.326,96	618,36	2.326,96		79,00 %
13017	COMPLEMENTARIAS			698,91	698,91	-698,91	698,91		0,00 %
13020	COMPONENTE	650,44	650,44	638,66	638,66	11,78	638,66		98,00 %
15011	C.CAL.PAS LABOR	1.413,32	1.413,32	1.413,30	1.413,30	0,02	1.413,30		100,00 %
16011	S.SOCIAL PAS L.	16.664,32	259,77			259,77			0,00 %
16212	COMPL.MATERN.			11,51	11,51	-11,51	11,51		0,00 %
213	MAQUINARIA			419,83	419,83	-419,83	139,52	280,31	0,00 %
216	EQ.INFORMÁTICOS	8.500,00	8.500,00	11.573,65	11.573,65	-3.073,65	11.573,65		136,00 %
22000	NO INVENTARIABL	211,88	15.211,88	455,67	455,67	14.756,21	455,67		3,00 %
22002	MAT.INFORMÁTICO	500,00	500,00	3.774,33	3.774,33	-3.274,33	773,06	3.001,27	755,00 %
22112	MAT.ELÉCTRICO			20,00	20,00	-20,00	20,00		0,00 %
2219900	P. LIMPIEZA	100,00	100,00	141,93	141,93	-41,93	141,93		142,00 %
2219902	M.FERRETERÍA			86,52	86,52	-86,52	86,52		0,00 %
2219999	OTROS SUMINISTR			15,35	15,35	-15,35	15,35		0,00 %
22201	COM. POSTALES	120,00	120,00	92,35	92,35	27,65	92,35		77,00 %
22601	PROTOCOLO	1.202,00	1.202,00	999,82	999,82	202,18	999,82		83,00 %
2260601	CONFER.EN ULPGC	1.000,00	1.000,00	2.149,92	2.149,92	-1.149,92	2.149,92		215,00 %
2260602	CONFERENCIAS	4.500,00	4.500,00	4.393,54	4.393,54	106,46	2.723,43	1.670,11	98,00 %
22699	GASTOS DIVERSOS			109,51	109,51	-109,51	109,51		0,00 %
22703	MENSAJERÍAS			61,84	61,84	-61,84	61,84		0,00 %
22706	TRAB. TÉCNICOS			200,00	200,00	-200,00	200,00		0,00 %
22707	IMPRESA	600,00	600,00	39,59	39,59	560,41	39,59		7,00 %
22799	OTROS TRABAJOS			187,95	187,95	-187,95	187,95		0,00 %
23000	D. PERSONAL	4.500,00	3.300,00			3.300,00			0,00 %
23100	LOC. PERSONAL	4.500,00	4.500,00	38,25	38,25	4.461,75	24,05	14,20	1,00 %
48303	B. COLABORACIÓN	7.416,00	7.416,00	7.416,00	7.416,00		5.665,00	1.751,00	100,00 %
4830699	OTRAS AYUDAS		1.200,00	900,00	900,00	300,00		900,00	75,00 %
62001	MAQUINARIA			1.864,99	1.864,99	-1.864,99		1.864,99	0,00 %
6200100	MAQ.INS.UTILLAJ	6.000,00	16.255,85			16.255,85			0,00 %
62003	MOBILIARIO			630,00	630,00	-630,00	630,00		0,00 %
62004	EQ.INFORMATICOS	6.000,00	37.919,70	45.942,47	45.942,47	-8.022,77	1.469,48	44.472,99	121,00 %



CONSULTA DE LIQUIDACIÓN DEL PRESUPUESTO

Año Presupuestario: 2007

U.G.A 415

Concepto	Descripción	Créd.inicial	Créd.Definitivo	G.comprometidos	Oblig.Reconocida	Remanente	Pago Efectivo	Oblig. Pte. pago	Realizado
63004	EQ.INFORMATICOS			2.207,52	2.207,52	-2.207,52		2.207,52	0,00 %
Total U.G.A.		112.312,14	153.083,14	134.478,74	134.478,74	18.604,40	78.316,35	56.162,39	87,85 %

CONSULTA DE LIQUIDACIÓN DEL PRESUPUESTO

Año Presupuestario: 2007

U.G.A 420

Concepto	Descripción	Créd.inicial	Créd.Definitivo	G.comprometidos	Oblig.Reconocida	Remanente	Pago Efectivo	Oblig. Pte. pago	Realizado
13010	SUELDOS PAS LAB	24.111,55	24.111,55	24.227,34	24.227,34	-115,79	24.227,34		100,00 %
13011	TRIENIOS PAS LA			1.526,07	1.526,07	-1.526,07	1.526,07		0,00 %
13017	COMPLEMENTARIAS			453,62	453,62	-453,62	453,62		0,00 %
13020	COMPONENTE	325,22	325,22	298,10	298,10	27,12	298,10		92,00 %
15011	C.CAL.PAS LABOR	663,13	663,13	854,81	854,81	-191,68	854,81		129,00 %
16011	S.SOCIAL PAS L.	8.282,97	6.999,26			6.999,26			0,00 %
203	A. MAQUINARIA	5.000,00	5.000,00	1.060,95	1.060,95	3.939,05	868,05	192,90	21,00 %
206	EQ.INFORMÁTICOS	2.000,00	2.000,00			2.000,00			0,00 %
213	MAQUINARIA	321,52	321,52	503,20	503,20	-181,68	376,07	127,13	157,00 %
216	EQ.INFORMÁTICOS			148,10	148,10	-148,10	148,10		0,00 %
22000	NO INVENTARIABL	4.000,00	6.139,00	408,51	408,51	5.730,49	106,43	302,08	7,00 %
22001	PRENSA			250,00	250,00	-250,00	250,00		0,00 %
22002	MAT.INFORMÁTICO	1.500,00	1.500,00	5.505,92	5.505,92	-4.005,92	2.163,21	3.342,71	367,00 %
22105	ALIMENTOS			63,62	63,62	-63,62	63,62		0,00 %
2219900	P. LIMPIEZA	100,00	100,00			100,00			0,00 %
2219902	M.FERRETERÍA	250,00	250,00	189,65	189,65	60,35	189,65		76,00 %
2219999	OTROS SUMINISTR	150,00	150,00			150,00			0,00 %
22201	COM. POSTALES	200,00	200,00	29,88	29,88	170,12	29,88		15,00 %
22505	OTROS TRIBUTOS	250,00	250,00			250,00			0,00 %
22601	PROTOCOLO	1.200,00	749,00	748,06	748,06	0,94	748,06		100,00 %
2260601	CONFER.EN ULPGC	9.200,00	16.500,00	11.644,64	11.644,64	4.855,36	9.768,92	1.875,72	71,00 %
2260602	CONFERENCIAS	1.600,00	1.600,00	10.945,14	10.945,14	-9.345,14	10.468,50	476,64	684,00 %
22631	F.PROG.DOCTORAD		4.500,00			4.500,00			0,00 %
22703	MENSAJERÍAS	250,00	250,00	460,92	460,92	-210,92	460,92		184,00 %
22706	TRAB. TÉCNICOS			179,63	179,63	-179,63	179,63		0,00 %
2270699	O.TRAB.TÉCNICOS			1.233,70	1.233,70	-1.233,70	183,70	1.050,00	0,00 %
22707	IMPRESA			24,00	24,00	-24,00	24,00		0,00 %
22713	INFORMATIZACIÓN	1.500,00	1.500,00			1.500,00			0,00 %
22799	OTROS TRABAJOS			178,67	178,67	-178,67	178,67		0,00 %
23000	D. PERSONAL	4.800,00	4.800,00	1.575,19	1.575,19	3.224,81	1.243,19	332,00	33,00 %
23100	LOC. PERSONAL	4.800,00	4.800,00	741,49	741,49	4.058,51	741,49		15,00 %
48199	OTRAS AYUDAS			386,88	386,88	-386,88	60,00	326,88	0,00 %



CONSULTA DE LIQUIDACIÓN DEL PRESUPUESTO

Año Presupuestario: 2007

U.G.A 420

Concepto	Descripción	Créd.inicial	Créd.Definitivo	G.comprometidos	Oblig.Reconocida	Remanente	Pago Efectivo	Oblig. Pte. pago	Realizado
48304	B.COLABORACIÓN	2.000,00	2.484,10	738,00	738,00	1.746,10	738,00		30,00 %
4830699	OTRAS AYUDAS		2.000,00	2.560,00	2.560,00	-560,00	2.560,00		128,00 %
62001	MAQUINARIA			11.765,11	11.765,11	-11.765,11		11.765,11	0,00 %
6200100	MAQ.INS.UTILLAJ	1.000,00	1.000,00	158,76	158,76	841,24	158,76		16,00 %
62003	MOBILIARIO			334,95	334,95	-334,95		334,95	0,00 %
62004	EQ.INFORMATICOS	5.000,00	31.960,00	21.924,70	21.924,70	10.035,30	1.029,08	20.895,62	69,00 %
6200503	F.PROG.DOCTORAD		4.500,00			4.500,00			0,00 %
Total U.G.A.		78.504,39	124.652,78	101.119,61	101.119,61	23.533,17	60.097,87	41.021,74	81,12 %

CONSULTA DE LIQUIDACIÓN DEL PRESUPUESTO

Año Presupuestario: 2007

U.G.A 425

Concepto	Descripción	Créd.inicial	Créd.Definitivo	G.comprometidos	Oblig.Reconocida	Remanente	Pago Efectivo	Oblig. Pte. pago	Realizado
13010	SUELDOS PAS LAB	24.111,55							0,00 %
13020	COMPONENTE	325,22	325,22			325,22			0,00 %
15011	C.CAL.PAS LABOR	750,19	750,19			750,19			0,00 %
16011	S.SOCIAL PAS L.	8.311,70							0,00 %
213	MAQUINARIA	1.500,00	1.500,00	9.135,35	9.135,35	-7.635,35	490,35	8.645,00	609,00 %
216	EQ.INFORMÁTICOS	1.500,00	1.500,00	38,85	38,85	1.461,15	38,85		3,00 %
22000	NO INVENTARIABL	1.500,00	24.000,00	429,47	429,47	23.570,53	429,47		2,00 %
22002	MAT.INFORMÁTICO	1.500,00	1.500,00	2.390,37	2.390,37	-890,37	2.033,37	357,00	159,00 %
22103	COMBUSTIBLE			119,90	119,90	-119,90	119,90		0,00 %
22105	ALIMENTOS	1.500,00	1.500,00	447,40	447,40	1.052,60	447,40		30,00 %
22112	MAT.ELÉCTRICO	1.000,00	1.000,00			1.000,00			0,00 %
2219900	P. LIMPIEZA	1.500,00	1.500,00	136,15	136,15	1.363,85	136,15		9,00 %
2219901	M.LABORATORIO	5.500,00	5.500,00	21.329,31	21.329,31	-15.829,31	18.771,96	2.557,35	388,00 %
2219902	M.FERRETERÍA	1.500,00	1.500,00	1.189,13	1.189,13	310,87	1.189,13		79,00 %
22201	COM. POSTALES	800,00	800,00	17,47	17,47	782,53	17,47		2,00 %
22401	S. E.TRANSP.			1.585,72	1.585,72	-1.585,72	1.585,72		0,00 %
22504	T.E.TRANSPORT.	341,45	341,45	168,78	168,78	172,67	168,78		49,00 %
22601	PROTOCOLO	1.200,00	1.200,00	842,63	842,63	357,37	842,63		70,00 %
2260601	CONFER.EN ULPGC	12.017,73	25.117,73	14.142,20	14.142,20	10.975,53	13.612,10	530,10	56,00 %
2260602	CONFERENCIAS			1.704,15	1.704,15	-1.704,15	1.403,17	300,98	0,00 %
22631	F.PROG.DOCTORAD		9.000,00			9.000,00			0,00 %
22699	GASTOS DIVERSOS			48,02	48,02	-48,02	48,02		0,00 %
22703	MENSAJERÍAS			251,24	251,24	-251,24	251,24		0,00 %
2270699	O.TRAB.TÉCNICOS	2.500,00	2.500,00	2.144,61	2.144,61	355,39	2.144,61		86,00 %
22707	IMPRESA			1.040,40	1.040,40	-1.040,40	1.040,40		0,00 %
22799	OTROS TRABAJOS	1.500,00	1.500,00			1.500,00			0,00 %
23000	D. PERSONAL	3.000,00	3.000,00	204,87	204,87	2.795,13	204,87		7,00 %
23100	LOC. PERSONAL	3.000,00	3.000,00	663,08	663,08	2.336,92	663,08		22,00 %
4830699	OTRAS AYUDAS	11.000,00	11.000,00	10.500,00	10.500,00	500,00	9.000,00	1.500,00	95,00 %
48309	ALUM. DOCTORADO		4.730,00	4.456,00	4.456,00	274,00	4.456,00		94,00 %
62001	MAQUINARIA		570,62	5.197,85	5.197,85	-4.627,23	110,00	5.087,85	911,00 %
6200100	MAQ.INS.UTILLAJ	1.188,70	1.188,70			1.188,70			0,00 %



CONSULTA DE LIQUIDACIÓN DEL PRESUPUESTO

Año Presupuestario: 2007


U.G.A 425

Concepto	Descripción	Créd.inicial	Créd.Definitivo	G.comprometidos	Oblig.Reconocida	Remanente	Pago Efectivo	Oblig. Pte. pago	Realizado
62003	MOBILIARIO	1.188,70	1.843,85	757,14	757,14	1.086,71	457,14	300,00	41,00 %
62004	EQ.INFORMATICOS		7.500,00	1.700,00	1.700,00	5.800,00	1.403,00	297,00	23,00 %
6200503	F.PROG.DOCTORAD		9.000,00			9.000,00			0,00 %
Total U.G.A.		88.235,24	122.867,76	80.640,09	80.640,09	42.227,67	61.064,81	19.575,28	65,63 %
TOTALES		131.984.023,27	152.329.567,89	132.116.753,68	132.116.753,68	20.212.814,21	119.827.903,45	12.288.850,23	86,73 %

Anexo III

Liquidación del presupuesto de ingresos

Cuentas Anuales 2007



CONSULTA DE LIQUIDACIÓN DEL PRESUPUESTO

Año Presupuestario: 2007 **Programa:** 423 **CAPITULO** 3

Concepto	Descripción	Créd.inicial	Créd.Definitivo	Dcho.Reconocido	Dcho. recaudados	Dcho. Pte. cobro	Realizado
3100000	DEL ESTUDIANTE	8.000.000,00	8.000.000,00	9.162.511,95	9.162.511,95		115,00 %
3100001	MEC.EXEN.,TASAS	2.750.000,00	2.750.000,00	3.595.987,59	3.595.987,59		131,00 %
3100002	CAC.EXEN.TASAS	400.000,00	400.000,00	645.013,10	645.013,10		161,00 %
31001	TERCER CICLO	400.000,00	400.000,00	356.405,13	356.405,13		89,00 %
31003	TITULOS PROPIOS			61,18	61,18		0,00 %
31004	OTROS CURSOS	100.000,00	278.954,65	334.146,20	334.146,20		120,00 %
313	EXPED.TÍTULOS	225.000,00	225.000,00	290.734,16	275.098,54	15.635,62	129,00 %
314	CERT. Y COMP.	130.000,00	130.000,00	157.556,29	157.556,29		121,00 %
31500	TESIS DOCTORAL	7.000,00	7.000,00	7.617,66	7.617,66		109,00 %
31501	PROY.TESINAS	75.000,00	75.000,00	111.941,36	111.941,36		149,00 %
31502	C. OPOS. DOCENT	1.000,00	1.000,00	4.646,35	4.646,35		465,00 %
31503	ACCESO AL PAS	165.000,00	165.000,00	4.320,00	4.320,00		3,00 %
31504	PRUEBAS ACCESO	325.000,00	325.000,00	472.634,69	472.634,69		145,00 %
316	O.PRECIOS PUBLI	35.000,00	35.000,00	58.606,76	58.606,76		167,00 %
32901	SERV.INVESTIGAC	82.500,00	82.500,00	165.177,36	165.177,36		200,00 %
32902	SERV. DEPORTES	40.000,00	40.366,00	46.655,71	46.655,71		116,00 %
32904	OTROS ING.ICONO	6.000,00	6.560,00	560,00	560,00		9,00 %
32905	OTROS INGRESOS		150,00	11.150,00	11.150,00		7433,00 %
330	PUBLICACIONES	450.000,00	450.000,00	765.747,48	765.747,48		170,00 %
33200	ARQUITECTURA	25.000,00	25.000,00	23.862,26	23.862,26		95,00 %
33201	INGENIERIAS	80.000,00	80.000,00	205.082,40	205.082,40		256,00 %
33203	VENTA TARJETAS	45.000,00	45.000,00	53.087,18	53.087,18		118,00 %
33206	HUMANIDADES			14.441,03	14.441,03		0,00 %
33207	FORM.PROFESORAD			17.582,86	17.582,86		0,00 %
33299	OTRAS V. DE FOT			24.247,10	24.247,10		0,00 %
380	REINTEGROS P.C.		5.088,22	14.939,91	14.939,91		294,00 %
381	REINTEGROS E.C.		160.111,56	297.451,15	297.451,15		186,00 %
39900	REPERCUSIONES C	550.000,00	550.000,00	879.677,78	854.652,50	25.025,28	160,00 %
3999999	OTROS INGRESOS		143.779,90	195.593,27	195.593,27		136,00 %
Total Capítulo		13.891.500,00	14.380.510,33	17.917.437,91	17.876.777,01	40.660,90	124,60 %



CONSULTA DE LIQUIDACIÓN DEL PRESUPUESTO

Año Presupuestario: 2007 **Programa:** 423 **CAPITULO** 4

Concepto	Descripción	Créd.inicial	Créd.Definitivo	Dcho.Reconocido	Dcho. recaudados	Dcho. Pte. cobro	Realizado
400	DEL M.E.C.		302.106,62	292.627,32	292.627,32		97,00 %
40000	SOCRATES-ERASM.		633.839,37	633.839,37	633.839,37		100,00 %
40001	A.N.E. ERASMUS		141.912,00	598.846,22	598.846,22		422,00 %
40002	SÉNECA		8.750,00	8.750,00	8.750,00		100,00 %
401	DE OTROS MINIST		6.200,00	1.000,00	1.000,00		16,00 %
41000	C. SUP.DEPORTES		30.000,00	108.202,84	108.202,84		361,00 %
41001	S.CANARIO SALUD	1.710.851,00	1.710.851,00	1.825.501,54	1.661.858,14	163.643,40	107,00 %
41003	S.C.DE EMPLEO		1.203.450,40	1.131.970,27	1.131.970,27		94,00 %
41009	DE OTROS OO.AA.		141.182,14	147.182,14	147.182,14		104,00 %
441	TR.ENTID.EMPRES		1.500,00	1.500,00	1.500,00		100,00 %
45002	FINAN. BÁSICA	81.425.866,00	81.425.866,00	81.436.894,00	81.425.866,00	11.028,00	100,00 %
45011	OTROS		247.825,80	241.486,84	83.345,84	158.141,00	97,00 %
45014	DIPLOMA PERITIA	26.267,26	26.267,26	26.267,26	26.267,26		100,00 %
45020	ACC.ESPE.CALIDA	7.876.829,00	7.876.829,00	7.868.975,15	7.868.975,15		100,00 %
45024	A. MANTEN.REPO	1.400.000,00	1.400.000,00	1.125.000,00	1.125.000,00		80,00 %
45027	CONSEJO SOCIAL	162.303,00	162.303,00	162.303,00	162.303,00		100,00 %
45029	OTRAS ACCIONES	8.601.378,00	8.601.378,00	7.597.058,00		7.597.058,00	88,00 %
46000	DE LAS PALMASGC			2.000,00	2.000,00		0,00 %
46001	VILLA DE ADEJE	8.000,00	29.788,35	28.288,35	28.288,35		95,00 %
46100	CABILDO I. GC.		73.355,23	85.155,23	85.155,23		116,00 %
46101	CABILDO I. LZ.	6.500,00	6.500,00	46.657,02	46.657,02		718,00 %
46102	CABILDO FUERTEV	23.000,00	110.168,41	117.168,41	117.168,41		106,00 %
46104	CABILD.LA PALMA	10.000,00	108.821,80	98.821,80	98.821,80		91,00 %
472	ENT. FINANCIERA	1.035.000,00	1.100.700,00	1.152.000,00	1.152.000,00		105,00 %
473	OTRAS EMPRESAS.		1.500,00	46.500,00	46.500,00		3100,00 %
480	DE LA FULP	385.000,00	385.000,00	471.681,58	17.952,00	453.729,58	123,00 %
489	DE OTRAS INS.		1.276,00	10.776,00	10.776,00		845,00 %
49302	JEAN MONNET		3.000,00	3.000,00	3.000,00		100,00 %
499	OTRAS DEL EXTER		977,00	294.007,40	294.007,40		30093,00 %
Total Capítulo		102.670.994,26	105.741.347,38	105.563.459,74	97.179.859,76	8.383.599,98	99,83 %



CONSULTA DE LIQUIDACIÓN DEL PRESUPUESTO

Año Presupuestario: 2007 **Programa:** 423 **CAPITULO** 5

Concepto	Descripción	Créd.inicial	Créd.Definitivo	Dcho.Reconocido	Dcho. recaudados	Dcho. Pte. cobro	Realizado
514	ENTES PÚBLICOS			2.406,72	2.406,72		0,00 %
520	INTERESES CTAS	200.000,00	200.000,00	932.242,38	932.242,38		466,00 %
54010	ALQUILER AULAS	185.000,00	185.000,00	158.957,28	158.957,28		86,00 %
54011	ALQUILER INSTAL	36.000,00	36.000,00	55.322,48	55.322,48		154,00 %
54012	ALQUILER ANTENA	5.000,00	5.000,00	11.843,62	11.843,62		237,00 %
54013	ALQR DE LOCALES	16.000,00	16.000,00	16.416,48	16.416,48		103,00 %
54099	OTROS PRD.INMUE			4.000,00	4.000,00		0,00 %
55000	CAFETERÍAS	105.000,00	105.000,00	57.738,72	57.738,72		55,00 %
55001	REPROGRAFÍAS	25.000,00	25.000,00	21.887,00	21.887,00		88,00 %
55002	MA.EXPENDEDORAS	224.836,85	224.836,85	0,01	0,01		0,00 %
55003	PUBLICIDAD	30.050,62	30.050,62	9.796,53	9.796,53		33,00 %
55004	CABINAS TELEFON	16.912,00	16.912,00				0,00 %
55005	LIBRERÍAS	2.812,69	2.812,69	2.109,51	2.109,51		75,00 %
55099	OTRAS CONCESION	18.800,00	18.800,00	11.250,00	11.250,00		60,00 %
Total Capítulo		865.412,16	865.412,16	1.283.970,73	1.283.970,73	0,00	148,37 %



CONSULTA DE LIQUIDACIÓN DEL PRESUPUESTO

Año Presupuestario: 2007 **Programa:** 423 **CAPITULO** 6

Concepto	Descripción	Créd.inicial	Créd.Definitivo	Dcho.Reconocido	Dcho. recaudados	Dcho. Pte. cobro	Realizado
680	REINTEGROS E.CD		8.706,25	8.706,25	8.706,25		100,00 %
681	REINTEGROS P.CT		3.983,79	3.983,79	3.983,79		100,00 %
Total Capítulo		0,00	12.690,04	12.690,04	12.690,04	0,00	100,00 %



CONSULTA DE LIQUIDACIÓN DEL PRESUPUESTO

Año Presupuestario: 2007 Programa: 423 CAPITULO 7


Concepto	Descripción	Créd.inicial	Créd.Definitivo	Dcho.Reconocido	Dcho. recaudados	Dcho. Pte. cobro	Realizado
700	DEL M° DE EDUCA	1.282.500,00	3.412.965,92	3.200.606,14	3.200.606,14		94,00 %
70101	MINT.MEDIO AMB		118.034,00	118.034,00	118.034,00		100,00 %
70102	M° DE SANIDAD			133.820,00	133.820,00		0,00 %
70103	M° DE FOMENTO.		553.249,81	563.457,00	563.457,00		102,00 %
70105	DEL M° INDUSTRI		164.638,18	88.787,53	88.787,53		54,00 %
70106	ASUNTOS EXTERIO		34.342,00	34.342,00	34.342,00		100,00 %
713	SERV.CAN.EMPLEO			42.253,61	42.253,61		0,00 %
741	ENTES PUBLICOS			92.440,52	92.440,52		0,00 %
75000	INFR. Y AYUDA I	1.350.000,00	1.380.983,30	235.195,23	235.195,23		17,00 %
75001	INST.UNIVERSITA		120.000,00	120.202,00		120.202,00	100,00 %
75004	REP.MANT.Y REEQ	1.625.303,00	1.625.303,00	1.625.303,00	1.625.303,00		100,00 %
75005	PIUC	8.500.000,00	8.500.000,00	8.500.000,00	8.500.000,00		100,00 %
75099	OTRAS TR.CAP.AU		55.000,00	55.000,00	55.000,00		100,00 %
779	EMPRESAS PRIVAD		7.269,83	243.000,00	243.000,00		3343,00 %
781	DE INSTITUCION.		81.292,32	102.677,92	102.677,92		126,00 %
790	FEDER	1.213.313,85	3.307.217,14	1.061.597,82	1.061.597,82		32,00 %
791	FEDER PROY.INVE	285.000,00	707.040,83	674.414,23	674.414,23		95,00 %
Total Capítulo		14.256.116,85	20.067.336,33	16.891.131,00	16.770.929,00	120.202,00	84,17 %



CONSULTA DE LIQUIDACIÓN DEL PRESUPUESTO

Año Presupuestario: 2007 **Programa:** 423 **CAPITULO** 8

Concepto	Descripción	Créd.inicial	Créd.Definitivo	Dcho.Reconocido	Dcho. recaudados	Dcho. Pte. cobro	Realizado
821	REINTEGRO L/PLA			26.367,87	26.367,87		0,00 %
83008	A FAMILIAS E I.	300.000,00	300.000,00	299.813,25	299.813,25		100,00 %
87002	REM. ESPECÍFICO		10.962.271,65				0,00 %
Total Capítulo		300.000,00	11.262.271,65	326.181,12	326.181,12	0,00	2,90 %
TOTALES		131.984.023,27	152.329.567,89	141.994.870,54	133.450.407,66	8.544.462,88	93,22 %



Anexo IV

Desviaciones de financiación

Cuentas Anuales 2007



Desviación de financiación positiva

UGA	CONCEPTO	INGRESOS PARA OBLIGACIONES A RECONOCER EN EJERCICIOS FUTUROS	IMPORTE
		Ampliación Edificio Informática y Matemáticas	214.309,84
		Servicios Generales de CC. De la Salud	483.775,17
		Aparcamiento de CC. De la Salud	536.867,89
		Urbanización de CC. De la Salud	700.000,00
		Departamental de CC. De la Salud	700.000,00
		Departamental de Humanidades	500.000,00
		Ampliación de la Biblioteca General	400.000,00
		Equipamiento del Edificio de Servicios Generales de CC.Salud	485.101,00
		Estación Transformadora de Veterinaria	241.653,13
		Ampliación del IEF	150.000,00
		Accesibilidad Veterinaria	90.000,00
		Aparcamiento de Empresariales	411.928,87
		Obras Urgentes	224.095,94
02004		Parque Científico Tecnológico Marino y Equipamiento Animalario. Convenio 01/08/2007, línea 9	261.526,32
		Complementos de calidad	116.783,30
01004	2260608	Economía Laboral	135,44
01004	2260630	Alumnos- Profesores	977,00
01004	2260631	Banca y finanza	4.100,00
02401	640	Proyectos de investigación	3.607.967,73
02401	48302	Becas	46.791,02
02401	48307	Estancias en el extranjero	52.363,67
02801	48300	Movilidad de estudiantes	359.905,48
02801	48308	América Latina	60.000,00
02801	2263311	Diagnóstico	5.860,22
02801	2263312	Riesgo nutricional	20.586,86
02801	2263313	Turismo sostenible	2.117,28
02801	2263314	Conocimiento medioambiental	15.000,00
02801	2263315	Cultivo de algas	615,74
02801	2263316	Ciencias marinas	0,00
02801	2263317	Educación en	14.867,63
02801	2263318	Lenqua hispánica	3.515,82
02801	2263319	Desalación de	961,51
02801	2263320	Formadores	1.400,00
02801	2263321	Modelos bioecon	825,40
02801	2263322	Relaciones can	1.400,00
		Subtotal	9.715.432,26

UGA	CONCEPTO	INGRESOS POR OBLIGACIONES RECONOCIDAS EN EJERCICIOS PRECEDENTES	MPORTE
010		Algas antioxidantes	6.300,00
010		Escuela Taller O'Shanahan	62.568,83
010		Fondos FEDER	1.061.597,82
010		CARBOCEAN	1.169,53
010		IV Foro de empleo	14.990,99
010		Campus inalámbrico	92.440,52
		Subtotal	1.239.067,69
		TOTAL DESVIACIÓN POSITIVA DE FINANCIACIÓN	10.954.499,95

Desviación de financiación negativa

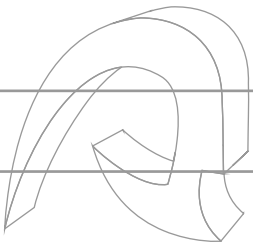
UGA	CONCEPTO	OBLIGACIONES POR DERECHOS RECONOCIDOS EN EJERCICIOS ANTERIORES	IMPORTE
015	2261304	Jean Monnet 97371	1.008,00
010	620000	Edificios y otras construcciones	286.612,00
010	6200001	Maquinaria, instalaciones y utillaje	271.701,86
01002	62003	Mobiliario	340.174,91
01004	2260612	2º Curso de privatización del transporte	10.630,90
01004	4839999	2º Curso de privatización del transporte	580,00
01004	2260630	Alumnos - Profesores	10.966,63
01004	2260631	Banca y finanza	5.700,00
01004	2260650	Congreso Néctar	5.836,39
01004	2260691	CARBOCEAN	1.852,47
01004	2260699	Congreso Panamericano	18.000,00
01004	6410004	Escuela taller O'Shanahan	17.029,49
01004	6410007	Escuela taller Archivos	34.031,50
01004	6410008	Escuela taller O'Shanahan	165.530,28
01004	6410009	Escuela taller Archivos	29.117,45
01004	6410010	Escuela taller Bibliotecas	160.244,86
01004	6410011	Escuela taller Bibliotecas	13.332,63
02004	6200505	Equipamiento del IUMA	31.200,00
02004	6200506	Laboratorio de Simulación	20.217,53
02004	6200401	Red ULPNET. Convenio de 3,5 millones 3/11/2006 Linea 8.	93.280,13
02005	6200000	Edificios y otras construcciones	541.597,79
02030	6200122	Análisis Cromatográfico	21.955,50
02030	6200123	Servicio de Isótopos	16.530,00
02030	6200124	Laboratorios comunes	32.212,50
02030	6200126	Electrodos	18.956,97
02030	6200127	Cromatografía líquida	24.686,55
02030	6200128	CO2 en océanos	2.112,87
02030	6200130	Sistema multirrango	40.217,25
02031	2270605	RI,EEES,PROYECC	12.988,91
02031	2270606	Acogida a estudiantes	9.955,06
02031	2270607	EEES Diversidad	60.000,00
02031	4819901	Profesores EEES	9.963,82
02031	4829901	PAS, RI. EEES	9.876,24
02031	4839903	Estudiantes EEES	9.946,22
02032	63000	Financiación medidas excepcionales instalaciones ULPGC	60.893,90
02401	640	Proyectos de investigación	2.517.332,74
02602	62004	Cursos de extensión universitaria	4.810,00
02602	2260601	Cursos de extensión universitaria	24.922,50
02701	6200100	Maquinaria, instalaciones y utillaje	175.000,00
02701	62004	Equipos para el proceso informático	73.343,13
02801	22620	Acción OMS	64.530,31
02801	48102	Movilidad P.D.	17.760,43
02801	48109	Proyectos Unión Europea	7.681,58
02801	48300	Movilidad de estudiantes	148.568,33
02801	48301	Movilidad de estudiantes	600,00

UGA	CONCEPTO	OBLIGACIONES POR DERECHOS RECONOCIDOS EN EJERCICIOS ANTERIORES	IMPORTE
02801	48308	América Latina	32.977,18
02801	2261311	Jean Monnet 3132	1.800,00
02401	48102	Movilidad P.D.	3.000,00
02401	48103	HU 960009	3.613,12
02401	48104	Acción Hispano Británica	984,52
02401	48105	Acción Hispano Francesa HF970013	8.805,76
02401	48307	Estancias breves en el extranjero	27.812,95
02410	23101	Convenio con Cuba	4.745,69
02004	6200007	Parque Marino Tecnológico Financiación anticipo reintegrable de 1.420.000	95.557,80
02004	6200008	Centro de Diseño Industrial	110.475,48
		SUBTOTAL	5.713.262,13
UGA	CONCEPTO	OBLIGACIONES POR DERECHOS A RECONOCER EN EJERCICIOS FUTUROS	MPORTE
01004	2260616	ERCOFTAC 2006	4.176,06
01004	2260617	PROSOS Sostenibilidad	3.631,64
01004	2260618	Cambio climático	14.780,62
01004	2260619	XI Miting ASEICA	18.000,00
01004	2260620	NNN	11.500,00
01004	2260621	Geomología	1.587,76
01004	6410009	Escuela Taller Archivos	3.731,36
01004	6410011	Escuela Taller Bibliotecas	1.271,18
01004	6410013	Escuela taller Archivos	103.546,06
01004	6410018	Escuela Taller Jaime O'Shanahan	817,99
02004	6200115	Animalario Experimental IUSA	87.527,91
02004	6200401	Red ULPNET	217.653,64
02004	6200505	Equipamiento del IUMA	146.640,20
02004	6200506	Laboratorio de Simulación	31.282,47
02030	6200122	Análisis Cromato	51.229,50
02030	6200123	SER de Isótopos	38.570,00
02030	6200124	Laboratorios comunes	21.000,00
02030	6200126	Electrodos	44.232,93
02030	6200128	CO2 en océanos	4.930,03
02030	6200130	Sistema multirrango	93.840,25
02401	640	Proyectos de investigación	3.772.712,55
010004	2260615	Congreso Momias	6.280,31
		SUBTOTAL	4.678.942,46
		TOTAL DESVIACIÓN NEGATIVA DE FINANCIACIÓN	10.392.204,59

Anexo V

Remanente afectado

Cuentas Anuales 2007




Remanente afectado a 31/12/2007

UGA	Concepto	Composición del remanente afectado de tesorería	IMPORTE
015	22616	Cátedra UNIT WIN	109,21
015	22617	Red ISA	208,29
015	2260605	Comisión Constitución Europea	592,98
015	2261303	Jean Monnet 96-090	80,98
015	2261304	Jean Monnet 97-371	3.937,36
015	2261306	Jean Monnete 97-376	129,47
015	2261601	Proyecto África	632,36
01004	2260604	Subvención a congresos	3.040,16
01004	2260607	Jornadas sobre física	669,14
1004	2260608	Economía Laboral	135,44
01004	2260612	2º Curso de privatización del transporte	31.039,48
01004	14301	2º Curso de privatización del transporte	4.554,40
01004	4839999	2º Curso de privatización del transporte	697,01
01004	2260630	Alumnos - Profesores	1.834,81
01004	2260631	Banca y finanza	4.100,00
01004	2260650	Congreso Néctar	1.063,61
01004	2260687	Campus Excelencia	46.779,01
01004	2260699	Congreso Panamericano	41.627,32
01004	62004	Equipos Informáticos	4.883,12
02004	6200007	Parque Científico Tecnológico Marino del anticipo reintegrable Ministerio de 1.420.000	904.442,20
02004	6200008	Centro de Diseño Industrial del anticipo reintegrable del Ministerio	309.524,52
02004	6200505	Equipamiento del IUMA	4.506,42
02004	6200401	Red ULPNET. Convenio de 3,5 millones 3/11/2006 Línea 8.	256.821,77
02030	6200125	Perfilador de microestructuras turbulentas	20.491,35
02030	6200128	CO2 en océanos	17.070,00
02030	6200129	Cromatógrafo de gases masas	23.539,80
02030	6200131	Citómetro de flujos	49.160,76
02030	6200132	Resonancia magnética	59.252,13
02031	2270605	RI,EEES,PROYECC	2.011,09
02031	2270606	Acogida a estudiantes	44,94
02031	4819901	Profesores EEES	36,18
02031	4829901	PAS, RI. EEES	123,76
02031	4839903	Estudiantes EEES	53,78
02032	63000	Financiación medidas excepcionales instalaciones ULPGC	892.411,93
02032	63005	Financiación medidas excepcionales instalaciones ULPGC	46.694,17
02401	640	Proyectos de investigación (Ingresos 2007)	3.607.967,73
02401	640	Proyectos de investigación (Ingresos anteriores a 2007)	1.322.164,32
02401	48302	Becas de tercer ciclo	46.791,02
02401	48307	Estancias en el extranjero	52.363,67
02501	4839925	Lucio de las Casas	4.000,00
02801	22620	Acción OMS	11.626,24
02801	48102	Movilidad PD	83.242,57
02801	48300	Movilidad de estudiantes	359.905,48
02801	48308	América Latina	54.220,70
02801	48308	América Latina	60.000,00

UGA	Concepto	Composición del remanente afectado de tesorería	IMPORTE
02801	2261311	Jean Monnete 3132	600,00
02801	2263307	PYMES Uruguayas	9.000,00
02029	6200000	Accesibilidad Veterinaria	315.085,66
010	6200000	Convenio 9/11/2006 Rotonda Empresariales y Nuevo acceso a Telecomunicaciones	150.229,13
02005	6200000	Ampliación Edificio Informática y Matemáticas	127.715,94
02006	6200000	Ampliación Edificio Informática y Matemáticas	86.593,90
02005	6200000	Servicios Generales de CC. De la Salud	16.705,28
02006	6200000	Servicios Generales de CC. De la Salud	456.720,64
02006	62005	Servicios Generales de CC. De la Salud	10.349,25
02006	6200000	Aparcamiento de CC. De la Salud	536.867,89
02006	6200000	Urbanización de CC. De la Salud	700.000,00
02006	62005	Departamental de CC. De la Salud	276.729,44
02006	6200000	Departamental de CC. De la Salud	423.270,56
02006	6200000	Departamental de Humanidades	500.000,00
010	63005	Ampliación de la Biblioteca General	142.769,76
02006	6200000	Ampliación de la Biblioteca General	357.230,24
02006-010-02402-02502	62003	Equipamiento del Edificio de Servicios Generales de CC.Salud	351.542,77
01002-02601	62004	Equipamiento del Edificio de Servicios Generales de CC.Salud	133.558,23
010	6200000	Estación Transformadora de Veterinaria	220.940,33
02006	6200000	Estación Transformadora de Veterinaria	9.477,80
010	62005	Estación Transformadora de Veterinaria	11.235,00
02006	62000000	Ampliación del IEF	150.000,00
02006	6200000	Accesibilidad Veterinaria	90.000,00
02006	6200000	Aparcamiento de Empresariales	411.928,87
010	63000	Obras Urgentes	53.971,13
02006	6200000	Obras Urgentes	170.124,81
02004		Parque Científico Tecnológico Marino y Equipamiento Animalario. Convenio 01/08/2007, línea 9	261.526,32
		TOTAL REMANENTE AFECTADO A 31/12/2007	14.308.753,63

Anexo VI
Resultados de los Servicios
de Gestión Mixta

Cuentas Anuales 2007



RESULTADOS DE LOS SERVICIOS DE GESTIÓN MIXTA PARA 2007

El presente apartado está dedicado a mostrar los resultados obtenidos por los diferentes servicios cuya gestión se halla encomendada a la FULP: el Servicio Universidad Empresa (SUE), el Servicio de Alojamiento Universitario (SAU), el Hospital Clínico Veterinario (HCV), el Centro de Formación Continua (CFC), y el Centro Universitario de Cooperación Internacional para el Desarrollo (CUCID). Para cada uno de estos servicios se muestran tanto los valores previstos, los cuales se incluyeron en la parte III del presupuesto de la ULPGC para 2006, como los valores registrados a lo largo de ese ejercicio.

Servicio Universidad Empresa

El cuadro 39 muestra los ingresos y gastos tanto en términos previstos como reales que son consecuencia de la actividad llevada a cabo por el SUE para 2007. La totalidad de los ingresos proceden de contratos y convenios con empresas y otras organizaciones que gestiona el SUE en virtud del convenio firmado entre la FULP y la ULPGC. Por su lado, la parte más relevante de los gastos ha estado dedicada a la ejecución de contratos con proyectos gestionados por el SUE (artículo 64), suponiendo el 85,00% del total de gastos de 2007. De estos gastos, el 20,11% se corresponde con remuneraciones al PDI que participa en la ejecución de esos contratos y el 55,16% con la contratación de servicios al exterior. Otros gastos de importancia son los pagos a personal ajeno a la Universidad y a la adquisición de material fungible e inventariable. Ya en el capítulo 4 se recoge la tasa que percibe la FULP por sus servicios de gestión, así como la que recibe la ULPGC en virtud del convenio entre ambas partes. Este último gasto se halla contabilizado como un ingreso por la ULPGC. Ambos gastos suponen, cada uno, el 5% de los ingresos relativos a 2007 y en conjunto importan el 81,74% de este capítulo. También se incluyen en el mismo los beneficios departamentales de acuerdo con lo regulado en el artículo 152 de los Estatutos de la Universidad.

Cuadro 39. Resultado del SUE

Código	Ingresos	Previsto	Derechos reconocidos netos	Cobros	Derechos pendientes de cobro
3	TASAS, PRECIOS PÚBLICOS Y OTROS INGRESOS	6.000.000,00	6.187.454,40	6.187.454,40	0,00
32	Prestación de servicios	6.000.000,00	6.187.454,40	6.187.454,40	0,00
	Total	6.000.000,00	6.187.454,40	6.187.454,40	0,00
	Gastos	Previsto	Obligaciones reconocidas	Pagos	Obligación pendientes de pago
4	TRANSFERENCIAS CORRIENTES	600.000,00	757.012,73	757.012,73	0,00
48	A familias e instituciones sin fines de lucro	600.000,00	757.012,73	757.012,73	0,00
6	INVERSIONES REALES	5.400.000,00	5.259.319,85	5.259.319,85	
64	Gastos en inversiones de carácter inmaterial	5.400.000,00	5.259.319,85	5.259.319,85	
	Total	6.000.000,00	6.016.332,58	6.016.332,58	0,00
	Saldo presupuestario		171.121,82		
	Desviación de financiación positiva		171.121,82		
	Superávit de financiación		0,00		

Servicio de Alojamiento Universitario

El cuadro 40 recoge los ingresos y gastos relativos a la actividad realizada por el SAU. La práctica totalidad de los ingresos (94,8%) procede del precio por habitaciones y por el servicio de comedor. Una parte de estos ingresos (57,1%) es cobrada al estudiante que se aloja en las residencias universitarias, mientras que el resto lo abonan la Universidad (31,1%) y los Cabildos (11,8%). El resto de derechos reconocidos tiene su origen en las fianzas devueltas por los estudiantes (capítulo 8).

En cuanto a los gastos, la mayor parte se origina como consecuencia del servicio de comedor (25,4% del total de gastos), de la repercusión de diversos costes que practica la ULPGC al SAU por suministro de agua, luz, seguridad, vigilancia, comunicaciones de voz y datos, mantenimiento preventivo y mantenimiento y conservación de jardines, entre otros servicios, y que la primera ha registrado como un ingreso (821,2 miles de euros, lo que suponen el 33,7% del total de gastos), del servicio de limpieza (11,9%), del servicio de

conserjería (6,6%), del servicio de vigilancia (1,9%) y la tasa de gestión del 3% que remunera los servicios de gestión prestados por la FULP (2,2%).

Mediante la diferencia entre los derechos y obligaciones reconocidas en 2007 se obtiene el resultado para ese ejercicio, el cual asciende a 350,9 miles de euros. Como queda recogido en el convenio firmado entre la ULPGC y la FULP para la creación y gestión del SAU, el 20% de este resultado positivo corresponde a la FULP, mientras que el 80% restante permanecerá en el SAU para la inversión en reposición de activos y mejora de la calidad de los alojamientos universitarios.

Cuadro 40. Resultado del SAU

Código	Ingresos	Previsto	Derechos reconocidos netos	Cobros	Derechos pendientes de cobro
3	TASAS, PRÉCIOS PÚBLICOS Y OTROS INGRESOS	2.147.940,00	2.640.531,00	2.600.984,00	39.547,00
32	Prestación de servicios	2.147.940,00	2.640.531,00	2.600.984,00	39.547,00
5	INGRESOS PATRIMONIALES	35.120,00	0,00	0,00	0,00
55	Producto de concesiones y aprovechamientos especiales	35.120,00	0,00	0,00	0,00
8	ACTIVOS FINANCIEROS	0,00	145.413,00	145.413,00	0,00
84	Devoluciones de depósitos y fianzas	0,00	145.413,00	145.413,00	0,00
	TOTAL	2.183.060,00	2.785.944,00	2.746.397,00	39.547,00
	Gastos	Previsto	Obligaciones reconocidas	Pagos	Obligaciones pendientes de pago
4	TRANSFERENCIAS CORRIENTES	2.183.060,00	2.435.035,00	2.285.715,00	149.320,00
48	A familias e instituciones sin fines de lucro	2.183.060,00	2.435.035,00	2.285.715,00	149.320,00
	TOTAL	2.183.060,00	2.435.035,00	2.285.715,00	149.320,00
	Saldo presupuestario	0,00	350.909,00		

Hospital Clínico Veterinario

El cuadro 41 se muestra los ingresos y gastos del HCV durante el año 2007. Los ingresos propios se han incrementado en un 53% con respecto a la facturación de 2006 (pasando de 212.455,41 euros a 324.783,83 euros). Por otro lado, la aportación ordinaria de la ULPGC durante este año 2007 fue de 240.000 euros, suponiendo un incremento del 4% con respecto a la aportación de 231.000 euros del año 2006.

Cuadro 41. Resultado del ejercicio 2007 en HCV

Código	Ingresos	Previsto	Derechos reconocidos netos	Cobros	Derechos pendientes de cobro
3	TASAS, PRECIOS PÚBLICOS Y OTROS INGRESOS	170.000,00	324.783,83	318216,17	6.567,66
32	Prestación de servicios	170.000,00	324.783,83	318216,17	6.567,66
4	TRANSFERENCIAS CORRIENTES	240.000,00	240.293,00	240.293,00	0,00
48	De familias e instituciones sin fines de lucro	240.000,00	240.293,00	240.293,00	0,00
	TOTAL	410.000,00	565.076,83	558.509,17	6.567,66
	Gastos	Previsto	Obligaciones reconocidas	Pagos	Obligaciones pendientes de pago
4	TRANSFERENCIAS CORRIENTES	410.000,00	580.255,05	580.255,05	0,00
48	A familias e instituciones sin fines de lucro	410.000,00	580.255,05	580.255,05	0,00
	TOTAL	410.000,00	580.255,05	580.255,05	0,00
	Saldo presupuestario	0	-15.178,22		
	Desviación de financiación positiva		0,00		
	Superávit de financiación		-15.178,22		

El año 2007 se han realizado una serie de cambios encaminados a cumplir los requisitos establecidos por la EAEVE (Asociación Europea de Centros de Educación Veterinarios; www.eaeve.org), lo que ha supuesto también un incremento de los gastos. Se ha incorporado un veterinario especialista en rumiantes, un nuevo becario para implantar un servicio de 24 horas y una auxiliar veterinaria.+-

El aumento de la casuística ha supuesto un incremento de los ingresos que ha permitido cubrir los costes del cuarto becario. Sin embargo, queda un déficit de 15.178,22 euros que corresponden aproximadamente al contrato del veterinario de vacas. Tenemos previsto cubrir este déficit con la aportación de la ULPGC para el año 2008.

Centro de Formación Continua

El cuadro 42 muestra los ingresos y gastos del CFC para 2007. Los ingresos recaudados se corresponden con los procedentes de matrículas en cursos o con la contratación de la impartición de éstos. Estos ingresos han ascendido en 2007 a 2.590,15 miles de euros, lo que supone un exceso sobre la previsión del 152,35%. Ya en lo que a los gastos se refiere, han sido encuadrados en su totalidad en el capítulo 4 de gastos. Dentro de estos gastos se encuentra también la tasa de gestión correspondiente a la FULP (129,50 miles de euros), así como el 5% que se destina a la ULPGC en concepto de gastos generales de funcionamiento y mantenimiento de la imagen corporativa (mismo importe que anterior). Además de estos gastos, también se incluye la parte de los ingresos de estos convenios que da lugar a las tasas departamentales descritas en el artículo 152 de los Estatutos de la Universidad (37.91 miles de euros). Otros gastos imputados a estos convenios son los derivados de la contratación de servicios al exterior (26,90%) y las retribuciones al personal académico de la ULPGC (15,64%). Por todo ello, el saldo para 2007 asciende a 408,58 miles de euros. Sin embargo, ha de considerarse que, de este saldo, 373,13 miles de euros constituyen un remanente afectado, ya que se trata de ingresos que deberán gastarse en el futuro para desarrollar actividades que han originado dichos ingresos. Teniendo en cuenta este hecho, queda un superávit de financiación de 35,45 miles de euros. El destino de este remanente, siguiendo el convenio entre la FULP y la ULPGC para la gestión del CFC, consistirá en un 15% para la FULP, otro 15% para la mejora del CFC y el resto para la ULPGC.

Cuadro 42. Resultado del CFC

Código	Ingresos	Previsto	Derechos reconocidos netos	Cobros	Derechos pendientes de cobro
3	TASAS, PRECIOS PÚBLICOS Y OTROS INGRESOS	1.700.000,00	2.590.157,40	2.590.157,40	0,00
32	Prestación de servicios	1.700.000,00	2.590.157,40	2.590.157,40	0,00
	TOTAL	1.700.000,00	2.590.157,40	2.590.157,40	0,00
Código	Gastos	Previsto	Obligaciones reconocidas	Pagos	Obligaciones pendientes de pago
4	TRANSFERENCIAS CORRIENTES	1.700.000,00	2.181.567,84	2.181.567,84	0,00
48	A familias e instituciones sin fines de lucro	1.700.000,00	2.181.567,84	2.181.567,84	0,00
	TOTAL	1.700.000,00	2.181.567,84	2.181.567,84	0,00
	Saldo presupuestario		408.589,56		
	Desviación de financiación positiva		373.137,54		
	Superávit de financiación		35.452,02		

Centro Universitario de Cooperación Internacional para el Desarrollo (CUCID)

El cuadro 43 muestra los ingresos y gastos del CUCID para 2007. En los Presupuestos de la ULPGC para 2007 no se incluyó una previsión de ingresos para este Centro. La totalidad de los ingresos proceden de la aportación de la ULPGC para la gestión del CUCID (94.666,00 euros), así como de subvenciones y convenios que gestiona el CUCID en virtud del convenio firmado entre la FULP y la ULPGC. El importe total de los proyectos gestionados en el 2007 es de 1.807.471,77€ por un total de 41 proyectos lo que supone un incremento de 215.79% sobre el número de proyectos previstos para el 2007.

Y en lo que a los gastos se refiere, han sido encuadrados en su totalidad en el capítulo 4 de gastos. Dentro de estos gastos se encuentra también la tasa de

gestión correspondiente a la FULP, así como el 5% que se destina a la ULPGC en concepto de gastos generales de funcionamiento, además de los gastos de personal para el mantenimiento del CUCID.

Cuadro 43. Resultado del CUCID

Código	Ingresos	Previsto	Derechos reconocidos netos	Cobros	Derechos pendientes de cobro
3	TASAS, PRECIOS PÚBLICOS Y OTROS INGRESOS	0.00	1.807.471,77	1.807.471,77	0,00
32	Prestación de servicios	0.00	1.807.471,77	1.807.471,77	0,00
4	TRANSFERENCIAS CORRIENTES	0.00	94.666,00	63.000,00	31.666,00
48	De familias e instituciones sin fines de lucro	0.00	94.666,00	63.000,00	31.666,00
	TOTAL	0.00	1.902.137,77	1.870.471,77	31.666,00
	Gastos	Previsto	Obligaciones reconocidas	Pagos	Obligaciones pendientes de pago
4	TRANSFERENCIAS CORRIENTES	0.00	1.902.137,77	1.902.137,77	
48	A familias e instituciones sin fines de lucro	0.00	1.902.137,77	1.902.137,77	
	TOTAL	0.00	1.902.137,77	1.902.137,77	
	Saldo presupuestario	0.00	0.00		
	Desviación de financiación positiva	0.00	0.00		
	Superávit de financiación	0.00	0.00		